

Утверждено " 14 " декабря 20 05 г. Зарегистрировано " 17 " января 20 06 г.
Государственный регистрационный номер

Советом директоров ОАО «Акрон»

(указывается орган эмитента, утвердивший проспект ценных бумаг)

1 - 03 - 00207 - А -

(указывается государственный регистрационный номер, присвоенный выпуску (дополнительному выпуску) ценных бумаг)

Протокол № 256

от " 14 " декабря 20 05 г.

Федеральная служба по финансовым рынкам

(наименование регистрирующего органа)

Заместитель руководителя

(наименование должности лица, подписавшего документ)

Печать регистрирующего органа



ПРОСПЕКТ ЦЕННЫХ БУМАГ

Открытое акционерное общество «Акрон»

(полное фирменное наименование эмитента (наименование для некоммерческой организации))

Акции обыкновенные именные бездокументарные

(вид, категория (тип), форма ценных бумаг и их иные идентификационные признаки)

номинальной стоимостью 5 рублей каждая в количестве 47 687 600 штук

(номинальная стоимость (если имеется) и количество ценных бумаг, для облигаций и опционов эмитента также указывается срок погашения)

Информация, содержащаяся в настоящем проспекте ценных бумаг, подлежит раскрытию в соответствии с законодательством Российской Федерации о ценных бумагах.

Регистрирующий орган не отвечает за достоверность информации, содержащейся в данном проспекте ценных бумаг, и фактом его регистрации не выражает своего отношения к размещаемым ценным бумагам

Настоящим подтверждаем достоверность финансовой (бухгалтерской) отчетности эмитента за 2002, 2003 и 2004 годы, сводной бухгалтерской отчетности за 2003 и 2004 годы и соответствие порядка ведения эмитентом бухгалтерского учета законодательству Российской Федерации.

Иная информация о финансовом положении эмитента, содержащаяся в разделах III, IV, V и VIII настоящего проспекта, проверена на предмет ее соответствия во всех существенных аспектах сведениям финансовой (бухгалтерской) отчетности, в отношении которой проведен аудит.

«Бейкер Тилли Русаудит» Общество с ограниченной ответственностью

(полное фирменное наименование аудиторской организации (аудиторских организаций), или фамилия, имя и отчество индивидуального аудитора, осуществивших аудиторскую проверку ведения бухгалтерского учета и финансовой (бухгалтерской) отчетности эмитента)

Заместитель генерального директора

«Бейкер Тилли Русаудит» ООО, действующая на основании

доверенности № 01-2005-10/01-9 от 11.01.2005 г.

(наименование должности руководителя или иного лица, подписывающего проспект ценных бумаг от имени эмитента, название и реквизиты документа, на основании которого иному лицу предоставлено право подписи проспекта ценных бумаг от имени аудитора эмитента)



(подпись)
М.П.

М.Б. Павлова
(И.О. Фамилия)

Дата " 14 " декабря 20 05 г.

И.о. Генерального директора ОАО «Акрон»

Дата " 14 " декабря 20 05 г.

(подпись)

В.Я. Куницкий
(И.О. Фамилия)

Главный бухгалтер ОАО «Акрон»

Дата " 14 " декабря 20 05 г.

(подпись)
М.П.

Н.А. Павлова
(И.О. Фамилия)



№ 2
ФОР России
ПРАВЛЕНИЕ ДЕЛАМИ

ПРИЛОЖЕНИЕ

К вх. № 05-86241
от 19.12.2005

Оглавление

Введение	6
I. Краткие сведения о лицах, входящих в состав органов управления эмитента, сведения о банковских счетах, об аудиторе, оценщике и о финансовом консультанте эмитента, а также об иных лицах, подписавших проспект	7
1.1. Лица, входящие в состав органов управления эмитента	7
1.2. Сведения о банковских счетах эмитента	7
1.3. Сведения об аудиторе (аудиторах) эмитента	9
1.4. Сведения об оценщике эмитента	11
1.5. Сведения о консультантах эмитента	11
1.6. Сведения об иных лицах, подписавших проспект ценных бумаг	11
II. Краткие сведения об объеме, сроках, порядке и условиях размещения по каждому виду, категории (типу) размещаемых эмиссионных ценных бумаг	11
III. Основная информация о финансово-экономическом состоянии эмитента	11
3.1. Показатели финансово-экономической деятельности эмитента.....	11
3.2. Рыночная капитализация эмитента	12
3.3. Обязательства эмитента	12
3.3.1. Кредиторская задолженность	12
3.3.2. Кредитная история эмитента	15
3.3.3. Обязательства эмитента из обеспечения, предоставленного третьим лицам	17
3.3.4. Прочие обязательства эмитента	19
3.4. Цели эмиссии и направления использования средств, полученных в результате размещения эмиссионных ценных бумаг	19
3.5. Риски, связанные с приобретением размещаемых эмиссионных ценных бумаг	19
3.5.1. Отраслевые риски	19
3.5.2. Страновые и региональные риски	20
3.5.3. Финансовые риски	21
3.5.4. Правовые риски.....	21
3.5.5. Риски, связанные с деятельностью эмитента	22
IV. Подробная информация об эмитенте	22
4.1. История создания и развитие эмитента	22
4.1.1. Данные о фирменном наименовании (наименовании) эмитента	22
4.1.2. Сведения о государственной регистрации эмитента.....	22
4.1.3. Сведения о создании и развитии эмитента.....	23
4.1.4. Контактная информация	24
4.1.5. Идентификационный номер налогоплательщика.....	24
4.1.6. Филиалы и представительства эмитента	24
4.2. Основная хозяйственная деятельность эмитента	25
4.2.1. Отраслевая принадлежность эмитента	25
4.2.2. Основная хозяйственная деятельность эмитента	25
4.2.3. Основные виды продукции (работ, услуг)	26
4.2.4. Сырье (материалы) и поставщики эмитента	28
4.2.5. Рынки сбыта продукции (работ, услуг) эмитента.....	29
4.2.6. Сведения о наличии у эмитента лицензий	29
4.2.7. Совместная деятельность эмитента	33
4.2.8. Дополнительные требования к эмитентам, являющимся акционерными инвестиционными фондами или страховыми организациями	33
4.2.9. Дополнительные требования к эмитентам, основной деятельностью которых является добыча полезных ископаемых	33
4.2.10. Дополнительные требования к эмитентам, основной деятельностью которых является оказание услуг связи	33

4.3. Планы будущей деятельности эмитента.....	33
4.4. Участие эмитента в промышленных, банковских и финансовых группах, холдингах, концернах и ассоциациях	34
4.5. Дочерние и зависимые хозяйственные общества эмитента	34
4.6. Состав, структура и стоимость основных средств эмитента, информация о планах по приобретению, замене, выбытию основных средств, а также обо всех фактах обременения основных средств эмитента	80
4.6.1. Основные средства	80
V. Сведения о финансово-хозяйственной деятельности эмитента.....	81
5.1. Результаты финансово-хозяйственной деятельности эмитента.....	81
5.1.1. Прибыль и убытки	81
5.1.2. Факторы, оказавшие влияние на изменение размера выручки от продажи эмитентом товаров, продукции, работ, услуг и прибыли (убытков) эмитента от основной деятельности.....	82
5.2. Ликвидность эмитента, достаточность капитала и оборотных средств	82
5.3. Размер и структура капитала и оборотных средств эмитента	83
5.3.1. Размер и структура капитала и оборотных средств эмитента.....	83
5.3.2. Финансовые вложения эмитента	84
5.3.3. Нематериальные активы эмитента	87
5.4. Сведения о политике и расходах эмитента в области научно-технического развития, в отношении лицензий и патентов, новых разработок и исследований.....	89
5.5. Анализ тенденций развития в сфере основной деятельности эмитента.....	92
VI. Подробные сведения о лицах, входящих в состав органов управления эмитента, органов эмитента по контролю за его финансово-хозяйственной деятельностью, и краткие сведения о сотрудниках (работниках) эмитента	95
6.1. Сведения о структуре и компетенции органов управления эмитента	95
6.2. Информация о лицах, входящих в состав органов управления эмитента.....	98
6.3. Сведения о размере вознаграждения, льгот и/или компенсации расходов по каждому органу управления эмитента.....	111
6.4. Сведения о структуре и компетенции органов контроля за финансово-хозяйственной деятельностью эмитента	112
6.5. Информация о лицах, входящих в состав органов контроля за финансово-хозяйственной деятельностью эмитента	112
6.6. Сведения о размере вознаграждения, льгот и/или компенсации расходов по органу контроля за финансово-хозяйственной деятельностью эмитента	115
6.7. Данные о численности и обобщенные данные об образовании и о составе сотрудников (работников) эмитента, а также об изменении численности сотрудников (работников) эмитента.....	115
6.8. Сведения о любых обязательствах эмитента перед сотрудниками (работниками), касающихся возможности их участия в уставном (складочном) капитале (паевом фонде) эмитента	116
VII. Сведения об участниках (акционерах) эмитента и о совершенных эмитентом сделках, в совершении которых имелась заинтересованность	116
7.1. Сведения об общем количестве акционеров (участников) эмитента	116
7.2. Сведения об участниках (акционерах) эмитента, владеющих не менее чем 5 процентами его уставного (складочного) капитала (паевого фонда) или не менее чем 5 процентами его обыкновенных акций, а также сведения об участниках (акционерах) таких лиц, владеющих не менее чем 20 процентами уставного (складочного) капитала (паевого фонда) или не менее чем 20 процентами их обыкновенных акций	116
7.3. Сведения о доле участия государства или муниципального образования в уставном (складочном) капитале (паевом фонде) эмитента, наличии специального права ("золотой акции")	118

7.4. Сведения об ограничениях на участие в уставном (складочном) капитале (паевом фонде) эмитента	118
7.5. Сведения об изменениях в составе и размере участия акционеров (участников) эмитента, владеющих не менее чем 5 процентами его уставного (складочного) капитала (паевого фонда) или не менее чем 5 процентами его обыкновенных акций	118
7.6. Сведения о совершенных эмитентом сделках, в совершении которых имелась заинтересованность	122
7.7. Сведения о размере дебиторской задолженности	124
VIII. Бухгалтерская отчетность эмитента и иная финансовая информация.....	127
8.1. Годовая бухгалтерская отчетность эмитента	127
8.2. Квартальная бухгалтерская отчетность эмитента за последний заверченный отчетный квартал	127
8.3. Сводная бухгалтерская отчетность эмитента за три последних заверченных финансовых года или за каждый заверченный финансовый год	127
8.4. Сведения об учетной политике эмитента	127
8.5. Сведения об общей сумме экспорта, а также о доле, которую составляет экспорт в общем объеме продаж	179
8.6. Сведения о стоимости недвижимого имущества эмитента и существенных изменениях, произошедших в составе имущества эмитента после даты окончания последнего заверченного финансового года	193
8.7. Сведения об участии эмитента в судебных процессах в случае, если такое участие может существенно отразиться на финансово-хозяйственной деятельности эмитента	194
IX. Подробные сведения о порядке и об условиях размещения эмиссионных ценных бумаг	194
9.9. Сведения о возможном изменении доли участия акционеров в уставном капитале эмитента в результате размещения эмиссионных ценных бумаг	194
X. Дополнительные сведения об эмитенте и о размещенных им эмиссионных ценных бумагах...	194
10.1. Дополнительные сведения об эмитенте	194
10.1.1. Сведения о размере, структуре уставного (складочного) капитала (паевого фонда) эмитента	194
10.1.2. Сведения об изменении размера уставного (складочного) капитала (паевого фонда) эмитента	194
10.1.3. Сведения о формировании и об использовании резервного фонда, а также иных фондов эмитента	194
10.1.4. Сведения о порядке созыва и проведения собрания (заседания) высшего органа управления эмитента	195
10.1.5. Сведения о коммерческих организациях, в которых эмитент владеет не менее чем 5 процентами уставного (складочного) капитала (паевого фонда) либо не менее чем 5 процентами обыкновенных акций.....	196
10.1.6. Сведения о существенных сделках, совершенных эмитентом.....	198
10.1.7. Сведения о кредитных рейтингах эмитента.....	199
10.2. Сведения о каждой категории (типе) акций эмитента	200
10.3. Сведения о предыдущих выпусках эмиссионных ценных бумаг эмитента, за исключением акций эмитента.....	201
10.3.1. Сведения о выпусках, все ценные бумаги которых погашены (аннулированы).....	201
10.3.2. Сведения о выпусках, ценные бумаги которых обращаются.....	201
10.3.3. Сведения о выпусках, обязательства эмитента по ценным бумагам которых не исполнены (дефолт).....	203
10.4. Сведения о лице (лицах), предоставившем (предоставивших) обеспечение по облигациям выпуска	204
10.5. Условия обеспечения исполнения обязательств по облигациям выпуска	204
10.6. Сведения об организациях, осуществляющих учет прав на эмиссионные ценные бумаги эмитента.....	204

10.7. Сведения о законодательных актах, регулирующих вопросы импорта и экспорта капитала, которые могут повлиять на выплату дивидендов, процентов и других платежей нерезидентам	204
10.8. Описание порядка налогообложения доходов по размещенным и размещаемым эмиссионным ценным бумагам эмитента.....	205
10.9. Сведения об объявленных (начисленных) и о выплаченных дивидендах по акциям эмитента, а также о доходах по облигациям эмитента	210
10.10. Иные сведения.....	216
ПРИЛОЖЕНИЯ.....	217

Введение

- а) полное и сокращенное фирменные наименования эмитента: *Открытое акционерное общество «Акрон», ОАО «Акрон»*
- б) место нахождения эмитента: *173012, Российская Федерация, г. Великий Новгород*
- в) номера контактных телефонов эмитента: *(8162) 997 - 143, (495) 246 – 5123*
адрес электронной почты: *root@acron.natm.ru, acron@florin.ru*
- г) адрес страницы в сети Интернет, на которой публикуется текст зарегистрированного проспекта ценных бумаг эмитента: *www.acron.ru*
- д) основные сведения о размещаемых эмитентом ценных бумагах:
вид, категория (тип): *акции (именные) обыкновенные бездокументарные*
количество размещаемых ценных бумаг: *47 687 600 (сорок семь миллионов шестьсот восемьдесят семь тысяч шестьсот) шт.*
номинальная стоимость: *5 (пять) руб.*
порядок и сроки размещения (дата начала, дата окончания размещения или порядок их определения): *на десятый рабочий день с момента государственной регистрации данного выпуска: 24.11.2005 г.*
цена размещения или порядок ее определения: *не определяется для данного способа размещения условия конвертации (для конвертируемых ценных бумаг): одна обыкновенная именная бездокументарная акция ОАО «Акрон» номинальной стоимостью 29 000 рублей конвертируется в 5 800 обыкновенных именных бездокументарных акций ОАО «Акрон» номинальной стоимостью 5 рублей каждая. Коэффициент дробления акций - 5800.*
- е) иная информация: *отсутствует*

Настоящий проспект ценных бумаг содержит оценки и прогнозы уполномоченных органов управления эмитента касательно будущих событий и/или действий, перспектив развития отрасли экономики, в которой эмитент осуществляет основную деятельность, и результатов деятельности эмитента, в том числе планов эмитента, вероятности наступления определенных событий и совершения определенных действий. Инвесторы не должны полностью полагаться на оценки и прогнозы органов управления эмитента, так как фактические результаты деятельности эмитента в будущем могут отличаться от прогнозируемых результатов по многим причинам. Приобретение ценных бумаг эмитента связано с рисками, описанными в настоящем проспекте ценных бумаг.

I. Краткие сведения о лицах, входящих в состав органов управления эмитента, сведения о банковских счетах, об аудиторе, оценщике и о финансовом консультанте эмитента, а также об иных лицах, подписавших проспект

1.1. Лица, входящие в состав органов управления эмитента

Члены совета директоров:

Иванов Валерий Анатольевич – Председатель Совета директоров

Год рождения: 1950

Кнопов Александр Анисимович

Год рождения: 1946

Кнопов Вячеслав Александрович

Год рождения: 1980

Корнышев Олег Александрович

Год рождения: 1962

Куницкий Владимир Яковлевич

Год рождения: 1948

Члены коллегиального исполнительного органа эмитента - Правление:

Антонов Иван Николаевич – Председатель Правления

Год рождения: 1950

Валтерс Оскар Висвалдович

Год рождения: 1963

Куницкий Владимир Яковлевич

Год рождения: 1948

Немова Светлана Валерьевна

Год рождения: 1975

Попов Александр Валериевич

Год рождения: 1969

Лицо, исполняющее функции единоличного исполнительного органа эмитента:

Антонов Иван Николаевич - Президент (Генеральный директор)

Год рождения: 1950

1.2. Сведения о банковских счетах эмитента

1. Полное фирменное наименование: *Банк внешней торговли (Открытое акционерное общество)*

Сокращенное фирменное наименование: *ОАО Внешторгбанк*

Место нахождения: *190000, г. Санкт-Петербург, ул. Большая Морская, 29*

ИНН: *7702070139*

БИК: *044525187*

Корр. счет: *30101810700000000187*

Расчетный счет: *40702810400060000121 (рубль)*

Текущий счет: *40702840500060000198 (доллар США)*

Транзитный счет: *40702840100060000200 (доллар США)*

Текущий счет: *40702978200060000140 (евро)*

Транзитный счет: *40702978500060000141 (евро)*

Спец. карточный: 40702840800060090002 (доллар США)

2. Полное фирменное наименование: **Открытое акционерное общество «Промышленно-строительный банк» Филиал «Новгородский»**

Сокращенное фирменное наименование: **Филиал «Новгородский» ОАО «ПСБ»**

Место нахождения: **173025, г. Великий Новгород, пр. Мира, 24-1**

ИНН: **7831000010**

БИК: **044959774**

Корр. счет: **30101810600000000774**

Расчетный счет: **40702810874000000087 (рубли)**

Текущий счет: **40702840774005000039 (доллар США)**

Транзитный счет: **40702840174005000040 (доллар США)**

Текущий счет: **40702978374005000039 (евро)**

Транзитный счет: **40702978774005000040 (евро)**

3. Полное фирменное наименование: **«Дрезднер Банк» Закрытое акционерное общество Московский филиал**

Сокращенное фирменное наименование: **Дрезднер Банк ЗАО Московский филиал**

Место нахождения: **105062, Российская Федерация, г. Москва, Подсосенский пер., д. 30**

ИНН: **7831000901**

БИК: **044583212**

Корр. счет: **30101810400000000212**

Расчетный счет: **40702810200002202645 (рубли)**

Текущий счет: **40702840500002202645 (доллар США)**

Транзитный счет: **40702840766082202645 (доллар США)**

Текущий счет: **40702978566002202645 (евро)**

Транзитный счет: **40702978366082202645 (евро)**

Спец. счет «R1»: **40819840766221202645 (доллар США)**

4. Полное фирменное наименование: **Акционерный коммерческий Сберегательный банк Российской Федерации (открытое акционерное общество)**

Сокращенное фирменное наименование: **«Сбербанк России»**

Место нахождения: **117997, Российская Федерация, г. Москва, ул. Вавилова, д. 19**

ИНН: **7707083893**

БИК: **044525225**

Корр. счет: **30101810400000000225**

Расчетный счет: **40702810900020001270 (рубли)**

Расчетный счет: **40702810440290100584 (рубли)**

Текущий счет: **40702840700020101269 (доллар США)**

Транзитный счет: **40702840600020201269 (доллар США)**

Текущий счет: **40702978000020101585 (евро)**

Транзитный счет: **40702978900020201585 (евро)**

5. Полное фирменное наименование: **Банк внешнеэкономической деятельности СССР**

Сокращенное фирменное наименование: **«Внешэкономбанк»**

Место нахождения: **103810, Российская Федерация, г. Москва, проспект Академика Сахарова, д. 9**

ИНН: **7708011796**

БИК: **044525060**

Корр. счет: **30101810500000000060**

Блокированный счет: **40502840608751040394 (доллар США)**

Специальный счет: **40502840708751050394 (доллар США)**

6. Полное фирменное наименование: **Закрытое акционерное общество «Международный Московский Банк»**

Сокращенное фирменное наименование: **ЗАО «ММБ»**

Место нахождения: **119034, Российская Федерация, г. Москва, Пречистенская наб., 9**

ИНН: **7710030411**

БИК: **044525545**

Корр. счет: **30101810300000000545**

Расчетный счет: **40702810500010432227 (рубль)**
Текущий счет: **40702840400010432229 (доллар США)**
Транзитный счет: **40702840800010432230 (доллар США)**

7. Полное фирменное наименование: **Закрытое акционерное общество «Коммерцбанк (Евразия)»**
Сокращенное фирменное наименование: **ЗАО «Коммерцбанк (Евразия)»**
Место нахождения: **119017, Российская Федерация, г. Москва, Кадашевская наб., 14/2**
ИНН: **7710295979**
БИК: **044525105**

Корр. счет: **3010181030000000105**
Расчетный счет: **40702810100002001071 (рубль)**
Текущий счет: **40702840400002001071 (доллар США)**
Транзитный счет: **40702840500012001071 (доллар США)**
Спец. типа «Р2»: **40819840900001301071 (доллар США)**

8. Полное фирменное наименование: **Открытое акционерное общество «Белвнешэкономбанк»**
Сокращенное фирменное наименование: **ОАО «Белвнешэкономбанк»**
УНН: **100010078**
Место нахождения: **220050, Республика Беларусь, г. Минск, ул. Мясникова, д. 32**
МФО: **153001226**
Текущий счет тип «Т»: **3021004537010 (белорусский рубль)**
Текущий валютный счет: **3024004537004 (доллар США)**

9. Полное фирменное наименование: **Bank of China Head Office, Banking Department**
Сокращенное фирменное наименование: **Bank of China Head Office, Banking Department**
Место нахождения: **1 Fu xing men Nei Avenue, Beijing, China Post code 100818**
Валютный счет: **00998608093014 (доллар США)**
Валютный счет: **00998608093001 (юань)**

10. Полное фирменное наименование: **Филиал в г. Москве Открытое акционерное общество «Промышленно-строительный банк»**
Сокращенное фирменное наименование: **Филиал в г. Москве ОАО «ПСБ»**
Место нахождения: **103030, Российская Федерация, г. Москва, ул. Долгоруковская, 36, стр.3**
ИНН: **7831000010**
БИК: **044583172**
Корр. счет: **30101810100000000172**
Расчетный счет: **40702810795000001312 (рубль)**

11. Полное фирменное наименование: **Закрытое акционерное общество «РАЙФФАЙЗЕНБАНК АВСТРИЯ»**
Сокращенное фирменное наименование: **ЗАО «РАЙФФАЙЗЕНБАНК АВСТРИЯ»**
Место нахождения: **129090, Российская Федерация, г. Москва, ул. Троицкая, 17/1**
ИНН: **7744000302**
БИК: **044525700**
Корр. счет: **30101810200000000700**
Расчетный счет: **40702810600001402132 (рубль)**
Текущий счет: **40702840900001402132 (доллар США)**
Транзитный счет: **40702840600000402132 (доллар США)**

1.3. Сведения об аудиторе (аудиторах) эмитента

а) Полное фирменное наименование: **«Бейкер Тилли Русаудит» Общество с ограниченной ответственностью**
Сокращенное фирменное наименование: **«Бейкер Тилли Русаудит» ООО**
Место нахождения: **129085, г. Москва, проспект Мира, д. 95**
Тел.: **(495) 617 - 23 - 29, 617 - 23 - 39** Факс: **(495) 617 - 25 - 85**
Адрес электронной почты: **www@russaudit.ru, klient@russaudit.ru**

Данные о лицензии аудитора:

Наименование: *Лицензия на осуществление аудиторской деятельности в области общего аудита*

Номер лицензии: *Е 006075*

Дата выдачи: *24.06.2004*

Срок действия: *до 24.06.2009 г.*

Орган, выдавший лицензию: *Министерство финансов Российской Федерации*

Финансовые годы, за которые аудитором проводилась независимая проверка бухгалтерского учета и финансовой (бухгалтерской) отчетности эмитента: *1993 - 2004 годы*

Факторы, которые могут оказать влияние на независимость аудитора от эмитента, в том числе информация о наличии существенных интересов, связывающих аудитора (должностных лиц аудитора) с эмитентом (должностными лицами эмитента): *отсутствуют*

Наличие долей участия аудитора (должностных лиц аудитора) в уставном (складочном) капитале (паевом фонде) эмитента: *отсутствуют*

Предоставление заемных средств аудитору (должностным лицам аудитора) эмитента: *не предоставлялись*

Наличие тесных деловых взаимоотношений (участие в продвижении продукции (услуг) эмитента, участие в совместной предпринимательской деятельности и т.д.), а также родственных связей: *отсутствуют*

Сведения о должностных лицах эмитента, являющихся одновременно должностными лицами аудитора (аудитором): *таких лиц нет*

Порядок выбора аудитора эмитента:

наличие процедуры тендера, связанного с выбором аудитора, и его основные условия: *тендер, связанный с выбором аудитора, не проводился*

процедура выдвижения кандидатуры аудитора для утверждения собранием акционеров (участников), в том числе орган управления, принимающий соответствующее решение: *собрание акционеров утверждает аудитором ОАО «Акрон» аудиторские компании, предложенные Советом директоров ОАО «Акрон»*

Работы, проводимые аудитором в рамках специальных аудиторских заданий: *не проводились*

Порядок определения размера вознаграждения аудитора: *размер вознаграждения определяется в соответствии с договором: стоимость услуг исполнителя рассчитывается на базе ставок за один час работы одного специалиста, исходя из количества отработанного специалистом времени*

Наличие отсроченных и просроченных платежей за оказанные аудитором услуги: *нет*

б) Полное фирменное наименование: *Закрытое акционерное общество «ПрайсвогтерхаусКуперс Аудит»*

Сокращенное фирменное наименование: *ЗАО «ПвК Аудит»*

Место нахождения: *115054, г. Москва, Космодамианская наб., 52, строение 5*

Тел.: *(495) 967 - 60 - 00* Факс: *(495) 967 - 60 - 01*

Адрес электронной почты: *Lina.Krylova@ru.pwcglobal.com*

Данные о лицензии аудитора:

Наименование: *Лицензия на осуществление аудиторской деятельности*

Номер лицензии: *Е 000376*

Дата выдачи: *20.05.2002*

Срок действия: *до 20.05.2007*

Орган, выдавший лицензию: *Министерство финансов Российской Федерации*

Финансовые годы, за которые аудитором проводилась независимая проверка бухгалтерского учета и финансовой (бухгалтерской) отчетности эмитента: *1997-2004 годы (сводная (консолидированная) бухгалтерская отчетность, составленная в соответствии с Международными стандартами финансовой отчетности)*

Факторы, которые могут оказать влияние на независимость аудитора от эмитента, в том числе информация о наличии существенных интересов, связывающих аудитора (должностных лиц аудитора) с эмитентом (должностными лицами эмитента): *отсутствуют*

Наличие долей участия аудитора (должностных лиц аудитора) в уставном (складочном) капитале (паевом фонде) эмитента: *отсутствуют*

Предоставление заемных средств аудитору (должностным лицам аудитора) эмитента: *не предоставлялись*

Наличие тесных деловых взаимоотношений (участие в продвижении продукции (услуг) эмитента, участие в совместной предпринимательской деятельности и т.д.), а также родственных связей: *отсутствуют*

Сведения о должностных лицах эмитента, являющихся одновременно должностными лицами аудитора (аудитором): *таких лиц нет*

Порядок выбора аудитора эмитента:

наличие процедуры тендера, связанного с выбором аудитора, и его основные условия: *тендер, связанный с выбором аудитора, не проводился*

процедура выдвижения кандидатуры аудитора для утверждения собранием акционеров (участников), в том числе орган управления, принимающий соответствующее решение: *собрание акционеров утверждает аудитором ОАО «Акрон» аудиторские компании, предложенные Советом директоров ОАО «Акрон»*

Работы, проводимые аудитором в рамках специальных аудиторских заданий: *не проводились*

Порядок определения размера вознаграждения аудитора: *размер вознаграждения определяется в соответствии с договором*

Наличие отсроченных и просроченных платежей за оказанные аудитором услуги: *нет*

1.4. Сведения об оценщике эмитента

Оценщик эмитентом не привлекался.

1.5. Сведения о консультантах эмитента

Финансовый консультант на рынке ценных бумаг, а также иные лица, оказывающие эмитенту консультационные услуги, связанные с осуществлением эмиссии ценных бумаг, не привлекались.

1.6. Сведения об иных лицах, подписавших проспект ценных бумаг

Главный бухгалтер ОАО «Акрон»: *Павлова Надежда Андреевна*

Номер телефона и факса: *(8162) 996-246, (8162) 996-740*

II. Краткие сведения об объеме, сроках, порядке и условиях размещения по каждому виду, категории (типу) размещаемых эмиссионных ценных бумаг

Информация настоящего раздела не указывается в связи с регистрацией проспекта ценных бумаг после государственной регистрации отчета об итогах выпуска ценных бумаг.

III. Основная информация о финансово-экономическом состоянии эмитента

3.1. Показатели финансово-экономической деятельности эмитента

	<i>Ед. изм.</i>	<i>на 31.12.00</i>	<i>на 31.12.01</i>	<i>на 31.12.02</i>	<i>на 31.12.03</i>	<i>на 31.12.04</i>	<i>на 30.09.05</i>
1. Стоимость чистых активов	<i>млн. руб.</i>	2 222	2 903	3 316	3 465	4 474	5 383
2. Отношение суммы привлеченных средств к капиталу и резервам	%	74,7	34,5	44,0	60,3	48,5	47,9
3. Отношение суммы краткосрочных обязательств к капиталу и резервам	%	59,2	34,5	44,0	37,7	36,6	35,2
4. Покрытие платежей по обслуживанию долгов	%	5,4	4,6	5,1	1,8	5,7	10,7
5. Уровень просроченной задолженности	%	2,9	4,2	5,0	0,5	0,6	0,2
6. Оборачиваемость дебиторской задолженности	<i>раз</i>	7,9	8,6	6,6	7,6	9,5	8,1 ¹⁾
7. Доля дивидендов в прибыли	%	6,4	4,7	7,0	17,4	45,8	36,3 ²⁾
8. Производительность труда	<i>тыс. руб./чел.</i>	905	1 062	1 128	1 184	1 556	1 580
9. Амортизация к объему выручки	%	1,7	1,6	1,9	1,9	1,6	1,6

¹⁾ *Значение показателя приведено в сопоставимые условия, т.е. указано в расчете на год.*

²⁾ *Отношение суммы дивидендов, начисленных по результатам I полугодия 2005 года, к чистой прибыли, полученной в I полугодии 2005 года.*

Показатели финансово-экономической деятельности Общества в целом имеют положительную динамику благодаря благоприятной конъюнктуре мирового рынка, которая позволила увеличить объемы продаж и привела к росту контрактных цен практически по всей продукции. Соотношение привлеченных и собственных средств изменилось в сторону увеличения доли последних. Снижился уровень просроченной кредиторской задолженности. Оборачиваемость дебиторской задолженности ускорилась. Рост производительности труда произошел как вследствие увеличения выручки от продаж продукции, работ и услуг, так и в результате сокращения численности персонала. Возросла доля прибыли, направляемой на выплату дивидендов.

Положительные итоги работы Общества в текущем году явились основанием для принятия решения о выплате промежуточных дивидендов. Некоторое замедление оборачиваемости дебиторской задолженности обусловлено увеличением сроков возмещения НДС из бюджета в связи с отменой понятия «традиционный экспортер».

3.2. Рыночная капитализация эмитента

Методика определения рыночной капитализации эмитента на основании расчета средневзвешенной цены акций, допущенных к обращению организатором торговли на рынке ценных бумаг, не применяется.

Расчет рыночной капитализации (стоимости) эмитента может быть осуществлен на основе стоимости его чистых активов. Стоимость чистых активов ОАО «Акрон» на 31.12.2000 г., 31.12.2001 г., 31.12.2002 г. рассчитывается в соответствии с Порядком оценки стоимости чистых активов акционерных обществ, утвержденных Приказом Министерства финансов Российской Федерации № 71 и ФКЦБ России № 149 от 08.08.1996 г. Стоимость чистых активов на 31.12.2003 г., 31.12.2004 г. и 30.09.2005 г. рассчитывается в соответствии с Порядком оценки стоимости чистых активов акционерных обществ, утвержденных Приказом Министерства финансов Российской Федерации № 10н и ФКЦБ РФ № 03-6/пз от 29.01.2003 г.

Рыночная стоимость эмитента по состоянию на 31.12.2000 г. составляет 2 221 900 тыс. рублей

Рыночная стоимость эмитента по состоянию на 31.12.2001 г. составляет 2 902 623 тыс. рублей

Рыночная стоимость эмитента по состоянию на 31.12.2002 г. составляет 3 315 894 тыс. рублей

Рыночная стоимость эмитента по состоянию на 31.12.2003 г. составляет 3 465 111 тыс. рублей

Рыночная стоимость эмитента по состоянию на 31.12.2004 г. составляет 4 473 568 тыс. рублей

Рыночная стоимость эмитента по состоянию на 30.09.2005 г. составляет 5 382 851 тыс. рублей

3.3. Обязательства эмитента

3.3.1. Кредиторская задолженность

Общая сумма кредиторской задолженности эмитента с отдельным указанием просроченной кредиторской задолженности за 5 последних завершённых финансовых лет:

на 31.12. 2000 года

Кредиторская задолженность, тыс. руб.: **1 659 159**

в том числе просроченная, тыс. руб.: **48542**

Причины неисполнения обязательств: **несвоевременное оформление документов**

Последствия, которые наступили или могут наступить в будущем для эмитента вследствие указанных неисполненных обязательств, в том числе санкции, налагаемые на эмитента: **штрафные санкции не начислялись**

Срок (предполагаемый срок) погашения просроченной кредиторской задолженности: **январь-февраль 2001 г.**

на 31 декабря 2001 года

Кредиторская задолженность, тыс. руб.: **1 002 418**

в том числе просроченная, тыс. руб.: **42 198**

Причины неисполнения обязательств: **несвоевременное оформление документов**

Последствия, которые наступили или могут наступить в будущем для эмитента вследствие указанных

неисполненных обязательств, в том числе санкции, налагаемые на эмитента: **штрафные санкции не начислялись**

Срок (предполагаемый срок) погашения просроченной кредиторской задолженности: **январь-февраль 2002 г.**

на 31 декабря 2002 года

Кредиторская задолженность, тыс. руб.: **1 457 434**

в том числе просроченная, тыс. руб.: **72 507**

Причины неисполнения обязательств: **несвоевременное оформление документов**

Последствия, которые наступили или могут наступить в будущем для эмитента вследствие указанных неисполненных обязательств, в том числе санкции, налагаемые на эмитента: **штрафные санкции не начислялись**

Срок (предполагаемый срок) погашения просроченной кредиторской задолженности: **январь-февраль 2003 г.**

на 31.12. 2003 года

Кредиторская задолженность, тыс. руб.: **2 087 830**

в том числе просроченная, тыс. руб.: **9886**

Причины неисполнения обязательств: **несвоевременное оформление документов**

Последствия, которые наступили или могут наступить в будущем для эмитента вследствие указанных неисполненных обязательств, в том числе санкции, налагаемые на эмитента: **штрафные санкции не начислялись**

Срок (предполагаемый срок) погашения просроченной кредиторской задолженности: **январь-февраль 2004 г.**

на 31.12.2004 года

Кредиторская задолженность, тыс. руб.: **2 168 211**

в том числе просроченная, тыс. руб.: **14 022**

Причины неисполнения обязательств: **несвоевременное оформление документов**

Последствия, которые наступили или могут наступить в будущем для эмитента вследствие указанных неисполненных обязательств, в том числе санкции, налагаемые на эмитента: **штрафные санкции не начислялись**

Срок (предполагаемый срок) погашения просроченной кредиторской задолженности: **январь-февраль 2005 г.**

Структура кредиторской задолженности за последний заверченный финансовый год и последний заверченный отчетный период до даты утверждения проспекта ценных бумаг:

на 31.12. 2004 года

<i>Наименование кредиторской задолженности</i>	<i>Срок наступления платежа</i>	
	<i>До одного года</i>	<i>Свыше одного года</i>
<i>Кредиторская задолженность перед поставщиками и подрядчиками, тыс. руб.</i>	<i>131 092</i>	<i>-</i>
<i>в том числе просроченная, тыс. руб.</i>	<i>12 384</i>	<i>X</i>
<i>Кредиторская задолженность перед персоналом организации, тыс. руб.</i>	<i>23 032</i>	<i>-</i>
<i>в том числе просроченная, тыс. руб.</i>	<i>-</i>	<i>-</i>
<i>Кредиторская задолженность перед бюджетом и государственными внебюджетными фондами, тыс. руб.</i>	<i>97 398</i>	<i>-</i>
<i>в том числе просроченная, тыс. руб.</i>	<i>-</i>	<i>X</i>
<i>Кредиты, тыс. руб.</i>	<i>437 136</i>	<i>509 372</i>
<i>в том числе просроченные, тыс. руб.</i>	<i>-</i>	<i>X</i>
<i>Займы, всего, тыс. руб.</i>	<i>-</i>	<i>X</i>

<i>в том числе просроченные, тыс. руб.</i>	-	X
<i>в том числе облигационные займы, тыс. руб.</i>	613 062	18
<i>в том числе просроченные облигационные займы, тыс. руб.</i>	-	-
<i>Прочая кредиторская задолженность, всего, тыс. руб.</i>	334 054	-
<i>в том числе просроченная, тыс. руб.</i>	1 638	X
<i>Прочие обязательства, тыс. руб.</i>	134	22 913
<i>Итого, тыс. руб.</i>	1 635 908	532 303
<i>в том числе итого просроченная, тыс. руб.</i>	14 022	X

на 30.09.2005 г.

Наименование кредиторской задолженности	Срок наступления платежа	
	До одного года	Свыше одного года
<i>Кредиторская задолженность перед поставщиками и подрядчиками, тыс. руб.</i>	146 297	-
<i>в том числе просроченная, тыс. руб.</i>	4 551	X
<i>Кредиторская задолженность перед персоналом организации, тыс. руб.</i>	28 072	-
<i>в том числе просроченная, тыс. руб.</i>	-	-
<i>Кредиторская задолженность перед бюджетом и государственными внебюджетными фондами, тыс. руб.</i>	39 561	-
<i>в том числе просроченная, тыс. руб.</i>	-	X
<i>Кредиты, тыс. руб.</i>	399 193	655 474
<i>в том числе просроченные, тыс. руб.</i>	-	X
<i>Займы, всего, тыс. руб.</i>	613 058	18
<i>в том числе просроченные, тыс. руб.</i>	-	X
<i>в том числе облигационные займы, тыс. руб.</i>	613 044	18
<i>в том числе просроченные облигационные займы, тыс. руб.</i>	-	-
<i>Прочая кредиторская задолженность, всего, тыс. руб.</i>	285 516	-
<i>в том числе просроченная, тыс. руб.</i>	961	X
<i>Прочие обязательства, тыс. руб.</i>	409 357	134
<i>Итого, тыс. руб.</i>	1 920 054	655 626
<i>в том числе итого просроченная, тыс. руб.</i>	5 511	X

Кредиторы, на долю которых приходится не менее 10 процентов от общей суммы кредиторской задолженности:

1. Полное и сокращенное фирменные наименования: **Закрытое акционерное общество «Международный Московский Банк», ЗАО «ММБ»**

Место нахождения: **119034, Российская Федерация, г. Москва, Пречистенская наб., 9**

Сумма кредиторской задолженности: **228 453 тыс. руб.**

Размер и условия просроченной кредиторской задолженности: **нет**

Закрытое акционерное общество «Международный Московский Банк» не является аффилированным лицом эмитента

2. Полное и сокращенное фирменные наименования: **Закрытое акционерное общество «РАЙФФАЙЗЕНБАНК АВСТРИЯ», ЗАО «РАЙФФАЙЗЕНБАНК АВСТРИЯ»**

Место нахождения: **129090, Российская Федерация, г. Москва, ул. Троицкая, 17/1**

Сумма кредиторской задолженности: **284 989 тыс. руб.**

Размер и условия просроченной кредиторской задолженности: **нет**

Закрытое акционерное общество «РАЙФФАЙЗЕНБАНК АВСТРИЯ» не является аффилированным лицом эмитента

3. Полное и сокращенное фирменные наименования: *Moscow Narodny Bank Limited, Moscow Narodny Bank Ltd*

Место нахождения: *81 King William Street London EC4N7BG United Kingdom*

Сумма кредиторской задолженности: *427 484 тыс. руб.*

Размер и условия просроченной кредиторской задолженности: *нет*

Moscow Narodny Bank Limited не является аффилированным лицом эмитента

3.3.2. Кредитная история эмитента

Наименование обязательств	Наименование кредитора (заимодавца)	Сумма основного долга		Срок кредита (займа)	Срок погашения	Наличие просрочки исполнения обязательства в части выплаты суммы основного долга и/или установленных процентов, срок просрочки, дней
		млн.руб.	млн. долл. США			
<u>на 31.12.2000 года</u>						
Кредит	«СБЕРБАНК РОССИИ»	200,0	-	05.06.2001	30.03.2001	-
Кредит	«СБЕРБАНК РОССИИ»	290,0	-	16.04.2001	23.02.2001	-
Кредит	АКБ АВТОБАНК	200,0	-	30.04.2002	25.06.2001	-
<u>на 31.12.2001 года</u>						
Кредит	«СБЕРБАНК РОССИИ»	200,0	-	05.02.2002	31.01.2002	-
Кредит	«СБЕРБАНК РОССИИ»	150,0	-	05.11.2002	05.11.2002	-
Итого по генеральному соглашению № 2500 об открытии рамочной кредитной линии		350,0	-			
Кредит	КБ «МОСНАР-БАНК» ЗАО	-	3,0	13.11.2002	10.06.2002	-
Кредит	КБ «МОСНАР-БАНК» ЗАО	-	0,4	13.11.2002	31.05.2002	-
Кредит	КБ «МОСНАР-БАНК» ЗАО	-	3,3	13.09.2002	29.03.2002	-
Кредит	КБ «МОСНАР-БАНК» ЗАО	-	3,3	14.10.2002	31.05.2002	-
<u>на 31.12.2002 года</u>						

Кредит	«СБЕРБАНК РОССИИ»	100,0	-	20.03.2003	20.03.2003	-
Кредит	«СБЕРБАНК РОССИИ»	100,	-	02.04.2003	31.03.2003	-
Кредит	«СБЕРБАНК РОССИИ»	150,0	-	14.04.2003	14.04.2003	-
Кредит	«СБЕРБАНК РОССИИ»	100,0	-	03.11.2003	30.06.2003	-
Кредит	«СБЕРБАНК РОССИИ»	30,0	-	14.11.2003	31.07.2003	-
ИТОГО по генеральному соглашению № 2500 об открытии рамочной кредитной линии		<u>480,0</u>				
на 31.12.2003 года						
Кредит	«СБЕРБАНК РОССИИ»	150,0	-	29.09.2004	26.03.2004	-
Кредит	«СБЕРБАНК РОССИИ»	150,0	-	19.10.2004	29.03.2004	-
Кредит	«СБЕРБАНК РОССИИ»	150,0	-	02.11.2004	30.04.2004	-
Кредит	«СБЕРБАНК РОССИИ»	96,0	-	23.12.2004	31.05.2004	-
Кредит	«СБЕРБАНК РОССИИ»	150,0	-	28.01.2005	30.06.2004	-
Итого по генеральному соглашению № 2954 об открытии рамочной кредитной линии		<u>696,0</u>				
Облигацион - ный заем	ОАО «ПСБ»	600,0	-	01.11.2005	-	-
на 31.12.2004 год						
Кредит	«СБЕРБАНК РОССИИ»	100,0	-	25.01.2006	28.04.2005	-
Кредит	«СБЕРБАНК РОССИИ»	130,0	-	02.03.2006	29.04.2004	-
Кредит	«СБЕРБАНК РОССИИ»	150,0	-	30.03.2006	30.05.2005	-
Кредит	«СБЕРБАНК РОССИИ»	60,0	-	30.03.2006	30.05.2005	-
Итого по генеральному соглашению № 2954 об открытии рамочной кредитной линии		<u>440,0</u>				
Облигацион - ный заем	ОАО «ПСБ»	600,0	-	01.11.2005	-	-

<i>на 30.09.2005 г.</i>						
<i>Кредит</i>	<i>Moscow Narodny Bank Limited</i>	-	15,0	25.02.2008	-	-
<i>Облигацион - ный заем</i>	<i>ОАО «ПСБ»</i>	600,0	-	01.11.2005	-	-

Иных кредитных договоров и/или договоров займа, которые эмитент считает для себя существенными, нет.

Исполнение эмитентом обязательств по каждому выпуску облигаций, совокупная номинальная стоимость которых составляет 5 и более процентов балансовой стоимости активов эмитента на дату последнего завершеного квартала, предшествующего государственной регистрации отчета об итогах выпуска облигаций:

Вид, серия (тип), форма и иные идентификационные признаки ценных бумаг: *облигации неконвертируемые процентные документарные на предъявителя серии 01 с обязательным централизованным хранением*

Дата государственной регистрации отчета об итогах выпуска ценных бумаг: *4 ноября 2003 г.*

Количество ценных бумаг выпуска: *600 000*

Номинальная стоимость каждой ценной бумаги выпуска: *1 000 руб.*

Объем выпуска ценных бумаг по номинальной стоимости: *600 000 000 руб.*

<i>Наименование обязательства</i>	<i>Купонные периоды</i>	<i>Дата выплаты по купону</i>	<i>Сумма купонного дохода (руб.)</i>	<i>Наличие просрочки исполнения обязательства</i>
<i>выплата процентного (купонного) дохода</i>	<i>первый купон</i>	<i>03.02.2004</i>	<i>20 346 000</i>	-
<i>выплата процентного (купонного) дохода</i>	<i>второй купон</i>	<i>04.05.2004</i>	<i>20 346 000</i>	-
<i>выплата процентного (купонного) дохода</i>	<i>третий купон</i>	<i>03.08.2004</i>	<i>20 346 000</i>	-
<i>выплата процентного (купонного) дохода</i>	<i>четвертый купон</i>	<i>02.11.2004</i>	<i>20 346 000</i>	-
<i>выплата процентного (купонного) дохода</i>	<i>пятый купон</i>	<i>01.02.2005</i>	<i>20 118 000</i>	-
<i>выплата процентного (купонного) дохода</i>	<i>шестой купон</i>	<i>03.05.2005</i>	<i>20 118 000</i>	-
<i>выплата процентного (купонного) дохода</i>	<i>седьмой купон</i>	<i>02.08.2005</i>	<i>20 118 000</i>	-
<i>ИТОГО</i>			<i>141 738 000</i>	

3.3.3. Обязательства эмитента из обеспечения, предоставленного третьим лицам

за 2000 год

Общая сумма обязательств эмитента из предоставленного им обеспечения: *1305,6 млн. руб.*

Общая сумма обязательств третьих лиц, по которым эмитент предоставил третьим лицам обеспечение, в том числе в форме залога или поручительства: *таких обязательств нет*

за 2001 год

Общая сумма обязательств эмитента из предоставленного им обеспечения: *735,2 млн. руб.*

Общая сумма обязательств третьих лиц, по которым эмитент предоставил третьим лицам обеспечение, в том числе в форме залога или поручительства: *таких обязательств нет*

за 2002 год

Общая сумма обязательств эмитента из предоставленного им обеспечения: *2432,1 млн. руб.*

Общая сумма обязательств третьих лиц, по которым эмитент предоставил третьим лицам обеспечение: *1112,5 млн. руб.*

в том числе в форме залога или поручительства: *1112,5 млн. руб.*

за 2003 год

Общая сумма обязательств эмитента из предоставленного им обеспечения: **2174,4 млн. руб.**

Общая сумма обязательств третьих лиц, по которым эмитент предоставил третьим лицам обеспечение: **176,7 млн. руб.**

в том числе в форме залога или поручительства: **176,7 млн. руб.**

за 2004 год

Общая сумма обязательств эмитента из предоставленного им обеспечения: **1254,6 млн. руб.**

Общая сумма обязательств третьих лиц, по которым эмитент предоставил третьим лицам обеспечение: в том числе в форме залога или поручительства: **таких обязательств нет**

Обязательства эмитента из обеспечения, предоставленного третьим лицам, за последний завершённый финансовый год до даты утверждения проспекта ценных бумаг, в том числе в форме залога или поручительства, составляющие не менее 5 процентов от балансовой стоимости активов эмитента за последний завершённый финансовый год до даты утверждения проспекта ценных бумаг: **таких обязательств нет**

за 9 месяцев 2005 года

Общая сумма обязательств эмитента из предоставленного им обеспечения: **2 473, 35 млн. руб.**

Общая сумма обязательств третьих лиц, по которым эмитент предоставил третьим лицам обеспечение: **900 млн. руб.**

из них в форме залога и поручительства: **900 млн. руб.**

Обязательства эмитента из обеспечения, предоставленного третьим лицам за последний завершённый отчетный период до даты утверждения проспекта ценных бумаг, в том числе в форме поручительства, составляющие не менее 5 процентов от балансовой стоимости активов эмитента за данный период:

1. Поручительство ОАО «Акрон» на сумму 900,0 млн. рублей по обязательствам ОАО «Дорогобуж» по погашению и обязательному приобретению облигаций ОАО «Дорогобуж» (государственный регистрационный номер выпуска и дата государственной регистрации: 4-01-02153-А от 5 апреля 2005 года).

Размер обеспеченного обязательства: **900,0 млн. рублей.**

Срок исполнения обеспеченного обязательства: **на 1092-й день с даты начала размещения облигаций**

Способ обеспечения, его размер и условия предоставления обеспечения, срок, на который обеспечение предоставлено: **поручительство ОАО «Акрон» на сумму 900,0 млн. рублей по обязательствам ОАО «Дорогобуж» по погашению и обязательному приобретению облигаций ОАО «Дорогобуж». Обеспечение (поручительство ОАО «Акрон») предоставлено на срок – до момента исполнения обеспеченного обязательства.**

Риск неисполнения или ненадлежащего исполнения обеспеченных обязательств эмитентом (третьими лицами): **риск неисполнения или ненадлежащего исполнения ОАО «Дорогобуж» обеспеченного обязательства определяется следующими факторами:**

- **Снижение потребления минеральных удобрений.**

Важным фактором, влияющим на потребление минеральных удобрений, является зависимость спроса на минеральные удобрения от мирового сельского хозяйства. Так как большая часть продукции ОАО «Дорогобуж» поставляется на экспорт, спрос на минеральные удобрения на внешнем рынке может в значительной степени повлиять на его финансовые результаты.

Вероятность возникновения данного фактора высокая.

- **Торговые барьеры.**

Существенным фактором, сдерживающим рост экспорта продукции, является введение ограничений на импорт минеральных удобрений странами – потребителями.

Вероятность возникновения данного фактора средняя.

- **Ухудшение экономической и политической ситуации в Смоленской области.**

Вероятность возникновения данного фактора низкая.

2. Обеспечение (права (требования) на получение денежных средств по экспортному контракту) по обязательствам ОАО «Акрон» перед третьими лицами на сумму 45,0 млн. долларов США.

Размер обеспеченного обязательства: **30,0 млн. долларов США.**

Срок исполнения обеспеченного обязательства: **не позднее чем, через 39 месяцев с даты первого использования каждого транша**

Способ обеспечения, его размер и условия предоставления обеспечения, срок, на который обеспечение предоставлено: *обеспечение (права (требования) на получение денежных средств по экспортному контракту) по обязательствам ОАО «Акрон» перед третьими лицами на сумму 45,0 млн. долларов США. Обеспечение предоставлено на срок – до момента исполнения обеспеченного обязательства.*

Риск неисполнения или ненадлежащего исполнения обеспеченных обязательств эмитентом (третьими лицами):

Принимая во внимание стабильное финансово-экономическое состояние эмитента и положительные перспективы развития экономики России и мирового рынка минеральных удобрений, риск неисполнения или ненадлежащего исполнения эмитентом обеспеченного обязательства отсутствует.

На сложившуюся ситуацию могут оказать воздействие лишь влекущие за собой существенное ухудшение экономической ситуации форс-мажорные обстоятельства, непредсказуемость возникновения которых не позволяет дать объективную оценку их влияния на риск неисполнения или ненадлежащего исполнения эмитентом обеспеченного обязательства.

3.3.4. Прочие обязательства эмитента

Соглашения эмитента, включая срочные сделки, не отраженные в его бухгалтерском балансе, которые могут существенным образом отразиться на финансовом состоянии эмитента, его ликвидности, источниках финансирования и условиях их использования, результатах деятельности и расходах: *таких соглашений нет*

3.4. Цели эмиссии и направления использования средств, полученных в результате размещения эмиссионных ценных бумаг

Эмитентом осуществлена эмиссия именных обыкновенных бездокументарных акций ОАО «Акрон», размещенных путем конвертации при дроблении акций. Дробление акций проводится с целью повышения ликвидности и увеличения капитализации компании.

3.5. Риски, связанные с приобретением размещаемых эмиссионных ценных бумаг

3.5.1. Отраслевые риски

Риски, связанные с возможным изменением цен на сырье:

- *ОАО «Акрон» потребляет значительные объемы природного газа, который используется в качестве технологического сырья и не имеет аналогов в виде других сырьевых ресурсов. Проводимая либерализация рынка газа влечет увеличение цен и сокращение лимитных поставок газа.*
- *Основным сырьем для производства фосфатных удобрений является апатит, по вопросу о приобретении которого ОАО «Акрон» вынуждено сотрудничать с поставщиком, который по сути является монополистом. Технология производства на предприятии спроектирована именно под кольский апатит. Поиск другого поставщика потребует дорогостоящих изменений в технологии.*
- *Монопольными являются рынки энергоресурсов и услуг железнодорожного транспорта. Опережающий рост тарифов на продукцию и услуги естественных монополистов может привести к значительному росту затрат и снижению конкурентоспособности выпускаемой продукции.*

Выпуск минеральных удобрений взаимосвязан с конъюнктурой внешнего рынка и сезонностью спроса на эту продукцию как внутри страны, так и за рубежом. Кроме того, мировое сельское хозяйство подвержено специфическим рискам.

В среднесрочной перспективе на аммиачном рынке и рынке азотных удобрений ожидается обострение конкуренции в связи со смещением строительства новых производств в регионы с дешевым природным газом. Так, около половины ожидаемого мирового прироста мощностей

аммиака приходится на страны Среднего Востока. Большинство из них – экспортно-ориентированные.

Помимо этой проблемы экспортеры азотных удобрений сталкиваются с еще одной трудностью – заградительными барьерами на ввоз удобрений. Так, Евросоюз ввел ограничительные пошлины на импорт российской продукции, Китай, ранее потреблявший половину производимых в мире удобрений, построил свои мощности.

Для снижения негативного влияния указанных факторов риска ОАО «Акрон» реализует программы по ресурсосбережению, планирует увеличение продаж за счет совершенствования дистрибьюторской сети в России, оптимизации сбытовой политики, улучшения качества и расширения ассортимента выпускаемой продукции. Для уменьшения влияния отрицательных факторов ОАО «Акрон» занимается реализацией масштабной инвестиционной программы, разработанной на период до 2015 года. Реализация данных мер позволит ОАО «Акрон» сохранить конкурентную позицию как на внешнем, так и на внутреннем рынке и выполнить свои обязательства по ценным бумагам.

За последние два года наблюдается рост мировых цен на минеральные удобрения, поддерживаемый ростом цен на природный газ. Однако были периоды, когда в мировых ценах на удобрения происходил спад. Для минимизации влияния этого фактора и увеличения финансовой устойчивости эмитента ОАО «Акрон» наряду с развитием производства минеральных удобрений расширяет производство продукции органического синтеза, потребность в которой возрастает на внутреннем рынке. В 2006 году планируется ввод нового производства формалина и карбамидоформальдегидных смол.

3.5.2. Страновые и региональные риски

ОАО «Акрон» расположено на территории Новгородской области, которая входит в состав Северо-Западного федерального округа и является одним из индустриально развитых регионов России. Область имеет чрезвычайно выгодное географическое положение: между двумя крупнейшими потребительскими рынками России – Москвой и Санкт-Петербургом, недалеко от границ Скандинавии, государств Балтийского моря, Европы и Белоруссии. Автомобильные, воздушные, водные и железнодорожные транспортные магистрали, связывающие Санкт-Петербург и Москву, проходят через ее территорию. Учитывая изложенное, риск прекращения транспортного сообщения и возникновения стихийных бедствий является минимальным.

Характерной чертой политической ситуации в Новгородской области является стабильность. Тесное сотрудничество и взаимопонимание всех органов и уровней властных структур позволили выработать единую экономическую политику области, четко определить приоритеты ее развития. В области создан благоприятный инвестиционный климат: инвесторам предоставляются значительные налоговые льготы и оказывается содействие в разрешении различных проблем.

Отечественные и иностранные эксперты, работающие в России, считают Новгородскую область одним из лучших регионов по благоприятной инвестиционной среде, созданной для инвесторов. Риски, связанные с политической и экономической ситуацией в регионе, в том числе, риски, связанные с возможными военными конфликтами, введением чрезвычайного положения и забастовками, также являются минимальными.

Изменение ситуации в регионе в ближайшие годы не прогнозируется.

В 2003-2004 годах произошло значительное усиление политических рисков. Некоторым крупным компаниям, работающим в России, были предъявлены налоговые требования, приведшие к потере акционерами контроля над принадлежавшими им активами. Существует риск того, что в условиях неэффективной судебной системы России политические факторы будут оказывать значительное влияние в случае предъявления подобных претензий к другим компаниям.

Кроме того, в настоящее время экономика России переживает структурные изменения, направленные на подготовку и проведение реформ в судебной, банковской, налоговой и других областях. Реформы обуславливают риски, связанные с изменяющимся законодательством и возможной сменой лиц, иницилирующих и определяющих ход реформ.

В случае отрицательного влияния изменения ситуации в стране и Новгородской области на его деятельность, эмитент предпримет необходимые действия по минимизации возникших издержек и снижению влияния указанных факторов.

3.5.3. Финансовые риски

Значительное влияние на деятельность предприятия оказывают такие факторы риска, как: резкие изменения процентных ставок по кредитам; изменение курса рубля по отношению к другим валютам, инфляция и другое.

Положительно отразились на результатах деятельности Общества снижение ставки рефинансирования в 2004 году с 16% до 13% и отмена в 2003 году экспортных пошлин на карбамид и аммиачную селитру. Позитивное влияние этого фактора на деятельность ОАО «Акрон» усилилось с отменой вывозной таможенной пошлины на азофоску с апреля 2005 года. В случае повышения ставки рефинансирования эмитент, обладая репутацией надежного делового партнера, имеет возможность взять кредиты в иностранных банках.

Изменения валютного курса оказывают влияние на финансовые результаты ОАО «Акрон» в связи с тем, что основной объем выручки от реализации продукции поступает в иностранной валюте. В настоящее время колебания курса рубля незначительны (в 2004 году курс рубля укрепился по отношению к доллару на 6%), а в дальнейшем прогнозируется поддержание его на стабильном уровне с небольшим ростом 2-3% в год.

Высокая страновая диверсификация продаж эмитента позволяет частично уменьшить негативное действие этого фактора. Кроме того, ОАО «Акрон» проводит политику увеличения продаж продукции на внутреннем рынке.

Хотя инфляция в России в январе-сентябре текущего года составила 8,6% против 8,0% за аналогичный период прошлого года, в целом за год по оценкам экспертов она не превысит 11,5%. Официальный прогноз инфляции по итогам 2005 года составляет по-прежнему 10-11% (по итогам 2004 года инфляция в России составила 11,7%). Критическим значением инфляции, по мнению эмитента, является уровень, превышающий рентабельность продукции эмитента. Проводимая Правительством РФ политика, направленная на снижение темпов инфляции, гарантирует, что инфляция в стране не достигнет критического значения, и следовательно, не отразится на выполнении эмитентом своих обязательств по ценным бумагам.

С целью ограничения влияния инфляции Общество планирует мероприятия по повышению эффективности производства, оборачиваемости оборотных активов, сокращению сроков оборачиваемости дебиторской задолженности.

Наиболее подвержен изменению в результате влияния указанных финансовых рисков показатель чистой прибыли эмитента.

3.5.4. Правовые риски

В российской экономике существует риск изменения налоговых условий, в которых работает предприятие: налоговое законодательство реформируется, существующие налоговые законы допускают неоднозначное толкование и могут негативно влиять на деятельность предприятия. Длительное возмещение налога на добавленную стоимость в соответствии с действующим законодательством приводит экспортеров к необходимости дополнительного привлечения кредитных ресурсов.

Правовые риски, в том числе связанные с изменениями:

- валютного регулирования;
- правил таможенного контроля и пошлин;
- требований по лицензированию основной деятельности эмитента либо лицензированию прав пользования объектами, нахождение которых в обороте ограничено (включая природные ресурсы);
- судебной практики по вопросам, связанным с деятельностью эмитента (в том числе по вопросам лицензирования), которые могут негативно сказаться на результатах деятельности ОАО «Акрон» на внутреннем и внешнем рынках, а также на результатах текущих судебных процессов, в которых участвует ОАО «Акрон»;

минимальны, потому что политика Правительства РФ направлена на дальнейшее уменьшение давления на бизнес и гарантирует постоянство законодательства на среднесрочный период.

3.5.5. Риски, связанные с деятельностью эмитента

В настоящее время риски, свойственные исключительно ОАО «Акрон», в том числе риски, связанные с:

- отсутствием возможности продлить действие лицензии ОАО «Акрон» на ведение определенного вида деятельности либо на использование объектов, нахождение которых в обороте ограничено (включая природные ресурсы);
- возмозжной ответственностью ОАО «Акрон» по долгам третьих лиц, в том числе дочерних обществ;
- возможностью потери потребителей, на оборот с которыми приходится не менее чем 10% общей выручки от продажи продукции (работ, услуг) ОАО «Акрон»,

минимальны. Указанные риски находятся в разумных пределах и не могут существенно сказаться на деятельности эмитента. Кроме того, эмитент имеет широкий круг потребителей и высокую страновую диверсификацию.

Риски, связанные с текущими судебными процессами, в которых участвует ОАО «Акрон», также минимальны, так как указанные судебные процессы не выходят за рамки его обычной хозяйственной деятельности.

IV. Подробная информация об эмитенте

4.1. История создания и развитие эмитента

4.1.1. Данные о фирменном наименовании (наименовании) эмитента

Полное фирменное наименование эмитента:

Открытое акционерное общество «Акрон»

Сокращенное фирменное наименование:

ОАО «Акрон»

Товарный знак (фирменное наименование) ОАО «Акрон» зарегистрирован.

Сведения о регистрации товарных знаков и перечень свидетельств на товарные знаки (знаки обслуживания): *информация указана в п. 5.4.*

Сведения об изменении фирменного наименования эмитента:

Полное фирменное наименование: *Акционерное общество открытого типа «Акрон»*

Сокращенное фирменное наименование: *АООТ «Акрон»*

Введено: *19.11.1992*

Основание: *Распоряжение Администрации г. Новгорода от 19.11.92 г. № 3835рз*

Полное фирменное наименование: *Открытое акционерное общество «Акрон»*

Сокращенное фирменное наименование: *ОАО «Акрон»*

Введено: *16.05.1996*

Основание: *Распоряжение Администрации города Новгорода Новгородской области от 16.05.96 г. № 15рр*

4.1.2. Сведения о государственной регистрации эмитента

Номер государственной регистрации юридического лица: *3835рз*

Дата регистрации: *19.11.1992*

Орган, осуществивший государственную регистрацию: *Администрация города Новгорода*

Основной государственный регистрационный номер юридического лица: 1025300786610

Дата регистрации: 16 октября 2002 г.

Наименование регистрирующего органа в соответствии с данными, указанными в свидетельстве о внесении записи в Единый государственный реестр юридических лиц о юридическом лице, зарегистрированном до 1 июля 2002 года: инспекция МЧС России по г. Великий Новгород

4.1.3. Сведения о создании и развитии эмитента

В конце 50-х годов Правительством СССР было принято решение об ускоренном развитии отрасли минеральных удобрений с целью дальнейшего подъема сельского хозяйства Нечерноземья и выполнения продовольственной программы.

Близость технологического сырья, наличие железнодорожного сообщения, водных и трудовых ресурсов явились решающими факторами строительства химического комбината в Новгороде.

Поэтапное строительство производств предназначалось в первую очередь для обеспечения сельского хозяйства Северо-Запада азотными и фосфатными удобрениями. Кроме того, производство продукции органического синтеза (метанол, формалин, карбамидоформальдегидные смолы, поливинилацетатная дисперсия) было необходимым для развития деревообрабатывающей и мебельной промышленности России.

Краткая история образования и деятельности ОАО «Акрон»:

1992 – Начата приватизация Производственного объединения «Азот». В России зарегистрировано акционерное общество «Акрон» и новый товарный знак.

1993 – Завершена приватизация акционерного общества «Акрон». Начата крупномасштабная реорганизация и перестройка хозяйственной деятельности и структуры управления.

1994 – Приобретен контрольный пакет акций акционерного общества «Дорогобуж».

1995 – Принята долгосрочная программа реконструкции и развития акционерного общества «Акрон». Произведена унификация систем управления ОАО «Акрон» и ОАО «Дорогобуж».

1996 – Начато развитие дистрибьюторской сети, образована маркетинговая служба, группа исследований и разработок.

1997 – Проведена комплексная реконструкция производства метанола и карбамидоформальдегидных смол. Акционерное общество «Акрон» отметило 30-летие предприятия. Компания признана победителем конкурса «Лучшие российские предприятия», проводимого Российским союзом промышленников и предпринимателей, Торгово-промышленной палатой РФ и журналом «Эксперт», в номинации «За наивысшую эффективность использования всех видов ресурсов».

1998 – Закончена комплексная реконструкция 2-х агрегатов по производству аммиака. Компания вторично признана победителем конкурсов «Лучшие российские предприятия» и 2-й год подряд включена в число лучших российских экспортеров.

1999 – Начало опытного производства бесхлорной азофоски. Впервые в России на базе ОАО «Акрон» как одной из лучших компаний отрасли проведено Техническое совещание Международной ассоциации производителей и потребителей минеральных удобрений (IFA). Компания в третий раз становится победителем конкурса «Лучшие российские предприятия» в номинации «За стабильно высокие результаты», награждается дипломом «за эффективную экологическую политику» и признается одним из лучших российских экспортеров.

2000 – Начато промышленное производство бесхлорной азофоски. Компания снова становится победителем конкурса «Лучшие российские предприятия» в номинации «За стабильно высокие результаты».

2001 – ОАО «Акрон» присвоен статус компании-оператора по перевозке железнодорожных грузов.

По результатам сертификационного аудита, проведенного фирмой «Det Norske Veritas», система управления качеством ОАО «Акрон» была признана соответствующей требованиям международного стандарта ISO 9001-94 для «проектирования, разработки и производства химической продукции на производствах нитроаммофоски и аммиака».

2002 – ОАО «Акрон» в очередной раз стало победителем конкурса «Лучшие российские предприятия» в номинации «За стабильно высокие результаты».

2003 – В VII ежегодном всероссийском конкурсе «Лучшие российские предприятия» Общество признано победителем в номинации «Предприятие – лидер».

2004 – Введено в эксплуатацию производство нового вида азотно-фосфорного удобрения – нитроаммофоса NP 32:6.

Начато строительство установки по производству формалина и карбамидоформальдегидного концентрата.

ОАО «Акрон» стало победителем в VIII ежегодном всероссийском конкурсе «Лучшие российские предприятия» в номинации «За высокую финансовую эффективность» в секторе химия и нефтехимия.

Год ознаменовался максимальным выпуском аммиака с момента пуска производства – 1 млн. 27 тыс. т.

2005 - В марте 2005 года «Акрон» занял первое место среди 75 крупнейших компаний России в рейтинге Международного социально-экологического союза и Независимого экологического рейтингового агентства в номинации «Отношение экологических издержек 2003 года к издержкам 2002 года (%)».

В апреле 2005 года ОАО «Акрон» признано победителем Всероссийского конкурса «Золотая Опора», организованного РАО «ЕЭС России» при поддержке Министерства промышленности и энергетики.

29 ноября 2005 г. состоялась церемония награждения победителей первого Всероссийского конкурса «Лучшая российская кадровая служба – 2005». Кадровая служба ОАО «Акрон» по итогам работы в 2004-2005 гг. признана «Лучшей российской кадровой службой».

Срок существования эмитента с даты его государственной регистрации: 13 лет

Срок, до которого эмитент будет существовать: эмитент создан на неопределенный срок

Основной вид деятельности: производство и реализация минеральных удобрений и азотных соединений

Цели создания эмитента: получение прибыли от производства и реализации минеральных удобрений, а также от других видов деятельности, предусмотренных уставом Общества и не запрещенных действующим законодательством Российской Федерации

4.1.4. Контактная информация

Место нахождения эмитента: 173012, Российская Федерация, г. Великий Новгород

Тел.: (8162) 997 - 143, (495) 246 - 5123 Факс: (8162) 731 - 940, (495) 230 - 2566

Адрес электронной почты: root@acron.natm.ru, acron@florin.ru

Адрес страницы в сети Интернет, на которой доступна информация об эмитенте, выпущенных и/или выпускаемых им ценных бумагах: www.acron.ru

Сведения о специальном подразделении эмитента по работе с акционерами и инвесторами эмитента:

Наименование подразделения: управление обращения ценных бумаг

Место нахождения: 173012, Российская Федерация, г. Великий Новгород

Тел.: (8162) 996 - 763 Факс: (8162) 996 - 583

Адрес электронной почты: socb@acron.natm.ru

Адрес страницы в сети Интернет: www.acron.ru

4.1.5. Идентификационный номер налогоплательщика

5321029508

4.1.6. Филиалы и представительства эмитента

Наименование: Одинцовский филиал открытого акционерного общества «Акрон»

Дата открытия: 22.05.2000

Место нахождения: 143030, Московская обл., Одинцовский р-н, п. Горки - X, помещение манежа

Руководитель: Филин Александр Викторович

Срок действия доверенности: до 01.10.2006

Наименование: Представительство открытого акционерного общества «Акрон» в Китайской Народной Республике

Дата открытия: 3.01.2000

Место нахождения: 100005, Китайская Народная Республика, Пекин, Цзянгомэнь авеню № 8, COFCO Пласа, здание В, 9-ый этаж, комн. 918

Руководитель: Котов Валерий Александрович

Срок действия доверенности: до 31.12.2005

Наименование: Представительство открытого акционерного общества «Акрон» в Республике Беларусь

Дата открытия: 20.09.2001

Место нахождения: 220034, Республика Беларусь, г. Минск, пер. Войсковый, д. 12 офис 218

Руководитель: Гусев Алексей Николаевич

Срок действия доверенности: до 07.08.2007

Наименование: Представительство Открытого акционерного общества «Акрон» в городе Киеве

Дата открытия: 25.10.2005

Место нахождения: 03150, Украина, город Киев, улица Красноармейская, дом № 72 (литера А), помещение № 131

Руководитель: Ровенский Андрей Викторович

Срок действия доверенности: до 19.09.2006

4.2. Основная хозяйственная деятельность эмитента

4.2.1. Отраслевая принадлежность эмитента

Коды ОКВЭД:

24.15; 24.11; 24.13; 24.14.2; 24.16; 24.66.3; 25.21; 25.22; 25.24.2; 70.20.2; 90.00.1; 71.10; 51.12.32; 51.57.

4.2.2. Основная хозяйственная деятельность эмитента

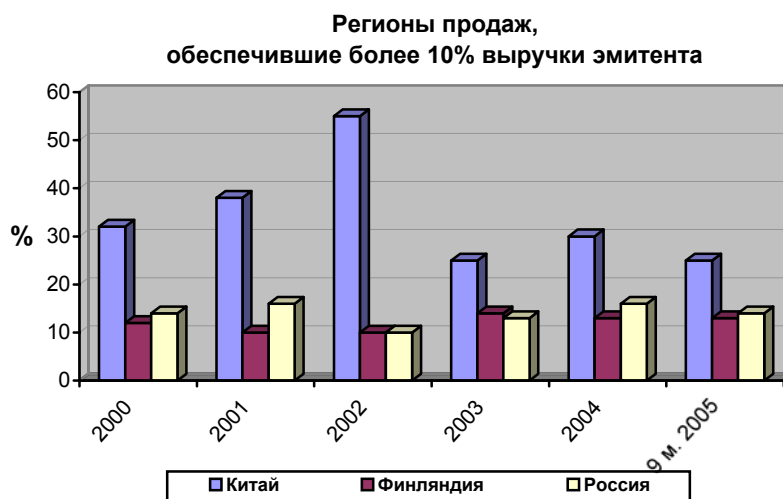
ОАО «Акрон» выпускает более 30 видов продукции, которые используются во многих отраслях промышленности и в сельском хозяйстве. Основным направлением деятельности является производство и реализация минеральных удобрений, на долю которых в отчетном периоде пришлось 71% общего дохода.

	2000	2001	2002	2003	2004	9 мес. 2005
Выручка от реализации – всего, млн. руб.	5 433	6 510	6 914	7 187	9 273	9 231
Выручка от продаж минеральных удобрений, млн. руб.	4 221	5 175	5 521	5 313	6 729	6 549
Доля в общем объеме продаж, %	77,7	79,5	79,9	73,9	72,6	70,9

Увеличение выручки обусловлено благоприятной конъюнктурой рынка, которая привела к росту контрактных цен и объемов продаж продукции.

В последние годы снижается доля выручки, получаемой от продажи минеральных удобрений, вследствие сокращения продаж аммиачной селитры для сельского хозяйства и увеличения продаж продукции других видов деятельности.

Сбытовая политика Эмитента предусматривает расширенную географию поставок произведенной продукции, что снижает зависимость от какого-либо одного локального рынка потребления. Более 80% продукции ОАО «Акрон» экспортируется. География продаж продукции эмитента охватывает около 40 стран мира и более 50 регионов Российской Федерации. Наиболее крупными потребителями продукции ОАО «Акрон», на долю которых приходится более 10% всех поставок, являются Китай, Финляндия и Россия.



Продукцией, поставляемой в Китай, является азофоска (кроме 2002 года), поэтому динамика продаж в эту страну определяется объемами ее реализации. Увеличение в 2001 году и в 2002 году по сравнению с предыдущим годом доли выручки, полученной от продаж продукции в Китай, произошло в результате роста объемов отгрузки азофоски вследствие улучшения ее качества и расширения ассортимента путем использования различных добавок. Кроме того, в 2002 году в Китай поставлялись аммиачная селитра и карбамид.

Ограничения импортных квот Китаем привели к снижению поставок азофоски в эту страну в 2003 году. В этой связи ОАО «Акрон» переориентировало поставки на европейский рынок. В частности, 20 тыс. т было реализовано в Финляндию. Это обстоятельство, а также благоприятная ценовая конъюнктура на аммиак, карбамид и метанол, традиционно отгружаемые в Финляндию, привели к росту удельного веса выручки, полученной от продаж продукции в эту страну, в общем объеме выручки.

2002 год для ОАО «Акрон», как и в целом по России, отличался сужением внутреннего спроса на минеральные удобрения, особенно на азофоску. По сравнению с предыдущим годом поставки удобрений на внутренний рынок сократились более чем в 2 раза. Это явилось результатом низкой платежеспособности сельхозпроизводителей и отсутствия четкой программы государственной поддержки агропромышленного комплекса.

Несмотря на ограниченность спроса и общее снижение закупок российскими аграриями, в 2003 году объемы поставок минеральных удобрений ОАО «Акрон» на внутренний рынок возросли на 25%. В полтора раза увеличились продажи аммиачной селитры промышленного назначения, на четверть – продукции органической химии. Таким образом, реализация продукции на внутреннем рынке превысила аналогичный показатель 2002 года на 31%.

Ситуация на внутреннем рынке минеральных удобрений в 2004 году по-прежнему характеризовалась низким платежеспособным спросом. Тем не менее объем закупок минеральных удобрений российским сельским хозяйством увеличился на 11,7%. ОАО «Акрон» реализовало на внутренний рынок 168 тыс. т минеральных удобрений в физическом весе, что более чем на треть превысило уровень 2003 года. В полтора раза возросли продажи продукции неорганической химии, почти на четверть – продукции органического синтеза. В целом оборот внутреннего рынка вырос относительно предыдущего года более чем в полтора раза.

Производство минеральных удобрений является непрерывным. Спрос на удобрения на внутреннем рынке носит сезонный характер с пиком спроса в период посевной. Однако в связи с тем, что значительная часть производимых минеральных удобрений отгружается на экспорт, влияние сезонного фактора на деятельность эмитента нивелируется.

4.2.3. Основные виды продукции (работ, услуг)

	Ед. изм.	2000	2001	2002	2003	2004	9 мес. 2005
1. Азофоска (нитроаммофоска)							3 77
- выручка от реализации	млн. руб.	2 683	3 238	3 626	3 210	3 751	4
- доля от общего объема выручки	%	49,4	49,7	52,4	44,7	40,5	40,9
2. Карбамид							
- выручка от реализации	млн. руб.	747	768	824	919	1 253	1 398
- доля от общего объема выручки	%	13,7	11,8	11,9	12,8	13,5	15,2
3. Селитра аммиачная							
- выручка от реализации	млн. руб.	790	1 169	1 071	1 198	1 434	996
- доля от общего объема выручки	%	14,5	18,0	15,5	16,7	15,5	10,8

Структура затрат на производство и реализацию продукции, %

Наименование статей затрат	2004 г.	9 мес. 2005 г.
1. Сырье, материалы, покуп. полуфабрикаты, комплект. изделия, спецодежда, спецооборудование	43,3	42,3
2. Оплата услуг сторонних организаций	16,6	16,4
3. Топливо	3,0	3,2
4. Энергия	13,2	13,0
5. Затраты на оплату труда	12,2	14,2
6. Проценты за кредит	-	-
7. Арендная плата	2,2	2,3
8. Отчисления на социальные нужды	3,4	3,3
9. Амортизация основных средств	2,1	2,3
10. Налоги, включаемые в себестоимость продукции	3,5	2,4
11. Прочие расходы (услуги связи, охраны, аудиторские, коммерческие, командировки)	0,5	0,5
12. Износ по нематериальным активам	-	-
13. Вознаграждения за рационализаторские предложения	-	-
14. Обязательные страховые платежи	-	0,1
15. Представительские расходы	-	-
16. Итого затраты на производство и реализацию продукции (себестоимость)	100,0	100,0
17. Выручка от реализации продукции, в % к себестоимости продукции	126,6	150,6

Имеющие существенное значение новые виды продукции (работ, услуг), предлагаемые эмитентом на рынке его основной деятельности, в той степени, насколько это соответствует общедоступной информации о таких видах продукции (работ, услуг): **в 2006 году планируется выпуск карбамидоформальдегидного концентрата.**

Состояние разработки указанного нового вида продукции: **Ведутся строительные-монтажные работы по установке получения карбамидоформальдегидного концентрата.**

Стандарты (правила), в соответствии с которыми подготовлена бухгалтерская отчетность и произведены расчеты, отраженные в настоящем пункте проспекта ценных бумаг:

Бухгалтерская отчетность и расчеты подготовлены в соответствии со стандартами (правилами), установленными:

- Федеральным законом «О бухгалтерском учете» от 21 ноября 1996 г. № 129 ФЗ;
- Налоговым кодексом Российской Федерации;
- Положением по ведению бухгалтерского учета и бухгалтерской отчетности в Российской Федерации, утвержденным приказом Минфина РФ от 29 июня 1998 г. № 34н;
- Положением по бухгалтерскому учету «Учетная политика организации» ПБУ 1/98, утвержденным приказом Минфина РФ от 9 декабря 1998 г. № 60н;
- другими Положениями, нормативными актами и методическими указаниями по вопросам бухгалтерского учета.

4.2.4. Сырье (материалы) и поставщики эмитента

Наименование и место нахождения поставщиков эмитента, на которых приходится не менее 10 процентов всех поставок сырья (материалов), и их доли в общем объеме поставок за последний заверченный финансовый год, а также за последний заверченный отчетный период до даты утверждения проспекта ценных бумаг

Наименование поставщика	Наименование сырья, материалов	Доля в общем объеме поставок ТМЦ, %	
		2004	9 мес. 2005 г.
Общество с ограниченной ответственностью «ФосАгро-Маркетинг» г. Кировск, Мурманская обл.	Апатитовый концентрат	20	19
Общество с ограниченной ответственностью «Новгородская региональная компания по реализации газа» г. Великий Новгород	Природный газ	48	31
Общество с ограниченной ответственностью «Минерал-Трейддинг» г. Москва	Концентрат минеральный «Сильвин»	11	11

Информация об изменении цен на основное сырье (материалы) или об отсутствии такого изменения за последний заверченный финансовый год, а также за последний заверченный отчетный период до даты утверждения проспекта ценных бумаг

Наименование поставщика и грузоотправителя	Наименование сырья	Индекс цен декабрь 2004 г. к декабрю 2003 г.	Индекс цен сентябрь 2005 г. к декабрю 2004 г.
Поставщик: Общество с ограниченной ответственностью «ФосАгро-Маркетинг» г. Кировск, Мурманская обл. Грузоотправитель: Открытое акционерное общество «Апатит» г. Кировск, Мурманская обл.	Апатитовый концентрат	0,96	1,12
Общество с ограниченной ответственностью «Новгородская региональная компания по реализации газа» г. Великий Новгород, Открытое акционерное общество «Новгородоблгаз» г. Великий Новгород	Природный газ	1,18	1,19
Поставщик: Общество с ограниченной ответственностью «Минерал-Трейддинг» г. Москва	Концентрат минеральный «Сильвин»	1,17	1,12

<i>Наименование поставщика и грузоотправителя</i>	<i>Наименование сырья</i>	<i>Индекс цен декабрь 2004 г. к декабрю 2003 г.</i>	<i>Индекс цен сентябрь 2005 г. к декабрю 2004 г.</i>
<i>Грузоотправитель: Открытое акционерное общество «Сильвинит» г. Соликамск, Пермская обл.</i>			

Прогноз по поставкам сырья:

Апатитовый концентрат – договор заключен на 2005 год с ООО «ФосАгро-Маркетинг», г. Кировск, Мурманская обл.

Снижение цены в декабре 2004 года относительно декабря 2003 года обусловлено влиянием курса доллара, т.к. цена на 2004 год была установлена в долларовом эквиваленте. Цена на апатит на 2005 год установлена в рублях и в течение года не менялась.

Концентрат минеральный «Сильвин» – договор заключен на период до конца 2006 года с ООО «Минерал-Трейддинг», г. Москва. Цена на концентрат минеральный «Сильвин» увеличивалась с 1 февраля 2004 года и с 1 июля 2005 года.

Доля импорта занимает незначительную часть в поставках товарно-материальных ценностей ~ 3%. Прогноз доступности импортных источников сырья (материалов) положительный. Наличие большого количества компаний – потенциальных поставщиков товарно-материальных ценностей позволяет предположить, что в будущем не возникнет проблем, связанных с доступностью этих источников.

4.2.5. Рынки сбыта продукции (работ, услуг) эмитента

Основные рынки, на которых эмитент осуществляет свою деятельность:

Внешний рынок: Финляндия, Западная Европа, страны Балтии, Южная Америка, Китай, Канада, Англия.

Внутренний рынок: Северо-Западный, Северный, Центральный, Волго-Вятский регионы России.

Возможные факторы, которые могут негативно повлиять на сбыт эмитентом его продукции (работ, услуг) и возможные действия эмитента по уменьшению такого влияния:

- высокие антидемпинговые пошлины на ввоз амселитры и нитроаммофоса в страны ЕС. Распространение антидемпинговой пошлины на 10 стран, вновь принятых в члены ЕС после окончания действия в мае 2005 года количественного ограничения поставок амселитры во вновь принятые страны ЕС согласно Постановления Комиссии ЕС, принятого в мае 2004 года.

- опережающий рост цен и тарифов на продукцию и услуги естественных монополий, что приводит к росту цен на продукцию при одновременном снижении покупательской способности сельхозпроизводителей.

Для снижения неблагоприятного воздействия этих факторов ОАО «Акрон» реализует программы по ресурсосбережению, планирует увеличение продаж за счет совершенствования дистрибьюторской сети в России, оптимизации сбытовой политики, расширения ассортимента выпускаемой продукции, производства новых видов удобрений.

4.2.6. Сведения о наличии у эмитента лицензий

<i>Наименование лицензии</i>	<i>Номер</i>	<i>Дата выдачи, срок действия</i>	<i>Орган, выдавший лицензию</i>	<i>Прогноз эмитента относительно вероятности продления лицензии</i>
<i>Лицензия на предоставление услуг местной телефонной связи</i>	<i>4405 серия А 000981</i>	<i>5.07.1996 до 5.07.2006</i>	<i>Министерство связи Российской Федерации</i>	<i>по окончании срока действия будет оформлена новая</i>
<i>Лицензия на осуществление розничной продажи алкогольной продукции</i>	<i>73 серия АГН № 000530</i>	<i>22.04.2003 по 23.04.2006</i>	<i>Комитет по торговле, бытовому обслуживанию и</i>	<i>по окончании срока действия будет продлена</i>

<i>Наименование лицензии</i>	<i>Номер</i>	<i>Дата выдачи, срок действия</i>	<i>Орган, выдавший лицензию</i>	<i>Прогноз эмитента относительно вероятности продления лицензии</i>
			<i>лицензированию Администрации Великого Новгорода, Новгородской области</i>	
<i>Лицензия на пользование недрами (н.п. Ермолино, Новгородский район)</i>	<i>НВГ - 01223 ВЭ (с изменением от 14.08.2002 г.)</i>	<i>2.04.1998 по 31.12.2008</i>	<i>Администрация Новгородского района</i>	<i>по окончании срока действия будет оформлена новая</i>
<i>Лицензия на пользование недрами (н.п. Полосы, Валдайский район)</i>	<i>НВГ 01245 ВЭ</i>	<i>16.04.1998 по 31.12.2007</i>	<i>Администрация Валдайского района</i>	<i>по окончании срока действия будет оформлена новая</i>
<i>Лицензия на деятельность, связанную с использованием возбудителей инфекционных заболеваний</i>	<i>ГСЭН 1.11.018</i>	<i>12.05.2003 по 11.05.2008</i>	<i>Министерство здравоохранения Российской Федерации</i>	<i>по окончании срока действия будет продлена</i>
<i>Лицензия на добычу подземных вод для их использования в системах хозяйственно - питьевого и производственного водоснабжения пансионата «Аврора» в д. Глебово</i>	<i>НВГ 01351 ВЭ, рег. N 1351</i>	<i>15.08.1998 по 31.12.2007</i>	<i>Администрация Новгородского района</i>	<i>по окончании срока действия будет оформлена новая</i>
<i>Лицензия на осуществление образовательной деятельности по образовательным программам, указанным в приложении к настоящей лицензии, при соблюдении зафиксированных в нем контрольных нормативов и предельной численности контингента обучающихся, воспитанников</i>	<i>162</i>	<i>20.10.2004 до 20.10.2009</i>	<i>Комитет образования Новгородской области</i>	<i>по окончании срока действия будет оформлена новая</i>
<i>Лицензия на эксплуатацию химически опасных производственных объектов</i>	<i>00-ЭХ-002569 (ЖХ)</i>	<i>09.04.2004 по 09.04.2009</i>	<i>Госгортехнадзор России</i>	<i>по окончании срока действия будет оформлена новая</i>
<i>Лицензия на эксплуатацию взрывоопасных производственных объектов</i>	<i>00-ЭВ-002663 (ЖХСХ)</i>	<i>27.04.2004 по 24.04.2009</i>	<i>Госгортехнадзор России</i>	<i>по окончании срока действия будет оформлена новая</i>
<i>Лицензия на эксплуатацию пожароопасных производственных объектов</i>	<i>3/00277</i>	<i>01.06.2004 до 01.06.2009</i>	<i>Министерство Российской Федерации по делам гражданской обороны, чрезвычайным ситуациям и ликвидации последствий стихийных бедствий Главное управление Государственной противопожарной службы</i>	<i>по окончании срока действия будет оформлена новая</i>
<i>Лицензия на забор воды для нужд промышленности и сброс сточных вод в р. Волхов</i>	<i>НВГ 01025 ТРЭЗХ</i>	<i>19.11.2004 до 01.12.2007</i>	<i>Невско-Ладужское бассейновое водное управление Федеральное агентство водных ресурсов Министерство природных ресурсов Российской Федерации</i>	<i>по окончании срока действия будет оформлена новая</i>
<i>Лицензия на пользование объектами животного мира (охота)</i>	<i>0558</i>	<i>11.08.2000 по 11.08.2010</i>	<i>Новгородоходотуправление</i>	<i>по окончании срока действия будет оформлена новая</i>

<i>Наименование лицензии</i>	<i>Номер</i>	<i>Дата выдачи, срок действия</i>	<i>Орган, выдавший лицензию</i>	<i>Прогноз эмитента относительно вероятности продления лицензии</i>
<i>Лицензия на осуществление работ по выполнению мобилизационных заданий, хранению материальных ценностей государственного и мобилизационного резерва, и не выполняющих другую деятельность, связанную с использованием сведений, составляющих государственную тайну</i>	<i>132</i>	<i>20.08.2001 до 20.08.2006</i>	<i>Управление ФСБ Российской Федерации по Новгородской области</i>	<i>по окончании срока действия будет оформлена новая</i>
<i>Лицензия на перевозку пассажиров автомобильным транспортом, оборудованным для перевозок более 8 человек по территории Российской Федерации</i>	<i>АСС –53-001628</i>	<i>11.02.2005 по 11.02.2010</i>	<i>Управление государственного автодорожного надзора по Новгородской области Федеральной службы по надзору в сфере транспорта</i>	<i>по окончании срока действия будет оформлена новая</i>
<i>Лицензия на перевозку грузов автомобильным транспортом грузоподъемностью свыше 3,5 тонн по территории Российской Федерации</i>	<i>ГСС - 53 - 000106</i>	<i>22.04.2002 по 1.05.2007</i>	<i>Новгородское областное отделение Российской транспортной инспекции</i>	<i>по окончании срока действия будет оформлена новая</i>
<i>Лицензия на медицинскую деятельность</i>	<i>691</i>	<i>12.08.2002 до 12.08.2007</i>	<i>Администрация Новгородской области, Комитет по охране здоровья</i>	<i>по окончании срока действия будет оформлена новая</i>
<i>Лицензия на строительство зданий и сооружений I и II уровней ответственности в соответствии с государственным стандартом</i>	<i>ГС-2-53-02-27-0-5321029508-000715-1</i>	<i>17.07.2003 по 17.07.2008</i>	<i>Государственный комитет Российской Федерации по строительству и жилищно-коммунальному комплексу</i>	<i>по окончании срока действия будет оформлена новая</i>
<i>Лицензия на проектирование зданий и сооружений I и II уровней ответственности в соответствии с государственным стандартом</i>	<i>ГС-2-53-02-26-0-5321029508-000714-1</i>	<i>17.07.2003 по 17.07.2008</i>	<i>Государственный комитет Российской Федерации по строительству и жилищно-коммунальному комплексу</i>	<i>по окончании срока действия будет оформлена новая</i>
<i>Лицензия на строительство зданий и сооружений I и II уровней ответственности в соответствии с государственным стандартом</i>	<i>ГС-2-53-02-27-0-5321029508-000690-1</i>	<i>03.07.2003 по 03.07.2008</i>	<i>Государственный комитет Российской Федерации по строительству и жилищно-коммунальному комплексу</i>	<i>по окончании срока действия будет оформлена новая</i>
<i>Лицензия на учреждение склада временного хранения</i>	<i>10208/920051</i>	<i>12.09.2003 по 12.09.2006</i>	<i>Государственный таможенный комитет Российской Федерации Новгородская таможня</i>	<i>по окончании срока действия будет оформлена новая</i>

<i>Наименование лицензии</i>	<i>Номер</i>	<i>Дата выдачи, срок действия</i>	<i>Орган, выдавший лицензию</i>	<i>Прогноз эмитента относительно вероятности продления лицензии</i>
<i>Лицензия на медицинскую деятельность</i>	766	22.12.2003 до 22.12.2008	<i>Администрация Новгородской области. Комитет по охране здоровья населения</i>	<i>по окончании срока действия будет оформлена новая</i>
<i>Лицензия на осуществление деятельности, связанной с оборотом наркотических средств и психотропных веществ, внесенных в Список II в соответствии с Федеральным законом «О наркотических средствах и психотропных веществах»</i>	2	30.09.2003 по 30.09.2008	<i>Администрация Новгородской области. Комитет по охране здоровья населения</i>	<i>по окончании срока действия будет оформлена новая</i>
<i>Лицензия на осуществление деятельности, связанной с оборотом наркотических средств и психотропных веществ, внесенных в Список III в соответствии с Федеральным законом «О наркотических средствах и психотропных веществах»</i>	2	30.09.2003 по 30.09.2008	<i>Администрация Новгородской области. Комитет по охране здоровья населения</i>	<i>по окончании срока действия будет оформлена новая</i>
<i>Удостоверение допуска к осуществлению некоммерческих международных перевозок пассажиров автомобильным транспортом</i>	<i>МНП-53-000029</i>	<i>08.10.2003 по 31.10.2007</i>	<i>Новгородское областное отделение Российской транспортной инспекции</i>	<i>по окончании срока действия будет продлена</i>
<i>Удостоверение допуска к осуществлению некоммерческих международных перевозок грузов автомобильным транспортом</i>	<i>МНГ-53-000033</i>	<i>08.12.2003 по 31.12.2007</i>	<i>Новгородское областное отделение Российской транспортной инспекции</i>	<i>по окончании срока действия будет продлена</i>
<i>Лицензия на осуществление деятельности по обращению с опасными отходами</i>	<i>53 МО 4/0001/Л</i>	<i>12.02.2004 до 12.02.2009</i>	<i>Объединенное управление природных ресурсов и охраны окружающей среды МПР России по Новгородской области</i>	<i>по окончании срока действия будет продлена</i>
<i>Лицензия на производство работ по монтажу, ремонту и обслуживанию средств обеспечения пожарной безопасности зданий и сооружений</i>	2/06374	24.02.2004 до 24.02.2009	<i>Министерство Российской Федерации по делам гражданской обороны, чрезвычайным ситуациям и ликвидации последствий стихийных бедствий. Главное управление Государственной противопожарной службы</i>	<i>по окончании срока действия будет оформлена новая</i>
<i>Лицензия на эксплуатацию комплекса, в котором содержатся радиоактивные вещества</i>	СЕ-03-205-1516	06.10.2004 до 05.10.2009	<i>Федеральная служба по экологическому и атомному надзору Российской Федерации.</i>	<i>по окончании срока действия будет оформлена новая</i>
<i>Лицензия на экспертизу временной нетрудоспособности</i>	53-01-000048	09.06.2005 по 09.06.2010	<i>Федеральная служба по надзору в сфере здравоохранения и</i>	<i>по окончании срока будет оформлена новая</i>

<i>Наименование лицензии</i>	<i>Номер</i>	<i>Дата выдачи, срок действия</i>	<i>Орган, выдавший лицензию</i>	<i>Прогноз эмитента относительно вероятности продления лицензии</i>
			<i>социального развития</i>	

4.2.7. Совместная деятельность эмитента

Совместная деятельность эмитента с другими организациями за период с 2000 года до даты утверждения проспекта ценных бумаг не велась.

4.2.8. Дополнительные требования к эмитентам, являющимся акционерными инвестиционными фондами или страховыми организациями

Эмитент не является инвестиционным фондом, страховой организацией.

4.2.9. Дополнительные требования к эмитентам, основной деятельностью которых является добыча полезных ископаемых

Эмитент не занимается деятельностью по добыче полезных ископаемых.

4.2.10. Дополнительные требования к эмитентам, основной деятельностью которых является оказание услуг связи

Деятельность по оказанию услуг связи не является основной деятельностью эмитента.

4.3. Планы будущей деятельности эмитента

В отношении ближайшей будущей деятельности ОАО «Акрон» предусматривает сохранение сегодняшнего уровня экспортных поставок и увеличение объема поставок удобрений и химической продукции на российский рынок.

Учитывая текущий износ основных фондов ОАО «Акрон» и соответствующую долю затрат на простое воспроизводство (ремонт и замена изношенного оборудования без достижения качественно новых технико-экономических показателей) в общих инвестиционных затратах, ОАО «Акрон» осуществляет техническое перевооружение основных цехов в период до 2006 г. и ввод новых мощностей в 2005-2015гг., которые позволят увеличить производственный потенциал ОАО «Акрон».

На среднесрочную перспективу планируются следующие мероприятия по организации нового и расширению существующих производств, а также модернизации и реконструкции основных фондов:

- Расширение производства и продажи технической аммиачной селитры и продуктов на ее основе в качестве компонентов для производства промышленных взрывчатых веществ (ПВВ).*
- Расширение производства и продажи мела для стекольной промышленности.*
- Строительство 4-й нитки установки обессоливания воды в корп.144А цеха ХВП.*
- Выполнение работ по расширению склада смол.*
- Строительство пункта взвешивания автомобилей.*
- Выполнение мероприятий по увеличению суточной мощности метанола до 600 тонн.*

В результате запланированных мероприятий ОАО «Акрон» прогнозирует в ближайшие годы увеличение объемов производства за счет выпуска метанола технического, формалина технического и карбамидоформальдегидных смол.

В ОАО «Акрон» продолжает действовать официально принятая «Политика в области качества». Главная цель Политики – производство продукции, качество которой удовлетворяет требованиям потребителей и обеспечивает стабильный уровень продаж.

Начиная с 2001 г. на ОАО «Акрон» действует сертификат соответствия системы качества стандарту ИСО 9001-2000. Сертификат действителен для следующего перечня продукции: проектирование, разработка и производство химической продукции на производствах нитроаммофоски, аммиака, в цехах аммиачной селитры и азотной кислоты первой и второй очереди, метанола, карбамида, формалина и карбамидных смол, поливинилацетатной дисперсии, аммиачной воды, жидкой углекислоты и наполнения баллонов ОАО «Акрон».

ОАО «Акрон» будет прилагать усилия по укреплению своих позиций в отрасли минеральных удобрений, как основной сферы деятельности, повышая качество продукции и увеличивая объемы продаж на российском рынке и за рубежом.

4.4. Участие эмитента в промышленных, банковских и финансовых группах, холдингах, концернах и ассоциациях

Организация: *Ассоциация экономического взаимодействия субъектов Российской Федерации Центрального Федерального округа «Центрально-Черноземная»*

Место и функции эмитента в организации: *Ассоциированный член. Функции: участие в заседаниях ассоциации, внесение предложений по совершенствованию структуры управления, дальнейшее развитие взаимоотношений по увеличению поставок минеральных удобрений.*

Срок участия эмитента в этой организации: *с 1997 года*

Организация: *Европейская Ассоциация Импортёров Удобрений (EUROPEAN FERTILIZERS IMPORT ASSOCIATION)*

Место и функции эмитента в организации: *Ассоциированный член. Функции: получение различной информации по Европейскому рынку удобрений.*

Срок участия эмитента в этой организации: *с 22.03.2000 г.*

4.5. Дочерние и зависимые хозяйственные общества эмитента

4.5.1. полное и сокращенное фирменные наименования: *Общество с ограниченной ответственностью «Инвестиционная портовая компания», ООО «Инвестиционная портовая компания»*

место нахождения: *173012, Российская Федерация, г. Великий Новгород, площадка ОАО «Акрон»*

основания признания общества дочерним или зависимым по отношению к эмитенту:

эмитент в силу преобладающего участия в уставном капитале имеет возможность определять решения, принимаемые таким обществом

размер доли участия эмитента в уставном капитале дочернего и/или зависимого общества: *100 %*

размер доли участия дочернего и/или зависимого общества в уставном капитале эмитента: *0 %*

размер доли обыкновенных акций эмитента, принадлежащих дочернему и/или зависимому обществу: *0 %*

описание основного вида деятельности общества: *инвестиции*

описание значения такого общества для деятельности эмитента: *минимальное значение*

персональный состав совета директоров (наблюдательного совета) общества: *совет директоров (наблюдательный совет) не предусмотрен учредительными документами*

персональный состав коллегиального исполнительного органа (правления, дирекции) общества: *коллегиальный исполнительный орган не предусмотрен учредительными документами*

лицо, осуществляющее функции единоличного исполнительного органа общества:

фамилия, имя и отчество: *Кнопов Александр Анисимович*

год рождения: **1946**

доля указанного лица в уставном (складочном) капитале (паевом фонде) эмитента:
не имеет

доля принадлежащих указанному лицу обыкновенных акций эмитента: **не имеет**

4.5.2. полное и сокращенное фирменные наименования: **Закрытое акционерное общество «ВИАМ – АГРО», ЗАО «ВИАМ – АГРО»**

место нахождения: **119034, Российская Федерация, г. Москва, улица Пречистенка, дом 37, строение 2**

основания признания общества дочерним или зависимым по отношению к эмитенту:

эмитент в силу преобладающего участия в уставном капитале имеет возможность определять решения, принимаемые таким обществом

размер доли участия эмитента в уставном капитале дочернего и/или зависимого общества: **100 %**

размер доли обыкновенных акций дочернего или зависимого общества, принадлежащих эмитенту: **100 %**

размер доли участия дочернего и/или зависимого общества в уставном капитале эмитента: **0 %**

размер доли обыкновенных акций эмитента, принадлежащих дочернему и/или зависимому обществу: **0 %**

описание основного вида деятельности общества: **инвестиции**

описание значения такого общества для деятельности эмитента: **минимальное значение**

персональный состав совета директоров (наблюдательного совета) общества: **совет директоров (наблюдательный совет) не предусмотрен учредительными документами**

персональный состав коллегиального исполнительного органа (правления, дирекции) общества: **коллегиальный исполнительный орган не предусмотрен учредительными документами**

лицо, осуществляющее функции единоличного исполнительного органа общества:

фамилия, имя и отчество: **Швалюк Валерий Петрович**

год рождения: **1967**

доля указанного лица в уставном (складочном) капитале (паевом фонде) эмитента:
не имеет

доля принадлежащих указанному лицу обыкновенных акций эмитента: **не имеет**

4.5.3. полное и сокращенное фирменные наименования: **Общество с ограниченной ответственностью Строительная компания «Стольный Град», ООО СК «Стольный Град»**

место нахождения: **Российская Федерация, 125009, г. Москва, ул. Тверская, д. 12, стр. 8**

основания признания общества дочерним или зависимым по отношению к эмитенту:

эмитент в силу преобладающего участия в уставном капитале имеет возможность определять решения, принимаемые таким обществом

размер доли участия эмитента в уставном капитале дочернего и/или зависимого общества: **60 %**

размер доли участия дочернего и/или зависимого общества в уставном капитале эмитента: **0 %**

размер доли обыкновенных акций эмитента, принадлежащих дочернему и/или зависимому обществу: **0 %**

описание основного вида деятельности общества: **строительство**

описание значения такого общества для деятельности эмитента: **минимальное значение**

персональный состав совета директоров (наблюдательного совета) общества: **совет директоров (наблюдательный совет) не предусмотрен учредительными документами**

персональный состав коллегиального исполнительного органа (правления, дирекции) общества: **коллегиальный исполнительный орган не предусмотрен учредительными документами**

лицо, осуществляющее функции единоличного исполнительного органа общества:

фамилия, имя и отчество: **Букинголтс Сол Норман**

год рождения: **1962**

доля указанного лица в уставном (складочном) капитале (паевом фонде) эмитента: **не имеет**

доля принадлежащих указанному лицу обыкновенных акций эмитента: **не имеет**

4.5.4. полное и сокращенное фирменные наименования: **Открытое акционерное общество «Липойл», ОАО «Липойл»**

место нахождения: **398024, Российская Федерация, г. Липецк, ул. Папина, д. 2**

основания признания общества дочерним или зависимым по отношению к эмитенту:

эмитент в силу преобладающего участия в уставном капитале имеет возможность определять решения, принимаемые таким обществом

размер доли участия эмитента в уставном капитале дочернего и/или зависимого общества: **100 %**

размер доли обыкновенных акций дочернего или зависимого общества, принадлежащих эмитенту: **100 %**

размер доли участия дочернего и/или зависимого общества в уставном капитале эмитента: **0 %**

размер доли обыкновенных акций эмитента, принадлежащих дочернему и/или зависимому обществу: **0 %**

описание основного вида деятельности общества: **оптовая торговля**

описание значения такого общества для деятельности эмитента: **минимальное значение (находится в стадии ликвидации)**

персональный состав совета директоров (наблюдательного совета) общества: **общество находится в стадии ликвидации**

персональный состав коллегиального исполнительного органа (правления, дирекции) общества: **общество находится в стадии ликвидации**

лицо, осуществляющее функции единоличного исполнительного органа общества: **общество находится в стадии ликвидации**

Состав ликвидационной комиссии:

фамилия, имя и отчество: **Яндьо Вера Валентиновна (председатель)**

год рождения: **1968**

доля указанного лица в уставном (складочном) капитале (паевом фонде) эмитента: **не имеет**

доля принадлежащих указанному лицу обыкновенных акций эмитента: **не имеет**

фамилия, имя и отчество: **Козлюк Александр Ефимович**

год рождения: **1965**

доля указанного лица в уставном (складочном) капитале (паевом фонде) эмитента: **не имеет**

доля принадлежащих указанному лицу обыкновенных акций эмитента: **не имеет**

фамилия, имя и отчество: **Сотникова Наталья Александровна**

год рождения: **1973**

доля указанного лица в уставном (складочном) капитале (паевом фонде) эмитента: **не имеет**

доля принадлежащих указанному лицу обыкновенных акций эмитента: **не имеет**

4.5.5. полное и сокращенное фирменные наименования: **Общество с ограниченной ответственностью «Акронит», ООО «Акронит»**

место нахождения: **173012, Российская Федерация, г. Великий Новгород, площадка ОАО «Акрон»**

основания признания общества дочерним или зависимым по отношению к эмитенту:

эмитент в силу преобладающего участия в уставном капитале имеет возможность определять решения, принимаемые таким обществом

размер доли участия эмитента в уставном капитале дочернего и/или зависимого общества: **100 %**

размер доли участия дочернего и/или зависимого общества в уставном капитале эмитента: **0 %**

размер доли обыкновенных акций эмитента, принадлежащих дочернему и/или зависимому обществу: **0 %**

описание основного вида деятельности общества: **конструкторская организация**

описание значения такого общества для деятельности эмитента: **минимальное значение**

персональный состав совета директоров (наблюдательного совета) общества: **совет директоров (наблюдательный совет) не предусмотрен учредительными документами**

персональный состав коллегиального исполнительного органа (правления, дирекции) общества: **коллегиальный исполнительный орган не предусмотрен учредительными документами**

лицо, осуществляющее функции единоличного исполнительного органа общества:

фамилия, имя и отчество: **Иванов Валерий Анатольевич**

год рождения: **1950**

доля указанного лица в уставном (складочном) капитале (паевом фонде) эмитента: **не имеет**

доля принадлежащих указанному лицу обыкновенных акций эмитента: **не имеет**

4.5.6. полное и сокращенное фирменные наименования: **Открытое акционерное общество «Акронбелагро», ОАО «Акронбелагро»**

место нахождения: **308027, Российская Федерация, г. Белгород, ул. 5 Августа, д. 1 г.**

основания признания общества дочерним или зависимым по отношению к эмитенту:

эмитент в силу преобладающего участия в уставном капитале имеет возможность определять решения, принимаемые таким обществом

размер доли участия эмитента в уставном капитале дочернего и/или зависимого общества: **100 %**

размер доли обыкновенных акций дочернего или зависимого общества, принадлежащих эмитенту: **100 %**

размер доли участия дочернего и/или зависимого общества в уставном капитале эмитента: **0 %**

размер доли обыкновенных акций эмитента, принадлежащих дочернему и/или зависимому обществу: **0 %**

описание основного вида деятельности общества: **обеспечение с/х производителей минеральными удобрениями**

описание значения такого общества для деятельности эмитента: **минимальное значение (находится в стадии ликвидации)**

персональный состав совета директоров (наблюдательного совета) общества: **общество находится в стадии ликвидации**

персональный состав коллегиального исполнительного органа (правления, дирекции) общества: **общество находится в стадии ликвидации**

лицо, осуществляющее функции единоличного исполнительного органа общества: **общество находится в стадии ликвидации**

Состав ликвидационной комиссии:

фамилия, имя и отчество: **Колесникова Светлана Ивановна (председатель)**
год рождения: **1958**
доля указанного лица в уставном (складочном) капитале (паевом фонде) эмитента: **не имеет**
доля принадлежащих указанному лицу обыкновенных акций эмитента: **не имеет**

фамилия, имя и отчество: **Гордеев Сергей Валерьевич**
год рождения: **1975**
доля указанного лица в уставном (складочном) капитале (паевом фонде) эмитента: **0 %**
доля принадлежащих указанному лицу обыкновенных акций эмитента: **0 %**

фамилия, имя и отчество: **Занога Людмила Ивановна**
год рождения: **1961**
доля указанного лица в уставном (складочном) капитале (паевом фонде) эмитента: **0 %**
доля принадлежащих указанному лицу обыкновенных акций эмитента: **0 %**

4.5.7. полное и сокращенное фирменные наименования: **Общество с ограниченной ответственностью «Флорнтекс», ООО «Флорнтекс»**

место нахождения: **125315, г. Москва, Малый Коптевский проезд, д. 3/5**

основания признания общества дочерним или зависимым по отношению к эмитенту:

эмитент в силу преобладающего участия в уставном капитале имеет возможность определять решения, принимаемые таким обществом

размер доли участия эмитента в уставном капитале дочернего и/или зависимого общества: **100 %**

размер доли участия дочернего и/или зависимого общества в уставном капитале эмитента: **0 %**

размер доли обыкновенных акций эмитента, принадлежащих дочернему и/или зависимому обществу: **0 %**

описание основного вида деятельности общества: **операции с недвижимым имуществом**

описание значения такого общества для деятельности эмитента: **минимальное значение**

персональный состав совета директоров (наблюдательного совета) общества: **совет директоров (наблюдательный совет) не предусмотрен учредительными документами**

персональный состав коллегиального исполнительного органа (правления, дирекции) общества: **коллегиальный исполнительный орган не предусмотрен учредительными документами**

лицо, осуществляющее функции единоличного исполнительного органа общества:

фамилия, имя и отчество: **Швалюк Валерий Петрович**
год рождения: **1967**
доля указанного лица в уставном (складочном) капитале (паевом фонде) эмитента: **не имеет**
доля принадлежащих указанному лицу обыкновенных акций эмитента: **не имеет**

4.5.8. полное и сокращенное фирменные наименования: **Общество с ограниченной ответственностью «Гостиница «Акрон», ООО «Гостиница «Акрон»**

место нахождения: **173007, Российская Федерация, г. Великий Новгород, ул. Предтеченская, д. 24**

основания признания общества дочерним или зависимым по отношению к эмитенту:

эмитент в силу преобладающего участия в уставном капитале имеет возможность определять решения, принимаемые таким обществом

размер доли участия эмитента в уставном капитале дочернего и/или зависимого общества: **100 %**

размер доли участия дочернего и/или зависимого общества в уставном капитале эмитента: **0 %**

размер доли обыкновенных акций эмитента, принадлежащих дочернему и/или зависимому обществу: **0 %**

описание основного вида деятельности общества: **услуги гостиницы**

описание значения такого общества для деятельности эмитента: **минимальное значение**

персональный состав совета директоров (наблюдательного совета) общества: **совет директоров (наблюдательный совет) не предусмотрен учредительными документами**

персональный состав коллегиального исполнительного органа (правления, дирекции) общества: **коллегиальный исполнительный орган не предусмотрен учредительными документами**

лицо, осуществляющее функции единоличного исполнительного органа общества:

фамилия, имя и отчество: **Иванов Валерий Анатольевич**

год рождения: **1950**

доля указанного лица в уставном (складочном) капитале (паевом фонде) эмитента: **не имеет**

доля принадлежащих указанному лицу обыкновенных акций эмитента: **не имеет**

4.5.9. полное и сокращенное фирменные наименования: **Открытое акционерное общество «Звягинки», ОАО «Звягинки»**

место нахождения: **302523, Российская Федерация, Орловская область, Орловский район, с. Звягинки**

основания признания общества дочерним или зависимым по отношению к эмитенту:

эмитент в силу преобладающего участия в уставном капитале имеет возможность определять решения, принимаемые таким обществом

размер доли участия эмитента в уставном капитале дочернего и/или зависимого общества: **89.87 %**

размер доли обыкновенных акций дочернего или зависимого общества, принадлежащих эмитенту: **89.87 %**

размер доли участия дочернего и/или зависимого общества в уставном капитале эмитента: **0 %**

размер доли обыкновенных акций эмитента, принадлежащих дочернему и/или зависимому обществу: **0 %**

описание основного вида деятельности общества: **сельское хозяйство**

описание значения такого общества для деятельности эмитента: **минимальное значение**

персональный состав совета директоров общества:

фамилия, имя и отчество: **Куницкий Владимир Яковлевич (председатель)**

год рождения: **1948**

доля указанного лица в уставном (складочном) капитале (паевом фонде) эмитента: **не имеет**

доля принадлежащих указанному лицу обыкновенных акций эмитента: **не имеет**

фамилия, имя и отчество: **Рыжков Виктор Хаймович**

год рождения: **1945**

доля указанного лица в уставном (складочном) капитале (паевом фонде) эмитента: **не имеет**

доля принадлежащих указанному лицу обыкновенных акций эмитента: **не имеет**

фамилия, имя и отчество: **Трещев Дмитрий Львович**

год рождения: **1967**

доля указанного лица в уставном (складочном) капитале (паевом фонде) эмитента:

не имеет

доля принадлежащих указанному лицу обыкновенных акций эмитента: **не имеет**

фамилия, имя и отчество: **Нестеров Николай Иванович**

год рождения: **1954**

доля указанного лица в уставном (складочном) капитале (паевом фонде) эмитента:

не имеет

доля принадлежащих указанному лицу обыкновенных акций эмитента: **не имеет**

фамилия, имя и отчество: **Кукушкин Евгений Александрович**

год рождения: **1961**

доля указанного лица в уставном (складочном) капитале (паевом фонде) эмитента:

не имеет

доля принадлежащих указанному лицу обыкновенных акций эмитента: **не имеет**

персональный состав коллегиального исполнительного органа (правления, дирекции) общества:
коллегиальный исполнительный орган не предусмотрен учредительными документами

лицо, осуществляющее функции единоличного исполнительного органа общества:

фамилия, имя и отчество: **Кукушкин Евгений Александрович**

год рождения: **1961**

доля указанного лица в уставном (складочном) капитале (паевом фонде) эмитента:

не имеет

доля принадлежащих указанному лицу обыкновенных акций эмитента: **не имеет**

4.5.10. полное и сокращенное фирменные наименования: **Закрытое акционерное общество «Фирма «Проект»**, ЗАО «Фирма «Проект»

место нахождения: **119034, г. Москва, ул. Пречистенка, д. 37, строение 2**

основания признания общества дочерним или зависимым по отношению к эмитенту:

эмитент в силу преобладающего участия в уставном капитале имеет возможность определять решения, принимаемые таким обществом

размер доли участия эмитента в уставном капитале дочернего и/или зависимого общества: **100 %**

размер доли обыкновенных акций дочернего или зависимого общества, принадлежащих эмитенту: **100 %**

размер доли участия дочернего и/или зависимого общества в уставном капитале эмитента: **0 %**

размер доли обыкновенных акций эмитента, принадлежащих дочернему и/или зависимому обществу: **0 %**

описание основного вида деятельности общества: **конструкторская и проектная организация**

описание значения такого общества для деятельности эмитента: **общество является держателем акций сырьевой компании**

персональный состав совета директоров общества: **совет директоров не предусмотрен учредительными документами**

персональный состав коллегиального исполнительного органа (правления, дирекции) общества:
коллегиальный исполнительный орган не предусмотрен учредительными документами

лицо, осуществляющее функции единоличного исполнительного органа общества:

фамилия, имя и отчество: **Куницкий Владимир Яковлевич**

год рождения: **1948**

доля указанного лица в уставном (складочном) капитале (паевом фонде) эмитента:

не имеет

доля принадлежащих указанному лицу обыкновенных акций эмитента: *не имеет*

4.5.11. полное и сокращенное фирменные наименования: ***Закрытое акционерное общество «Акрон - Саратов», ЗАО «Акрон - Саратов»***

место нахождения: ***410086, Российская Федерация, г. Саратов, Ленинский район, станция Трофимовский - II, б/н***

основания признания общества дочерним или зависимым по отношению к эмитенту:

эмитент в силу преобладающего участия в уставном капитале имеет возможность определять решения, принимаемые таким обществом

размер доли участия эмитента в уставном капитале дочернего и/или зависимого общества: ***51 %***

размер доли обыкновенных акций дочернего или зависимого общества, принадлежащих эмитенту: ***51 %***

размер доли участия дочернего и/или зависимого общества в уставном капитале эмитента: ***0 %***

размер доли обыкновенных акций эмитента, принадлежащих дочернему и/или зависимому обществу: ***0 %***

описание основного вида деятельности общества: ***оптовая торговля***

описание значения такого общества для деятельности эмитента: ***минимальное значение***

персональный состав совета директоров (наблюдательного совета) общества: ***совет директоров (наблюдательный совет) не предусмотрен учредительными документами***

персональный состав коллегиального исполнительного органа (правления, дирекции) общества: ***коллегиальный исполнительный орган не предусмотрен учредительными документами***

лицо, осуществляющее функции единоличного исполнительного органа общества:

фамилия, имя и отчество: ***Чатуров Павел Федорович***

год рождения: ***1939***

доля указанного лица в уставном (складочном) капитале (паевом фонде) эмитента: ***не имеет***

доля принадлежащих указанному лицу обыкновенных акций эмитента: ***не имеет***

4.5.12. полное и сокращенное фирменные наименования: ***Закрытое акционерное общество «Задонский сыр», ЗАО «Задонский сыр»***

место нахождения: ***399215, Липецкая область, Задонский район, с. Репец***

основания признания общества дочерним или зависимым по отношению к эмитенту:

эмитент в силу преобладающего участия в уставном капитале имеет возможность определять решения, принимаемые таким обществом

размер доли участия эмитента в уставном капитале дочернего и/или зависимого общества: ***100 %***

размер доли обыкновенных акций дочернего или зависимого общества, принадлежащих эмитенту: ***100 %***

размер доли участия дочернего и/или зависимого общества в уставном капитале эмитента: ***0 %***

размер доли обыкновенных акций эмитента, принадлежащих дочернему и/или зависимому обществу: ***0 %***

описание основного вида деятельности общества: ***производство сыра***

описание значения такого общества для деятельности эмитента: ***минимальное значение***

персональный состав совета директоров (наблюдательного совета) общества: ***совет директоров (наблюдательный совет) не предусмотрен учредительными документами***

персональный состав коллегиального исполнительного органа (правления, дирекции) общества: ***коллегиальный исполнительный орган не предусмотрен учредительными документами***

лицо, осуществляющее функции единоличного исполнительного органа общества:

фамилия, имя и отчество: ***Ровенский Андрей Викторович***

год рождения: ***1954***

доля указанного лица в уставном (складочном) капитале (паевом фонде) эмитента:
не имеет

доля принадлежащих указанному лицу обыкновенных акций эмитента: ***не имеет***

4.5.13. полное и сокращенное фирменные наименования: ***Закрытое акционерное общество «Нордик Рус Холдинг», ЗАО «Нордик Рус Холдинг»***

место нахождения: ***119034, г. Москва, ул. Пречистенка, д. 37, стр. 2***

основания признания общества дочерним или зависимым по отношению к эмитенту:

эмитент в силу преобладающего участия в уставном капитале имеет возможность определять решения, принимаемые таким обществом

размер доли участия эмитента в уставном капитале дочернего и/или зависимого общества: ***51 %***

размер доли обыкновенных акций дочернего или зависимого общества, принадлежащих эмитенту:
51 %

размер доли участия дочернего и/или зависимого общества в уставном капитале эмитента: ***0 %***

размер доли обыкновенных акций эмитента, принадлежащих дочернему и/или зависимому обществу: ***0 %***

описание основного вида деятельности общества: ***инвестиции***

описание значения такого общества для деятельности эмитента: ***общество является держателем стратегических пакетов акций***

персональный состав совета директоров общества:

фамилия, имя и отчество: ***Кантор Вячеслав Владимирович (председатель)***

год рождения: ***1953***

доля указанного лица в уставном (складочном) капитале (паевом фонде) эмитента:
не имеет

доля принадлежащих указанному лицу обыкновенных акций эмитента: ***не имеет***

фамилия, имя и отчество: ***Кло Даниель***

год рождения: ***1950***

доля указанного лица в уставном (складочном) капитале (паевом фонде) эмитента:
не имеет

доля принадлежащих указанному лицу обыкновенных акций эмитента: ***не имеет***

фамилия, имя и отчество: ***Антонов Иван Николаевич***

год рождения: ***1950***

доля указанного лица в уставном (складочном) капитале (паевом фонде) эмитента:
не имеет

доля принадлежащих указанному лицу обыкновенных акций эмитента: ***не имеет***

фамилия, имя и отчество: ***Слут Виллем***

год рождения: ***1959***

доля указанного лица в уставном (складочном) капитале (паевом фонде) эмитента:
не имеет

доля принадлежащих указанному лицу обыкновенных акций эмитента: ***не имеет***

фамилия, имя и отчество: ***Ларс Лоте***

год рождения: ***1963***

доля указанного лица в уставном (складочном) капитале (паевом фонде) эмитента:

не имеет

доля принадлежащих указанному лицу обыкновенных акций эмитента: ***не имеет***

фамилия, имя и отчество: ***Куницкий Владимир Яковлевич***

год рождения: ***1948***

доля указанного лица в уставном (складочном) капитале (паевом фонде) эмитента:

не имеет

доля принадлежащих указанному лицу обыкновенных акций эмитента: ***не имеет***

персональный состав коллегиального исполнительного органа (правления, дирекции) общества: ***коллегиальный исполнительный орган не предусмотрен учредительными документами***

лицо, осуществляющее функции единоличного исполнительного органа общества:

фамилия, имя и отчество: ***Антонов Иван Николаевич***

год рождения: ***1950***

доля указанного лица в уставном (складочном) капитале (паевом фонде) эмитента:

не имеет

доля принадлежащих указанному лицу обыкновенных акций эмитента: ***не имеет***

4.5.14. полное и сокращенное фирменные наименования: ***Закрытое акционерное общество «ИНЖсервис», ЗАО «ИНЖсервис»***

место нахождения: ***173016, Российская Федерация, г. Великий Новгород, ул. Менделеева, д. 3а***

основания признания общества дочерним или зависимым по отношению к эмитенту:

эмитент в силу преобладающего участия в уставном капитале имеет возможность определять решения, принимаемые таким обществом

размер доли участия эмитента в уставном капитале дочернего и/или зависимого общества: ***51 %***

размер доли обыкновенных акций дочернего или зависимого общества, принадлежащих эмитенту: ***51 %***

размер доли участия дочернего и/или зависимого общества в уставном капитале эмитента: ***0 %***

размер доли обыкновенных акций эмитента, принадлежащих дочернему и/или зависимому обществу: ***0 %***

описание основного вида деятельности общества: ***услуги по техническому освидетельствованию и диагностике***

описание значения такого общества для деятельности эмитента: ***минимальное значение***

персональный состав совета директоров (наблюдательного совета) общества: ***совет директоров (наблюдательный совет) не предусмотрен учредительными документами***

персональный состав коллегиального исполнительного органа (правления, дирекции) общества: ***коллегиальный исполнительный орган не предусмотрен учредительными документами***

лицо, осуществляющее функции единоличного исполнительного органа общества:

фамилия, имя и отчество: ***Петров Анатолий Александрович***

год рождения: ***1939***

доля указанного лица в уставном (складочном) капитале (паевом фонде) эмитента:

не имеет

доля принадлежащих указанному лицу обыкновенных акций эмитента: ***не имеет***

4.5.15. полное и сокращенное фирменные наименования: ***Открытое акционерное общество «Дорогобуж», ОАО «Дорогобуж»***

место нахождения: **215753, Российская Федерация, Смоленская область, Дорогобужский район, поселок Верхнеднепровский**

основания признания общества дочерним или зависимым по отношению к эмитенту: **эмитент имеет право прямо или косвенно распоряжаться более чем 50 процентами от общего количества голосов, приходящихся на голосующие акции общества**

размер доли участия эмитента в уставном капитале дочернего и/или зависимого общества: **49,29%**
размер доли обыкновенных акций дочернего или зависимого общества, принадлежащих эмитенту: **59,79 %**

размер доли участия дочернего и/или зависимого общества в уставном капитале эмитента: **8,54 %**
размер доли обыкновенных акций эмитента, принадлежащих дочернему и/или зависимому обществу: **8,54 %**

описание основного вида деятельности общества: **производство удобрений и азотных соединений**

описание значения такого общества для деятельности эмитента: **осуществление общей производственной, маркетинговой и сбытовой политики**

персональный состав совета директоров общества:

фамилия, имя и отчество: **Иванов Валерий Анатольевич (председатель)**

год рождения: **1950**

доля указанного лица в уставном (складочном) капитале (паевом фонде) эмитента: **не имеет**

доля принадлежащих указанному лицу обыкновенных акций эмитента: **не имеет**

фамилия, имя и отчество: **Кнопов Александр Анисимович**

год рождения: **1946**

доля указанного лица в уставном (складочном) капитале (паевом фонде) эмитента: **не имеет**

доля принадлежащих указанному лицу обыкновенных акций эмитента: **не имеет**

фамилия, имя и отчество: **Кнопов Вячеслав Александрович**

год рождения: **1980**

доля указанного лица в уставном (складочном) капитале (паевом фонде) эмитента: **не имеет**

доля принадлежащих указанному лицу обыкновенных акций эмитента: **не имеет**

фамилия, имя и отчество: **Корнышев Олег Александрович**

год рождения: **1962**

доля указанного лица в уставном (складочном) капитале (паевом фонде) эмитента: **не имеет**

доля принадлежащих указанному лицу обыкновенных акций эмитента: **не имеет**

фамилия, имя и отчество: **Куницкий Владимир Яковлевич**

год рождения: **1948**

доля указанного лица в уставном (складочном) капитале (паевом фонде) эмитента: **не имеет**

доля принадлежащих указанному лицу обыкновенных акций эмитента: **не имеет**

фамилия, имя и отчество: **Ручкин Евгений Васильевич**

год рождения: **1951**

доля указанного лица в уставном (складочном) капитале (паевом фонде) эмитента: **не имеет**

доля принадлежащих указанному лицу обыкновенных акций эмитента: **не имеет**

фамилия, имя и отчество: **Гавриков Владимир Викторович**

год рождения: **1960**

доля указанного лица в уставном (складочном) капитале (паевом фонде) эмитента: **0,01 %**

доля принадлежащих указанному лицу обыкновенных акций эмитента: **0,01 %**

персональный состав коллегиального исполнительного органа (правления) общества:

фамилия, имя и отчество: **Антонов Иван Николаевич**

год рождения: **1950**

доля указанного лица в уставном (складочном) капитале (паевом фонде) эмитента:

не имеет

доля принадлежащих указанному лицу обыкновенных акций эмитента: **не имеет**

фамилия, имя и отчество: **Валтерс Оскар Висвалдович**

год рождения: **1963**

доля указанного лица в уставном (складочном) капитале (паевом фонде) эмитента:

не имеет

доля принадлежащих указанному лицу обыкновенных акций эмитента: **не имеет**

фамилия, имя и отчество: **Куницкий Владимир Яковлевич**

год рождения: **1948**

доля указанного лица в уставном (складочном) капитале (паевом фонде) эмитента:

не имеет

доля принадлежащих указанному лицу обыкновенных акций эмитента: **не имеет**

фамилия, имя и отчество: **Немова Светлана Валерьевна**

год рождения: **1975**

доля указанного лица в уставном (складочном) капитале (паевом фонде) эмитента:

не имеет

доля принадлежащих указанному лицу обыкновенных акций эмитента: **не имеет**

фамилия, имя и отчество: **Попов Александр Валериевич**

год рождения: **1969**

доля указанного лица в уставном (складочном) капитале (паевом фонде) эмитента:

не имеет

доля принадлежащих указанному лицу обыкновенных акций эмитента: **не имеет**

лицо, осуществляющее функции единоличного исполнительного органа общества:

фамилия, имя и отчество: **Антонов Иван Николаевич**

год рождения: **1950**

доля указанного лица в уставном (складочном) капитале (паевом фонде) эмитента:

не имеет

доля принадлежащих указанному лицу обыкновенных акций эмитента: **не имеет**

4.5.16. полное и сокращенное фирменные наименования: **Общество с ограниченной ответственностью «Частное охранное предприятие «Крона», ООО «ЧОП «Крона»**

место нахождения: **109017, г. Москва, улица Большая Ордынка, дом 41/24, строение 3**

основания признания общества дочерним или зависимым по отношению к эмитенту: **эмитент в силу преобладающего участия в уставном капитале имеет возможность определять**

решения, принимаемые таким обществом

размер доли участия эмитента в уставном капитале дочернего и/или зависимого общества: **75 %**

размер доли участия дочернего и/или зависимого общества в уставном капитале эмитента: **0 %**

размер доли обыкновенных акций эмитента, принадлежащих дочернему и/или зависимому обществу: **0 %**

описание основного вида деятельности общества: **охранная деятельность**

описание значения такого общества для деятельности эмитента: **охрана объектов ОАО «Акрон»**

персональный состав совета директоров (наблюдательного совета) общества: **совет директоров (наблюдательный совет) не предусмотрен учредительными документами**

персональный состав коллегиального исполнительного органа (правления, дирекции) общества: **коллегиальный исполнительный орган не предусмотрен учредительными документами**

лицо, осуществляющее функции единоличного исполнительного органа общества:

фамилия, имя и отчество: **Лукунев Владимир Петрович**

год рождения: **1948**

доля указанного лица в уставном (складочном) капитале (паевом фонде) эмитента: **не имеет**

доля принадлежащих указанному лицу обыкновенных акций эмитента: **не имеет**

4.5.17. полное и сокращенное фирменные наименования: **Общество с ограниченной ответственностью «Частное охранное предприятие «Гепард», ООО «ЧОП «Гепард»**

место нахождения: **173012, Российская Федерация, г. Великий Новгород, площадка ОАО «Акрон»**

основания признания общества дочерним или зависимым по отношению к эмитенту: **эмитент в силу преобладающего участия в уставном капитале имеет возможность определять решения, принимаемые таким обществом**

размер доли участия эмитента в уставном капитале дочернего и/или зависимого общества: **100 %**

размер доли участия дочернего и/или зависимого общества в уставном капитале эмитента: **0 %**

размер доли обыкновенных акций эмитента, принадлежащих дочернему и/или зависимому обществу: **0 %**

описание основного вида деятельности общества: **охранная деятельность**

описание значения такого общества для деятельности эмитента: **минимальное**

персональный состав совета директоров (наблюдательного совета) общества: **совет директоров (наблюдательный совет) не предусмотрен учредительными документами**

персональный состав коллегиального исполнительного органа (правления, дирекции) общества: **коллегиальный исполнительный орган не предусмотрен учредительными документами**

лицо, осуществляющее функции единоличного исполнительного органа общества:

фамилия, имя и отчество: **Жибуль Алексей Иванович**

год рождения: **1965**

доля указанного лица в уставном (складочном) капитале (паевом фонде) эмитента: **не имеет**

доля принадлежащих указанному лицу обыкновенных акций эмитента: **не имеет**

4.5.18. полное и сокращенное фирменные наименования: **Закрытое акционерное общество «Акронагротрейдинг», ЗАО «Акронагротрейдинг»**

место нахождения: **173012, г. Великий Новгород, площадка ОАО «Акрон»**

основания признания общества дочерним или зависимым по отношению к эмитенту: **эмитент имеет право прямо или косвенно распоряжаться более чем 50 процентами от общего количества голосов, приходящихся на голосующие акции общества**

размер доли участия эмитента в уставном капитале дочернего и/или зависимого общества: **49 %**

размер доли обыкновенных акций дочернего или зависимого общества, принадлежащих эмитенту: **49 %**

размер доли участия дочернего и/или зависимого общества в уставном капитале эмитента: **0 %**

размер доли обыкновенных акций эмитента, принадлежащих дочернему и/или зависимому обществу: **0 %**

описание основного вида деятельности общества: **оказание посреднических услуг**

описание значения такого общества для деятельности эмитента: **минимальное значение**

персональный состав совета директоров (наблюдательного совета) общества: **совет директоров (наблюдательный совет) не предусмотрен учредительными документами**

персональный состав коллегиального исполнительного органа (правления, дирекции) общества: **коллегиальный исполнительный орган не предусмотрен учредительными документами**

лицо, осуществляющее функции единоличного исполнительного органа общества:

фамилия, имя и отчество: **Иванов Валерий Анатольевич**

год рождения: **1950**

доля указанного лица в уставном (складочном) капитале (паевом фонде) эмитента: **не имеет**

доля принадлежащих указанному лицу обыкновенных акций эмитента: **не имеет**

4.5.19. полное и сокращенное фирменные наименования: **Открытое акционерное общество «Нива Черноземья», ОАО «Нива Черноземья»**

место нахождения: **302035, Российская Федерация, г. Орел, ул. Октябрьская, 35**

основания признания общества дочерним или зависимым по отношению к эмитенту: **эмитент имеет право прямо или косвенно распоряжаться более чем 50 процентами от общего количества голосов, приходящихся на голосующие акции общества**

размер доли участия эмитента в уставном капитале дочернего и/или зависимого общества: **38 %**

размер доли обыкновенных акций дочернего или зависимого общества, принадлежащих эмитенту: **38 %**

размер доли участия дочернего и/или зависимого общества в уставном капитале эмитента: **0 %**

размер доли обыкновенных акций эмитента, принадлежащих дочернему и/или зависимому обществу: **0 %**

описание основного вида деятельности общества: **оптовая торговля**

описание значения такого общества для деятельности эмитента: **минимальное значение**

персональный состав совета директоров (наблюдательного совета) общества: **совет директоров (наблюдательный совет) не предусмотрен учредительными документами**

персональный состав коллегиального исполнительного органа (правления, дирекции) общества: **коллегиальный исполнительный орган не предусмотрен учредительными документами**

лицо, осуществляющее функции единоличного исполнительного органа общества:

фамилия, имя и отчество: **Рыжков Виктор Хаймович**

год рождения: **1945**

доля указанного лица в уставном (складочном) капитале (паевом фонде) эмитента: **не имеет**

доля принадлежащих указанному лицу обыкновенных акций эмитента: *не имеет*

4.5.20. полное и сокращенное фирменные наименования: *Общество с ограниченной ответственностью «ТрастСервис», ООО «ТрастСервис»*

место нахождения: *173012, г. Великий Новгород, площадка ОАО «Акрон»*

основания признания общества дочерним или зависимым по отношению к эмитенту:

эмитент в силу преобладающего участия в уставном капитале имеет возможность определять решения, принимаемые таким обществом

размер доли участия эмитента в уставном капитале дочернего и/или зависимого общества: *100 %*

размер доли участия дочернего и/или зависимого общества в уставном капитале эмитента: *0 %*

размер доли обыкновенных акций эмитента, принадлежащих дочернему и/или зависимому обществу: *0 %*

описание основного вида деятельности общества: *финансовая и инвестиционная деятельность*

описание значения такого общества для деятельности эмитента: *является держателем акций Компании «Акронагротранс Лтд»*

персональный состав совета директоров (наблюдательного совета) общества: *совет директоров (наблюдательный совет) не предусмотрен учредительными документами*

персональный состав коллегиального исполнительного органа (правления, дирекции) общества: *коллегиальный исполнительный орган не предусмотрен учредительными документами*

лицо, осуществляющее функции единоличного исполнительного органа общества:

фамилия, имя и отчество: *Швалюк Валерий Петрович*

год рождения: *1967*

доля указанного лица в уставном (складочном) капитале (паевом фонде) эмитента: *не имеет*

доля принадлежащих указанному лицу обыкновенных акций эмитента: *не имеет*

4.5.21. полное и сокращенное фирменные наименования: *Общество с ограниченной ответственностью «Охотничье хозяйство «Никулинское», ООО «Охотничье хозяйство «Никулинское»*

место нахождения: *173012, г. Великий Новгород, площадка ОАО «Акрон»*

основания признания общества дочерним или зависимым по отношению к эмитенту:

эмитент в силу преобладающего участия в уставном капитале имеет возможность определять решения, принимаемые таким обществом

размер доли участия эмитента в уставном капитале дочернего и/или зависимого общества: *100 %*

размер доли участия дочернего и/или зависимого общества в уставном капитале эмитента: *0 %*

размер доли обыкновенных акций эмитента, принадлежащих дочернему и/или зависимому обществу: *0 %*

описание основного вида деятельности общества: *организация и проведение спортивной и гостевой охоты*

описание значения такого общества для деятельности эмитента: *минимальное*

персональный состав совета директоров (наблюдательного совета) общества: *совет директоров (наблюдательный совет) не предусмотрен учредительными документами*

персональный состав коллегиального исполнительного органа (правления, дирекции) общества: *коллегиальный исполнительный орган не предусмотрен учредительными документами*

лицо, осуществляющее функции единоличного исполнительного органа общества:

фамилия, имя и отчество: *Гавриков Владимир Викторович*

год рождения: **1960**

доля указанного лица в уставном (складочном) капитале (паевом фонде) эмитента:
0.01 %

доля принадлежащих указанному лицу обыкновенных акций эмитента: **0.01 %**

4.5.22. полное и сокращенное фирменные наименования: **Закрытое акционерное общество «Агронова», ЗАО «Агронова»**

место нахождения: **129642, г. Москва, ул. Заповедная, д. 20а, комната правления**

основания признания общества дочерним или зависимым по отношению к эмитенту: **эмитент в силу преобладающего участия в уставном капитале имеет возможность определять решения, принимаемые таким обществом**

размер доли участия эмитента в уставном капитале дочернего и/или зависимого общества: **99 %**

размер доли обыкновенных акций дочернего или зависимого общества, принадлежащих эмитенту: **99 %**

размер доли участия дочернего и/или зависимого общества в уставном капитале эмитента: **0 %**

размер доли обыкновенных акций эмитента, принадлежащих дочернему и/или зависимому обществу: **0 %**

описание основного вида деятельности общества: **капиталовложения в ценные бумаги**

описание значения такого общества для деятельности эмитента: **сбытовая сеть**

персональный состав совета директоров (наблюдательного совета) общества: **совет директоров (наблюдательный совет) не предусмотрен учредительными документами**

персональный состав коллегиального исполнительного органа (правления, дирекции) общества: **коллегиальный исполнительный орган не предусмотрен учредительными документами**

лицо, осуществляющее функции единоличного исполнительного органа общества:

фамилия, имя и отчество: **Рыжков Виктор Хаймович**

год рождения: **1945**

доля указанного лица в уставном (складочном) капитале (паевом фонде) эмитента: **0 %**

доля принадлежащих указанному лицу обыкновенных акций эмитента: **0 %**

4.5.23. полное и сокращенное фирменные наименования: **Закрытое акционерное общество «Катализатор», ЗАО «Катализатор»**

место нахождения: **215753, Российская Федерация, Смоленская область, Дорогобужский район, поселок Верхнеднепровский**

основания признания общества дочерним по отношению к эмитенту: **эмитент имеет право косвенно распоряжаться более чем 50 процентами от общего количества голосов, приходящихся на голосующие акции общества**

размер доли участия эмитента в уставном капитале дочернего и/или зависимого общества: **0 %**

размер доли обыкновенных акций дочернего или зависимого общества, принадлежащих эмитенту:

0 %

размер доли участия дочернего и/или зависимого общества в уставном капитале эмитента: **0 %**

размер доли обыкновенных акций эмитента, принадлежащих дочернему и/или зависимому обществу: **0 %**

описание основного вида деятельности общества: **производство катализаторов**

описание значения общества для деятельности эмитента: **минимальное**

персональный состав совета директоров (наблюдательного совета) общества:

фамилия, имя и отчество: **Овчинников Владимир Борисович (председатель)**

год рождения: **1945**

доля указанного лица в уставном (складочном) капитале (паевом фонде) эмитента: **0 %**

доля принадлежащих указанному лицу обыкновенных акций эмитента: **0 %**

фамилия, имя и отчество: **Бочеригов Виктор Владимирович**

год рождения: **1952**

доля указанного лица в уставном (складочном) капитале (паевом фонде) эмитента: **0 %**

доля принадлежащих указанному лицу обыкновенных акций эмитента: **0 %**

фамилия, имя и отчество: **Михеева Татьяна Ивановна**

год рождения: **1958**

доля указанного лица в уставном (складочном) капитале (паевом фонде) эмитента: **0 %**

доля принадлежащих указанному лицу обыкновенных акций эмитента: **0 %**

фамилия, имя и отчество: **Служеникина Нина Ивановна**

год рождения: **1949**

доля указанного лица в уставном (складочном) капитале (паевом фонде) эмитента: **0 %**

доля принадлежащих указанному лицу обыкновенных акций эмитента: **0 %**

фамилия, имя и отчество: **Фокина Галина Александровна**

год рождения: **1956**

доля указанного лица в уставном (складочном) капитале (паевом фонде) эмитента: **0 %**

доля принадлежащих указанному лицу обыкновенных акций эмитента: **0 %**

персональный состав коллегиального исполнительного органа (правления, дирекции) общества: **коллегиальный исполнительный орган не предусмотрен учредительными документами**

лицо, осуществляющее функции единоличного исполнительного органа общества:

фамилия, имя и отчество: **Бочеригов Виктор Владимирович**

год рождения: **1952**

доля указанного лица в уставном (складочном) капитале (паевом фонде) эмитента: **0 %**

доля принадлежащих указанному лицу обыкновенных акций эмитента: **0 %**

4.5.24. полное и сокращенное фирменные наименования: **Общество с ограниченной ответственностью «Днепр», ООО «Днепр»**

место нахождения: **215710, Смоленская область, Дорогобужский район, деревня Ново - Михайловское**

основания признания общества дочерним по отношению к эмитенту: **эмитент имеет право косвенно распоряжаться более чем 50 процентами от общего количества голосов, приходящихся на доли, составляющие уставный капитал общества**

размер доли участия эмитента в уставном капитале дочернего и/или зависимого общества: **0 %**

размер доли участия дочернего и/или зависимого общества в уставном капитале эмитента: **0 %**

размер доли обыкновенных акций эмитента, принадлежащих дочернему и/или зависимому обществу: **0 %**

описание основного вида деятельности общества: **молочно-мясное скотоводство, свиноводство**

описание значения общества для деятельности эмитента: **минимальное**

персональный состав совета директоров (наблюдательного совета) общества:

фамилия, имя и отчество: **Бочеригов Виктор Владимирович (председатель)**

год рождения: **1952**

доля указанного лица в уставном (складочном) капитале (паевом фонде) эмитента: **0 %**

доля принадлежащих указанному лицу обыкновенных акций эмитента: **0 %**

фамилия, имя и отчество: **Михеева Татьяна Ивановна**

год рождения: **1958**

доля указанного лица в уставном (складочном) капитале (паевом фонде) эмитента: **0 %**

доля принадлежащих указанному лицу обыкновенных акций эмитента: **0 %**

фамилия, имя и отчество: *Служеникина Нина Ивановна*

год рождения: *1949*

доля указанного лица в уставном (складочном) капитале (паевом фонде) эмитента: *0 %*

доля принадлежащих указанному лицу обыкновенных акций эмитента: *0 %*

персональный состав коллегиального исполнительного органа (правления, дирекции) общества:
коллегиальный исполнительный орган не предусмотрен учредительными документами

лицо, осуществляющее функции единоличного исполнительного органа общества:

фамилия, имя и отчество: *Бондаренкова Елена Викторовна*

год рождения: *1966*

доля указанного лица в уставном (складочном) капитале (паевом фонде) эмитента: *0 %*

доля принадлежащих указанному лицу обыкновенных акций эмитента: *0 %*

4.5.25. полное и сокращенное фирменные наименования: *Общество с ограниченной ответственностью «Элегант», ООО «Элегант»*

место нахождения: *215750, Смоленская область, Дорогобужский район, поселок Верхнеднепровский, улица Молодежная, дом 5*

основания признания общества дочерним по отношению к эмитенту: *эмитент имеет право косвенно распоряжаться более чем 50 процентами от общего количества голосов, приходящихся на доли, составляющие уставный капитал общества*

размер доли участия эмитента в уставном капитале дочернего и/или зависимого общества: *0 %*

размер доли участия дочернего и/или зависимого общества в уставном капитале эмитента: *0 %*

размер доли обыкновенных акций эмитента, принадлежащих дочернему и/или зависимому обществу: *0 %*

описание основного вида деятельности общества: *легкая промышленность*

описание значения общества для деятельности эмитента: *минимальное*

персональный состав совета директоров (наблюдательного совета) общества:

фамилия, имя и отчество: *Михеева Татьяна Ивановна (председатель)*

год рождения: *1958*

доля указанного лица в уставном (складочном) капитале (паевом фонде) эмитента: *0 %*

доля принадлежащих указанному лицу обыкновенных акций эмитента: *0 %*

фамилия, имя и отчество: *Бочериков Виктор Владимирович*

год рождения: *1952*

доля указанного лица в уставном (складочном) капитале (паевом фонде) эмитента: *0 %*

доля принадлежащих указанному лицу обыкновенных акций эмитента: *0 %*

фамилия, имя и отчество: *Служеникина Нина Ивановна*

год рождения: *1949*

доля указанного лица в уставном (складочном) капитале (паевом фонде) эмитента: *0 %*

доля принадлежащих указанному лицу обыкновенных акций эмитента: *0 %*

персональный состав коллегиального исполнительного органа (правления, дирекции) общества:
коллегиальный исполнительный орган не предусмотрен учредительными документами

лицо, осуществляющее функции единоличного исполнительного органа общества:

фамилия, имя и отчество: *Бочериков Виктор Владимирович*

год рождения: *1952*

доля указанного лица в уставном (складочном) капитале (паевом фонде) эмитента: *0 %*

доля принадлежащих указанному лицу обыкновенных акций эмитента: *0 %*

4.5.26. полное и сокращенное фирменные наименования: *Общество с ограниченной ответственностью «Частное охранное предприятие «Феникс», ООО «ЧОП «Феникс»*

место нахождения: **215753, Российская Федерация, Смоленская область, Дорогобужский район, поселок Верхнеднепровский**

основания признания общества дочерним по отношению к эмитенту: **эмитент имеет право косвенно распоряжаться более чем 50 процентами от общего количества голосов, приходящихся на доли, составляющие уставный капитал общества**

размер доли участия эмитента в уставном капитале дочернего и/или зависимого общества: **0 %**

размер доли участия дочернего и/или зависимого общества в уставном капитале эмитента: **0 %**

размер доли обыкновенных акций эмитента, принадлежащих дочернему и/или зависимому обществу: **0 %**

описание основного вида деятельности общества: **охранная деятельность**

описание значения общества для деятельности эмитента: **минимальное**

персональный состав совета директоров (наблюдательного совета) общества: **совет директоров (наблюдательный совет) не предусмотрен учредительными документами**

персональный состав коллегиального исполнительного органа (правления, дирекции) общества: **коллегиальный исполнительный орган не предусмотрен учредительными документами**

лицо, осуществляющее функции единоличного исполнительного органа общества:

фамилия, имя и отчество: **Костылев Олег Юрьевич**

год рождения: **1957**

доля указанного лица в уставном (складочном) капитале (паевом фонде) эмитента: **0 %**

доля принадлежащих указанному лицу обыкновенных акций эмитента: **0 %**

4.5.27. полное и сокращенное фирменные наименования: **Закрытое акционерное общество Агрофирма «Высокие технологии», ЗАО Агрофирма «Высокие технологии»**

место нахождения: **399202, Российская Федерация, Липецкая область, Задонский район, д. Ливенская**

основания признания общества дочерним по отношению к эмитенту: **эмитент имеет право косвенно распоряжаться более чем 50 процентами от общего количества голосов, приходящихся на голосующие акции общества**

размер доли участия эмитента в уставном капитале дочернего общества: **0 %**

доля обыкновенных акций дочернего общества, принадлежащих эмитенту: **0 %**

размер доли участия дочернего общества в уставном капитале эмитента: **не имеет**

доля обыкновенных акций эмитента, принадлежащих дочернему обществу: **не имеет**

описание основного вида деятельности общества: **производство сельскохозяйственной продукции**

описание значения общества для деятельности эмитента: **минимальное**

персональный состав совета директоров (наблюдательного совета) общества:

фамилия, имя и отчество: **Ровенский Андрей Викторович (председатель)**

год рождения: **1954**

доля указанного лица в уставном (складочном) капитале (паевом фонде) эмитента: **0 %**

доля принадлежащих указанному лицу обыкновенных акций эмитента: **0 %**

фамилия, имя и отчество: **Алехин Александр Федорович**

год рождения: **1950**

доля указанного лица в уставном (складочном) капитале (паевом фонде) эмитента: **0 %**

доля принадлежащих указанному лицу обыкновенных акций эмитента: **0 %**

фамилия, имя и отчество: **Трещев Дмитрий Львович**

год рождения: **1967**

доля указанного лица в уставном (складочном) капитале (паевом фонде) эмитента: **0 %**

доля принадлежащих указанному лицу обыкновенных акций эмитента: **0 %**

фамилия, имя и отчество: **Заdernовский Виктор Петрович**

год рождения: **1966**

доля указанного лица в уставном (складочном) капитале (паевом фонде) эмитента: **0 %**

доля принадлежащих указанному лицу обыкновенных акций эмитента: **0 %**

фамилия, имя и отчество: **Григорьев Николай Сергеевич**

год рождения: **1953**

доля указанного лица в уставном (складочном) капитале (паевом фонде) эмитента: **0 %**

доля принадлежащих указанному лицу обыкновенных акций эмитента: **0 %**

персональный состав коллегиального исполнительного органа (правления, дирекции) общества:
коллегиальный исполнительный орган не предусмотрен учредительными документами

лицо, осуществляющее функции единоличного исполнительного органа общества:

фамилия, имя и отчество: **Григорьев Николай Сергеевич**

год рождения: **1953**

доля указанного лица в уставном (складочном) капитале (паевом фонде) эмитента: **0 %**

доля принадлежащих указанному лицу обыкновенных акций эмитента: **0 %**

4.5.28. полное и сокращенное фирменные наименования: **Закрытое акционерное общество «Шебекиноагронова», ЗАО «Шебекиноагронова»**

место нахождения: **309261, Российская Федерация, Белгородская область, Шебекинский район, с. Ржевка, ул. Полевая, 1-а**

основания признания общества дочерним или зависимым по отношению к эмитенту: **эмитент имеет право косвенно распоряжаться более чем 50 процентами от общего количества голосов, приходящихся на голосующие акции общества**

размер доли участия эмитента в уставном капитале дочернего и/или зависимого общества: **0 %**

размер доли обыкновенных акций дочернего или зависимого общества, принадлежащих эмитенту: **0 %**

размер доли участия дочернего и/или зависимого общества в уставном капитале эмитента: **0 %**

размер доли обыкновенных акций эмитента, принадлежащих дочернему и/или зависимому обществу: **0 %**

описание основного вида деятельности общества: **агрехимическое обслуживание**

описание значения общества для деятельности эмитента: **минимальное значение**

персональный состав совета директоров (наблюдательного совета) общества:

фамилия, имя и отчество: **Ровенский Андрей Викторович (председатель)**

год рождения: **1954**

доля указанного лица в уставном (складочном) капитале (паевом фонде) эмитента: **0 %**

доля принадлежащих указанному лицу обыкновенных акций эмитента: **0 %**

фамилия, имя и отчество: **Гордеев Сергей Валерьевич**

год рождения: **1975**

доля указанного лица в уставном (складочном) капитале (паевом фонде) эмитента: **0 %**

доля принадлежащих указанному лицу обыкновенных акций эмитента: **0 %**

фамилия, имя и отчество: **Заdernовский Виктор Петрович**

год рождения: **1966**

доля указанного лица в уставном (складочном) капитале (паевом фонде) эмитента: **0 %**

доля принадлежащих указанному лицу обыкновенных акций эмитента: **0 %**

фамилия, имя и отчество: **Петряков Владимир Леонидович**

год рождения: **1956**

доля указанного лица в уставном (складочном) капитале (паевом фонде) эмитента: **0 %**

доля принадлежащих указанному лицу обыкновенных акций эмитента: **0 %**

фамилия, имя и отчество: **Колесникова Светлана Ивановна**

год рождения: **1958**

доля указанного лица в уставном (складочном) капитале (паевом фонде) эмитента: **не имеет**

доля принадлежащих указанному лицу обыкновенных акций эмитента: **не имеет**

персональный состав коллегиального исполнительного органа (правления, дирекции) общества: **коллегиальный исполнительный орган не предусмотрен учредительными документами**

лицо, осуществляющее функции единоличного исполнительного органа общества:

фамилия, имя и отчество: **Петряков Владимир Леонидович**

год рождения: **1956**

доля указанного лица в уставном (складочном) капитале (паевом фонде) эмитента: **0 %**

доля принадлежащих указанному лицу обыкновенных акций эмитента: **0 %**

4.5.29. полное и сокращенное фирменные наименования: **Закрытое акционерное общество «Шебекиноагрохимсервис», ЗАО «Шебекиноагрохимсервис»**

место нахождения: **Российская Федерация, Белгородская область, Шебекинский район, с. Ржевка, ул. Полевая, 1-а**

основания признания общества дочерним или зависимым по отношению к эмитенту: **эмитент имеет право косвенно распоряжаться более чем 50 процентами от общего количества голосов, приходящихся на голосующие акции общества**

размер доли участия эмитента в уставном капитале дочернего и/или зависимого общества: **0 %**

размер доли обыкновенных акций дочернего или зависимого общества, принадлежащих эмитенту: **0 %**

размер доли участия дочернего и/или зависимого общества в уставном капитале эмитента: **0 %**

размер доли обыкновенных акций эмитента, принадлежащих дочернему и/или зависимому обществу: **0 %**

описание основного вида деятельности: **агрохимическое обслуживание**

описание значения общества для деятельности эмитента: **минимальное**

персональный состав совета директоров (наблюдательного совета) общества:

фамилия, имя и отчество: **Ровенский Андрей Викторович (председатель)**

год рождения: **1954**

доля указанного лица в уставном (складочном) капитале (паевом фонде) эмитента: **0 %**

доля принадлежащих указанному лицу обыкновенных акций эмитента: **0 %**

фамилия, имя и отчество: **Гордеев Сергей Валерьевич**

год рождения: **1975**

доля указанного лица в уставном (складочном) капитале (паевом фонде) эмитента: **0 %**

доля принадлежащих указанному лицу обыкновенных акций эмитента: **0 %**

фамилия, имя и отчество: **Заdernовский Виктор Петрович**

год рождения: **1966**

доля указанного лица в уставном (складочном) капитале (паевом фонде) эмитента: **0 %**

доля принадлежащих указанному лицу обыкновенных акций эмитента: **0 %**

фамилия, имя и отчество: **Петряков Владимир Леонидович**

год рождения: **1956**

доля указанного лица в уставном (складочном) капитале (паевом фонде) эмитента: **0 %**

доля принадлежащих указанному лицу обыкновенных акций эмитента: **0 %**

фамилия, имя и отчество: **Колесникова Светлана Ивановна**

год рождения: **1958**

доля указанного лица в уставном (складочном) капитале (паевом фонде) эмитента: **не**

имеет

доля принадлежащих указанному лицу обыкновенных акций эмитента: **не имеет**

персональный состав коллегиального исполнительного органа (правления, дирекции) общества: **коллегиальный исполнительный орган не предусмотрен учредительными документами**

лицо, осуществляющее функции единоличного исполнительного органа общества:

фамилия, имя и отчество: **Петряков Владимир Леонидович**

год рождения: **1956**

доля указанного лица в уставном (складочном) капитале (паевом фонде) эмитента: **0 %**

доля принадлежащих указанному лицу обыкновенных акций эмитента: **0 %**

4.5.30. полное и сокращенное фирменные наименования: **Открытое акционерное общество «МЕРИТОРИУС», ОАО «МЕРИТОРИУС»**

место нахождения: **Россия, Ленинградская область, г. Кингисепп**

основания признания общества дочерним или зависимым по отношению к эмитенту: **эмитент имеет право косвенно распоряжаться более чем 50 процентами от общего количества голосов, приходящихся на голосующие акции общества**

размер доли участия эмитента в уставном капитале дочернего и/или зависимого общества: **0 %**

размер доли обыкновенных акций дочернего или зависимого общества, принадлежащих эмитенту: **0 %**

размер доли участия дочернего и/или зависимого общества в уставном капитале эмитента: **0 %**

размер доли обыкновенных акций эмитента, принадлежащих дочернему и/или зависимому обществу: **0 %**

описание основного вида деятельности общества: **конструкторская и проектная организация**

описание значения такого общества для деятельности эмитента: **минимальное значение (находится в стадии ликвидации)**

персональный состав совета директоров (наблюдательного совета) общества: **общество находится в стадии ликвидации**

персональный состав коллегиального исполнительного органа (правления, дирекции) общества: **общество находится в стадии ликвидации**

лицо, осуществляющее функции единоличного исполнительного органа общества: **общество находится в стадии ликвидации**

Состав ликвидационной комиссии:

фамилия, имя и отчество: **Алексеева Татьяна Борисовна (председатель)**

год рождения: **1973**

доля указанного лица в уставном (складочном) капитале (паевом фонде) эмитента: **не имеет**

доля принадлежащих указанному лицу обыкновенных акций эмитента: **не имеет**

фамилия, имя и отчество: **Корнышев Олег Александрович**

год рождения: **1962**

доля указанного лица в уставном (складочном) капитале (паевом фонде) эмитента: **не имеет**

доля принадлежащих указанному лицу обыкновенных акций эмитента: **не имеет**

фамилия, имя и отчество: **Швалюк Валерий Петрович**

год рождения: **1967**

доля указанного лица в уставном (складочном) капитале (паевом фонде) эмитента:

не имеет

доля принадлежащих указанному лицу обыкновенных акций эмитента: *не имеет*

4.5.31. полное и сокращенное фирменные наименования: *Закрытое акционерное общество «Балтайагронова», ЗАО «Балтайагронова»*

место нахождения: *412630, Российская Федерация, Саратовская область, Балтайский район, п. Балтай, ул. Рабочая, 15*

основания признания общества дочерним или зависимым по отношению к эмитенту: *эмитент имеет право косвенно распоряжаться более чем 50 процентами от общего количества голосов, приходящихся на голосующие акции общества*

размер доли участия эмитента в уставном капитале дочернего и/или зависимого общества: *0 %*

размер доли обыкновенных акций дочернего или зависимого общества, принадлежащих эмитенту: *0 %*

размер доли участия дочернего и/или зависимого общества в уставном капитале эмитента: *0 %*

размер доли обыкновенных акций эмитента, принадлежащих дочернему и/или зависимому обществу: *0 %*

описание основного вида деятельности общества: *оптовая торговля*

описание значения такого общества для деятельности эмитента: *минимальное значение*

персональный состав совета директоров (наблюдательного совета) общества: *совет директоров (наблюдательный совет) не предусмотрен учредительными документами*

персональный состав коллегиального исполнительного органа (правления, дирекции) общества: *коллегиальный исполнительный орган не предусмотрен учредительными документами*

лицо, осуществляющее функции единоличного исполнительного органа общества:

фамилия, имя и отчество: *Бобров Павел Владимирович*

год рождения: *1983*

доля указанного лица в уставном (складочном) капитале (паевом фонде) эмитента: *0 %*

доля принадлежащих указанному лицу обыкновенных акций эмитента: *0 %*

4.5.32. полное и сокращенное фирменные наименования: *Открытое акционерное общество «Агронова-Брянск», ОАО «Агронова-Брянск»*

место нахождения: *242025, Российская Федерация, Брянская область, Брянский район, пос. Глинницево*

основания признания общества дочерним или зависимым по отношению к эмитенту: *эмитент имеет право косвенно распоряжаться более чем 50 процентами от общего количества голосов, приходящихся на голосующие акции общества*

размер доли участия эмитента в уставном капитале дочернего и/или зависимого общества: *0 %*

размер доли обыкновенных акций дочернего или зависимого общества, принадлежащих эмитенту: *0 %*

размер доли участия дочернего и/или зависимого общества в уставном капитале эмитента: *0 %*

размер доли обыкновенных акций эмитента, принадлежащих дочернему и/или зависимому обществу: *0 %*

описание основного вида деятельности общества: *агрохимические работы и услуги, оптовая торговля*

описание значения такого общества для деятельности эмитента: *минимальное значение*

персональный состав совета директоров (наблюдательного совета) общества:

фамилия, имя и отчество: *Мезенцев Олег Владимирович (председатель)*

год рождения: *1969*

доля указанного лица в уставном (складочном) капитале (паевом фонде) эмитента: *0 %*

доля принадлежащих указанному лицу обыкновенных акций эмитента: **0 %**

фамилия, имя и отчество: **Трещев Дмитрий Леонидович**

год рождения: **1967**

доля указанного лица в уставном (складочном) капитале (паевом фонде) эмитента: **0 %**

доля принадлежащих указанному лицу обыкновенных акций эмитента: **0 %**

фамилия, имя и отчество: **Ровенский Андрей Викторович**

год рождения: **1954**

доля указанного лица в уставном (складочном) капитале (паевом фонде) эмитента: **0 %**

доля принадлежащих указанному лицу обыкновенных акций эмитента: **0 %**

фамилия, имя и отчество: **Белоногий Михаил Степанович**

год рождения: **1938**

доля указанного лица в уставном (складочном) капитале (паевом фонде) эмитента: **0 %**

доля принадлежащих указанному лицу обыкновенных акций эмитента: **0 %**

фамилия, имя и отчество: **Горбанев Александр Анатольевич**

год рождения: **1961**

доля указанного лица в уставном (складочном) капитале (паевом фонде) эмитента: **0 %**

доля принадлежащих указанному лицу обыкновенных акций эмитента: **0 %**

персональный состав коллегиального исполнительного органа (правления, дирекции) общества: **коллегиальный исполнительный орган не предусмотрен учредительными документами**

лицо, осуществляющее функции единоличного исполнительного органа общества:

фамилия, имя и отчество: **Горбанев Александр Анатольевич**

год рождения: **1961**

доля указанного лица в уставном (складочном) капитале (паевом фонде) эмитента: **0 %**

доля принадлежащих указанному лицу обыкновенных акций эмитента: **0 %**

4.5.33. полное и сокращенное фирменные наименования: **Закрытое акционерное общество «Агронова-Волга», ЗАО «Агронова-Волга»**

место нахождения: **603109, Российская Федерация, г. Нижний Новгород, ул. Ильинская, д. 29В**

основания признания общества дочерним или зависимым по отношению к эмитенту: **эмитент имеет право косвенно распоряжаться более чем 50 процентами от общего количества голосов, приходящихся на голосующие акции общества**

размер доли участия эмитента в уставном капитале дочернего и/или зависимого общества: **0 %**

размер доли обыкновенных акций дочернего или зависимого общества, принадлежащих эмитенту: **0 %**

размер доли участия дочернего и/или зависимого общества в уставном капитале эмитента: **0 %**

размер доли обыкновенных акций эмитента, принадлежащих дочернему и/или зависимому обществу: **0 %**

описание основного вида деятельности общества: **оптовая торговля**

описание значения такого общества для деятельности эмитента: **минимальное значение**

персональный состав совета директоров (наблюдательного совета) общества: **совет директоров (наблюдательный совет) не предусмотрен учредительными документами**

персональный состав коллегиального исполнительного органа (правления, дирекции) общества: **коллегиальный исполнительный орган не предусмотрен учредительными документами**

лицо, осуществляющее функции единоличного исполнительного органа общества:

фамилия, имя и отчество: **Шестопалов Геннадий Анатольевич**

год рождения: **1964**

доля указанного лица в уставном (складочном) капитале (паевом фонде) эмитента - общества: **не имеет**

доля принадлежащих указанному лицу обыкновенных акций эмитента: **не имеет**

4.5.34. полное и сокращенное фирменные наименования: **Закрытое акционерное общество «Агронова-Саратов», ЗАО «Агронова-Саратов»**

место нахождения: **410086, Российская Федерация, г. Саратов, Ленинский район, станция Трофимовский – II, б/н**

основания признания общества дочерним или зависимым по отношению к эмитенту: **эмитент имеет право косвенно распоряжаться более чем 50 процентами от общего количества голосов, приходящихся на голосующие акции общества**

размер доли участия эмитента в уставном капитале дочернего и/или зависимого общества: **0 %**

размер доли обыкновенных акций дочернего или зависимого общества, принадлежащих эмитенту: **0 %**

размер доли участия дочернего и/или зависимого общества в уставном капитале эмитента: **0 %**

размер доли обыкновенных акций эмитента, принадлежащих дочернему и/или зависимому обществу: **0 %**

описание основного вида деятельности общества: **оптовая торговля**

описание значения такого общества для деятельности эмитента: **минимальное значение**

персональный состав совета директоров (наблюдательного совета) общества: **совет директоров (наблюдательный совет) не предусмотрен учредительными документами**

персональный состав коллегиального исполнительного органа (правления, дирекции) общества: **коллегиальный исполнительный орган не предусмотрен учредительными документами**

лицо, осуществляющее функции единоличного исполнительного органа общества:

фамилия, имя и отчество: **Чатуров Павел Федорович**

год рождения: **1939**

доля указанного лица в уставном (складочном) капитале (паевом фонде) эмитента: **не имеет**

доля принадлежащих указанному лицу обыкновенных акций эмитента: **не имеет**

4.5.35. полное и сокращенное фирменные наименования: **Открытое акционерное общество «Кубаньагронова», ОАО «Кубаньагронова»**

место нахождения: **353810, Российская Федерация, Краснодарский край, Ленинградский район, ст. Ленинградская, ул. 302-й Дивизии, 20**

основания признания общества дочерним или зависимым по отношению к эмитенту: **эмитент имеет право косвенно распоряжаться более чем 50 процентами от общего количества голосов, приходящихся на голосующие акции общества**

размер доли участия эмитента в уставном капитале дочернего и/или зависимого общества: **0 %**

размер доли обыкновенных акций дочернего или зависимого общества, принадлежащих эмитенту: **0 %**

размер доли участия дочернего и/или зависимого общества в уставном капитале эмитента: **0 %**

размер доли обыкновенных акций эмитента, принадлежащих дочернему и/или зависимому обществу: **0 %**

описание основного вида деятельности общества: **агрохимические работы и услуги, оптовая торговля**

описание значения такого общества для деятельности эмитента: **минимальное значение**

персональный состав совета директоров (наблюдательного совета) общества:

фамилия, имя и отчество: **Рыжков Виктор Хаймович (председатель)**

год рождения: **1945**

доля указанного лица в уставном (складочном) капитале (паевом фонде) эмитента: **0 %**

доля принадлежащих указанному лицу обыкновенных акций эмитента: **0 %**

фамилия, имя и отчество: **Трещев Дмитрий Леонидович**

год рождения: **1967**

доля указанного лица в уставном (складочном) капитале (паевом фонде) эмитента: **0 %**

доля принадлежащих указанному лицу обыкновенных акций эмитента: **0 %**

фамилия, имя и отчество: **Алферов Сергей Юрьевич**

год рождения: **1956**

доля указанного лица в уставном (складочном) капитале (паевом фонде) эмитента: **0 %**

доля принадлежащих указанному лицу обыкновенных акций эмитента: **0 %**

фамилия, имя и отчество: **Вивчарь Сергей Алексеевич**

год рождения: **1959**

доля указанного лица в уставном (складочном) капитале (паевом фонде) эмитента: **0 %**

доля принадлежащих указанному лицу обыкновенных акций эмитента: **0 %**

фамилия, имя и отчество: **Логачев Владимир Иванович**

год рождения: **1949**

доля указанного лица в уставном (складочном) капитале (паевом фонде) эмитента: **0 %**

доля принадлежащих указанному лицу обыкновенных акций эмитента: **0 %**

персональный состав коллегиального исполнительного органа (правления, дирекции) общества: **коллегиальный исполнительный орган не предусмотрен учредительными документами**

лицо, осуществляющее функции единоличного исполнительного органа общества:

фамилия, имя и отчество: **Вивчарь Сергей Алексеевич**

год рождения: **1959**

доля указанного лица в уставном (складочном) капитале (паевом фонде) эмитента: **0 %**

доля принадлежащих указанному лицу обыкновенных акций эмитента: **0 %**

4.5.36. полное и сокращенное фирменные наименования: **Открытое акционерное общество «Агрохим», ОАО «Агрохим»**

место нахождения: **309850, Российская Федерация, Белгородская область, г. Алексеевка, район ДСП-2**

основания признания общества дочерним или зависимым по отношению к эмитенту: **эмитент имеет право косвенно распоряжаться более чем 50 процентами от общего количества голосов, приходящихся на голосующие акции общества**

размер доли участия эмитента в уставном капитале дочернего и/или зависимого общества: **0 %**

размер доли обыкновенных акций дочернего или зависимого общества, принадлежащих эмитенту: **0 %**

размер доли участия дочернего и/или зависимого общества в уставном капитале эмитента: **0 %**

размер доли обыкновенных акций эмитента, принадлежащих дочернему и/или зависимому обществу: **0 %**

описание основного вида деятельности общества: **агрохимические работы и услуги, оптовая торговля**

описание значения такого общества для деятельности эмитента: **минимальное значение**

персональный состав совета директоров (наблюдательного совета) общества:

фамилия, имя и отчество: **Мезенцев Олег Владимирович (председатель)**

год рождения: **1969**

доля указанного лица в уставном (складочном) капитале (паевом фонде) эмитента: **0 %**

доля принадлежащих указанному лицу обыкновенных акций эмитента: **0 %**

фамилия, имя и отчество: ***Трещев Дмитрий Леонидович***

год рождения: **1967**

доля указанного лица в уставном (складочном) капитале (паевом фонде) эмитента: **0 %**

доля принадлежащих указанному лицу обыкновенных акций эмитента: **0 %**

фамилия, имя и отчество: ***Гордеев Сергей Валерьевич***

год рождения: **1975**

доля указанного лица в уставном (складочном) капитале (паевом фонде) эмитента: **0 %**

доля принадлежащих указанному лицу обыкновенных акций эмитента: **0 %**

фамилия, имя и отчество: ***Тятых Иван Васильевич***

год рождения: **1952**

доля указанного лица в уставном (складочном) капитале (паевом фонде) эмитента: **0 %**

доля принадлежащих указанному лицу обыкновенных акций эмитента: **0 %**

фамилия, имя и отчество: ***Глотов Виктор Александрович***

год рождения: **1956**

доля указанного лица в уставном (складочном) капитале (паевом фонде) эмитента: **0 %**

доля принадлежащих указанному лицу обыкновенных акций эмитента: **0 %**

персональный состав коллегиального исполнительного органа (правления, дирекции) общества: ***коллегиальный исполнительный орган не предусмотрен учредительными документами***

лицо, осуществляющее функции единоличного исполнительного органа общества:

фамилия, имя и отчество: ***Тятых Иван Васильевич***

год рождения: **1952**

доля указанного лица в уставном (складочном) капитале (паевом фонде) эмитента: **0 %**

доля принадлежащих указанному лицу обыкновенных акций эмитента: **0 %**

4.5.37. полное и сокращенное фирменные наименования: ***Открытое акционерное общество***

«Балтайагропромхимия», ОАО «Балтайагропромхимия»

место нахождения: ***412630, Российская Федерация, Саратовская область, Балтайский район, п. Балтай, ул. Рабочая, 15***

основания признания общества дочерним или зависимым по отношению к эмитенту: ***эмитент имеет право косвенно распоряжаться более чем 50 процентами от общего количества голосов, приходящихся на голосующие акции общества***

размер доли участия эмитента в уставном капитале дочернего и/или зависимого общества: **0 %**

размер доли обыкновенных акций дочернего или зависимого общества, принадлежащих эмитенту: **0 %**

размер доли участия дочернего и/или зависимого общества в уставном капитале эмитента: **0 %**

размер доли обыкновенных акций эмитента, принадлежащих дочернему и/или зависимому обществу: **0 %**

описание основного вида деятельности общества: ***агрехимические работы и услуги, оптовая торговля***

описание значения такого общества для деятельности эмитента: ***минимальное значение***

персональный состав совета директоров (наблюдательного совета) общества:

фамилия, имя и отчество: ***Заdernовский Виктор Петрович (председатель)***

год рождения: **1966**

доля указанного лица в уставном (складочном) капитале (паевом фонде) эмитента: **0 %**

доля принадлежащих указанному лицу обыкновенных акций эмитента: **0 %**

фамилия, имя и отчество: *Трещев Дмитрий Леонидович*

год рождения: *1967*

доля указанного лица в уставном (складочном) капитале (паевом фонде) эмитента: *0 %*

доля принадлежащих указанному лицу обыкновенных акций эмитента: *0 %*

фамилия, имя и отчество: *Козлюк Александр Ефимович*

год рождения: *1965*

доля указанного лица в уставном (складочном) капитале (паевом фонде) эмитента: *0 %*

доля принадлежащих указанному лицу обыкновенных акций эмитента: *0 %*

фамилия, имя и отчество: *Чатуров Павел Федорович.*

год рождения: *1939*

доля указанного лица в уставном (складочном) капитале (паевом фонде) эмитента: *0 %*

доля принадлежащих указанному лицу обыкновенных акций эмитента: *0 %*

фамилия, имя и отчество: *Торгашев Александр Семенович*

год рождения: *1962*

доля указанного лица в уставном (складочном) капитале (паевом фонде) эмитента: *0 %*

доля принадлежащих указанному лицу обыкновенных акций эмитента: *0 %*

персональный состав коллегиального исполнительного органа (правления, дирекции) общества: ***коллегиальный исполнительный орган не предусмотрен учредительными документами***

лицо, осуществляющее функции единоличного исполнительного органа общества:

фамилия, имя и отчество: *Торгашев Александр Семенович*

год рождения: *1962*

доля указанного лица в уставном (складочном) капитале (паевом фонде) эмитента: *0 %*

доля принадлежащих указанному лицу обыкновенных акций эмитента: *0 %*

4.5.38. полное и сокращенное фирменные наименования: ***Общество с ограниченной ответственностью «ЕВЛАШЕВСКОЕ», ООО «ЕВЛАШЕВСКОЕ»***

место нахождения: ***412641, Россия, Саратовская область, Балтайский район, с. Сосновка***

основания признания общества дочерним или зависимым по отношению к эмитенту: ***эмитент имеет право косвенно распоряжаться более чем 50 процентами от общего количества голосов, приходящихся на доли, составляющие уставный капитал общества***

размер доли участия эмитента в уставном капитале дочернего и/или зависимого общества: *0 %*

размер доли участия дочернего и/или зависимого общества в уставном капитале эмитента: *0 %*

размер доли обыкновенных акций эмитента, принадлежащих дочернему и/или зависимому обществу: *0 %*

описание основного вида деятельности общества: ***сельское хозяйство***

описание значения такого общества для деятельности эмитента: ***минимальное значение***

персональный состав совета директоров (наблюдательного совета) общества: ***совет директоров (наблюдательный совет) не предусмотрен учредительными документами***

персональный состав коллегиального исполнительного органа (правления, дирекции) общества: ***коллегиальный исполнительный орган не предусмотрен учредительными документами***

лицо, осуществляющее функции единоличного исполнительного органа общества:

фамилия, имя и отчество: *Торгашев Александр Семенович*

год рождения: *1962*

доля указанного лица в уставном (складочном) капитале (паевом фонде) эмитента: *0 %*

доля принадлежащих указанному лицу обыкновенных акций эмитента: *0 %*

4.5.39. полное и сокращенное фирменные наименования: **Закрытое акционерное общество «Белагронова», ЗАО «Белагронова»**

место нахождения: **308027, Российская Федерация, г. Белгород, ул. 5 Августа, д. 1 г.**

основания признания общества дочерним или зависимым по отношению к эмитенту: **эмитент имеет право косвенно распоряжаться более чем 50 процентами от общего количества голосов, приходящихся на голосующие акции общества**

размер доли участия эмитента в уставном капитале дочернего и/или зависимого общества: **0 %**

размер доли обыкновенных акций дочернего или зависимого общества, принадлежащих эмитенту: **0 %**

размер доли участия дочернего и/или зависимого общества в уставном капитале эмитента: **0 %**

размер доли обыкновенных акций эмитента, принадлежащих дочернему и/или зависимому обществу: **0 %**

описание основного вида деятельности общества: **оптовая торговля**

описание значения такого общества для деятельности эмитента: **минимальное значение**

персональный состав совета директоров (наблюдательного совета) общества: **совет директоров (наблюдательный совет) не предусмотрен учредительными документами**

персональный состав коллегиального исполнительного органа (правления, дирекции) общества: **коллегиальный исполнительный орган не предусмотрен учредительными документами**

лицо, осуществляющее функции единоличного исполнительного органа общества:

фамилия, имя и отчество: **Колесникова Светлана Ивановна**

год рождения: **1958**

доля указанного лица в уставном (складочном) капитале (паевом фонде) эмитента: **не имеет**

доля принадлежащих указанному лицу обыкновенных акций эмитента: **не имеет**

4.5.40. полное и сокращенное фирменные наименования: **Открытое акционерное общество «Красноармейскагронова», ОАО «Красноармейскагронова»**

место нахождения: **353807, Российская Федерация, Краснодарский край, Красноармейский район, ст. Полтавская, ул. Народная, 10**

основания признания общества дочерним или зависимым по отношению к эмитенту: **эмитент имеет право косвенно распоряжаться более чем 50 процентами от общего количества голосов, приходящихся на голосующие акции общества**

размер доли участия эмитента в уставном капитале дочернего и/или зависимого общества: **0 %**

размер доли обыкновенных акций дочернего или зависимого общества, принадлежащих эмитенту: **0 %**

размер доли участия дочернего и/или зависимого общества в уставном капитале эмитента: **0 %**

размер доли обыкновенных акций эмитента, принадлежащих дочернему и/или зависимому обществу: **0 %**

описание основного вида деятельности общества: **агрехимические работы и услуги, оптовая торговля**

описание значения такого общества для деятельности эмитента: **минимальное значение**

персональный состав совета директоров (наблюдательного совета) общества:

фамилия, имя и отчество: **Рыжков Виктор Хаймович (председатель)**

год рождения: **1945**

доля указанного лица в уставном (складочном) капитале (паевом фонде) эмитента: **0 %**

доля принадлежащих указанному лицу обыкновенных акций эмитента: **0 %**

фамилия, имя и отчество: **Трещев Дмитрий Леонидович**

год рождения: **1967**

доля указанного лица в уставном (складочном) капитале (паевом фонде) эмитента: **0 %**

доля принадлежащих указанному лицу обыкновенных акций эмитента: **0 %**

фамилия, имя и отчество: **Алферов Сергей Юрьевич**

год рождения: **1956**

доля указанного лица в уставном (складочном) капитале (паевом фонде) эмитента: **0 %**

доля принадлежащих указанному лицу обыкновенных акций эмитента: **0 %**

фамилия, имя и отчество: **Шеховцов Сергей Николаевич**

год рождения: **1963**

доля указанного лица в уставном (складочном) капитале (паевом фонде) эмитента: **0 %**

доля принадлежащих указанному лицу обыкновенных акций эмитента: **0 %**

фамилия, имя и отчество: **Запольский Юрий Васильевич**

год рождения: **1962**

доля указанного лица в уставном (складочном) капитале (паевом фонде) эмитента: **0 %**

доля принадлежащих указанному лицу обыкновенных акций эмитента: **0 %**

персональный состав коллегиального исполнительного органа (правления, дирекции) общества: **коллегиальный исполнительный орган не предусмотрен учредительными документами**

лицо, осуществляющее функции единоличного исполнительного органа общества:

фамилия, имя и отчество: **Шеховцов Сергей Николаевич**

год рождения: **1963**

доля указанного лица в уставном (складочном) капитале (паевом фонде) эмитента: **0 %**

доля принадлежащих указанному лицу обыкновенных акций эмитента: **0 %**

4.5.41. полное и сокращенное фирменные наименования: **Закрытое акционерное общество «Кубрис», ЗАО «Кубрис»**

место нахождения: **353807, Российская Федерация, Краснодарский край, Красноармейский район, ст. Полтавская, ул. Народная, 10**

основания признания общества дочерним или зависимым по отношению к эмитенту: **эмитент имеет право косвенно распоряжаться более чем 50 процентами от общего количества голосов, приходящихся на голосующие акции общества**

размер доли участия эмитента в уставном капитале дочернего и/или зависимого общества: **0 %**

размер доли обыкновенных акций дочернего или зависимого общества, принадлежащих эмитенту: **0 %**

размер доли участия дочернего и/или зависимого общества в уставном капитале эмитента: **0 %**

размер доли обыкновенных акций эмитента, принадлежащих дочернему и/или зависимому обществу: **0 %**

описание основного вида деятельности общества: **сельское хозяйство**

описание значения такого общества для деятельности эмитента: **минимальное значение**

персональный состав совета директоров (наблюдательного совета) общества:

фамилия, имя и отчество: **Рыжков Виктор Хаймович (председатель)**

год рождения: **1945**

доля указанного лица в уставном (складочном) капитале (паевом фонде) эмитента: **0 %**

доля принадлежащих указанному лицу обыкновенных акций эмитента: **0 %**

фамилия, имя и отчество: **Трещев Дмитрий Леонидович**

год рождения: **1967**

доля указанного лица в уставном (складочном) капитале (паевом фонде) эмитента: **0 %**

доля принадлежащих указанному лицу обыкновенных акций эмитента: **0 %**

фамилия, имя и отчество: *Алферов Сергей Юрьевич*

год рождения: *1956*

доля указанного лица в уставном (складочном) капитале (паевом фонде) эмитента: *0 %*

доля принадлежащих указанному лицу обыкновенных акций эмитента: *0 %*

фамилия, имя и отчество: *Шеховцов Сергей Николаевич*

год рождения: *1963*

доля указанного лица в уставном (складочном) капитале (паевом фонде) эмитента: *0 %*

доля принадлежащих указанному лицу обыкновенных акций эмитента: *0 %*

фамилия, имя и отчество: *Гусарь Виктор Кузьмич*

год рождения: *1949*

доля указанного лица в уставном (складочном) капитале (паевом фонде) эмитента: *0 %*

доля принадлежащих указанному лицу обыкновенных акций эмитента: *0 %*

персональный состав коллегиального исполнительного органа (правления, дирекции) общества: ***коллегиальный исполнительный орган не предусмотрен учредительными документами***

лицо, осуществляющее функции единоличного исполнительного органа общества:

фамилия, имя и отчество: *Шеховцов Сергей Николаевич*

год рождения: *1963*

доля указанного лица в уставном (складочном) капитале (паевом фонде) эмитента: *0 %*

доля принадлежащих указанному лицу обыкновенных акций эмитента: *0 %*

4.5.42. полное и сокращенное фирменные наименования: ***Открытое акционерное общество «Яковлевоагронова», ОАО «Яковлевоагронова»***

место нахождения: ***309070, Российская Федерация, Белгородская область, Яковлевский район, с. Строитель, ул. 2-я Заводская, 9***

основания признания общества дочерним или зависимым по отношению к эмитенту: ***эмитент имеет право косвенно распоряжаться более чем 50 процентами от общего количества голосов, приходящихся на голосующие акции общества***

размер доли участия эмитента в уставном капитале дочернего и/или зависимого общества: *0 %*

размер доли обыкновенных акций дочернего или зависимого общества, принадлежащих эмитенту: *0 %*

размер доли участия дочернего и/или зависимого общества в уставном капитале эмитента: *0 %*

размер доли обыкновенных акций эмитента, принадлежащих дочернему и/или зависимому обществу: *0 %*

описание основного вида деятельности общества: ***агрехимические работы и услуги, оптовая торговля***

описание значения такого общества для деятельности эмитента: ***минимальное значение***

персональный состав совета директоров (наблюдательного совета) общества:

фамилия, имя и отчество: ***Ровенский Андрей Викторович (председатель)***

год рождения: *1954*

доля указанного лица в уставном (складочном) капитале (паевом фонде) эмитента: *0 %*

доля принадлежащих указанному лицу обыкновенных акций эмитента: *0 %*

фамилия, имя и отчество: ***Трицев Дмитрий Леонидович***

год рождения: *1967*

доля указанного лица в уставном (складочном) капитале (паевом фонде) эмитента: *0 %*

доля принадлежащих указанному лицу обыкновенных акций эмитента: *0 %*

фамилия, имя и отчество: ***Гордеев Сергей Валерьевич***

год рождения: *1975*

доля указанного лица в уставном (складочном) капитале (паевом фонде) эмитента: **0 %**

доля принадлежащих указанному лицу обыкновенных акций эмитента: **0 %**

фамилия, имя и отчество: **Ходыкин Василий Николаевич**

год рождения: **1949**

доля указанного лица в уставном (складочном) капитале (паевом фонде) эмитента: **0 %**

доля принадлежащих указанному лицу обыкновенных акций эмитента: **0 %**

фамилия, имя и отчество: **Колесникова Светлана Ивановна**

год рождения: **1958**

доля указанного лица в уставном (складочном) капитале (паевом фонде) эмитента: **не имеет**

доля принадлежащих указанному лицу обыкновенных акций эмитента: **не имеет**

персональный состав коллегиального исполнительного органа (правления, дирекции) общества:
коллегиальный исполнительный орган не предусмотрен учредительными документами

лицо, осуществляющее функции единоличного исполнительного органа общества:

фамилия, имя и отчество: **Ходыкин Василий Николаевич**

год рождения: **1949**

доля указанного лица в уставном (складочном) капитале (паевом фонде) эмитента: **0 %**

доля принадлежащих указанному лицу обыкновенных акций эмитента: **0 %**

4.5.43. полное и сокращенное фирменные наименования: **Закрытое акционерное общество «Лебедяньагронова», ЗАО «Лебедяньагронова»**

место нахождения: **399610, Российская Федерация, Липецкая область, г. Лебедянь, ул. Л. Толстого, 71**

основания признания общества дочерним или зависимым по отношению к эмитенту: **эмитент имеет право косвенно распоряжаться более чем 50 процентами от общего количества голосов, приходящихся на голосующие акции общества**

размер доли участия эмитента в уставном капитале дочернего и/или зависимого общества: **0 %**

размер доли обыкновенных акций дочернего или зависимого общества, принадлежащих эмитенту: **0 %**

размер доли участия дочернего и/или зависимого общества в уставном капитале эмитента: **0 %**

размер доли обыкновенных акций эмитента, принадлежащих дочернему и/или зависимому обществу: **0 %**

описание основного вида деятельности общества: **агрехимические работы и услуги, оптовая торговля**

описание значения такого общества для деятельности эмитента: **минимальное значение**

персональный состав совета директоров (наблюдательного совета) общества:

фамилия, имя и отчество: **Ровенский Андрей Викторович (председатель)**

год рождения: **1954**

доля указанного лица в уставном (складочном) капитале (паевом фонде) эмитента: **0 %**

доля принадлежащих указанному лицу обыкновенных акций эмитента: **0 %**

фамилия, имя и отчество: **Заdernовский Виктор Петрович**

год рождения: **1966**

доля указанного лица в уставном (складочном) капитале (паевом фонде) эмитента: **0 %**

доля принадлежащих указанному лицу обыкновенных акций эмитента: **0 %**

фамилия, имя и отчество: **Козлюк Александр Ефимович**

год рождения: **1965**

доля указанного лица в уставном (складочном) капитале (паевом фонде) эмитента: **0 %**

доля принадлежащих указанному лицу обыкновенных акций эмитента: **0 %**

фамилия, имя и отчество: **Ромнов Леонид Николаевич**

год рождения: **1959**

доля указанного лица в уставном (складочном) капитале (паевом фонде) эмитента: **0 %**

доля принадлежащих указанному лицу обыкновенных акций эмитента: **0 %**

фамилия, имя и отчество: **Мицук Михаил Иванович**

год рождения: **1960**

доля указанного лица в уставном (складочном) капитале (паевом фонде) эмитента: **0 %**

доля принадлежащих указанному лицу обыкновенных акций эмитента: **0 %**

персональный состав коллегиального исполнительного органа (правления, дирекции):
коллегиальный исполнительный орган не предусмотрен учредительными документами

лицо, осуществляющее функции единоличного исполнительного органа:

фамилия, имя и отчество: **Ромнов Леонид Николаевич**

год рождения: **1959**

доля указанного лица в уставном (складочном) капитале (паевом фонде) эмитента: **0 %**

доля принадлежащих указанному лицу обыкновенных акций эмитента: **0 %**

4.5.44. полное и сокращенное фирменные наименования: **Открытое акционерное общество «Грязиагропромхимия», ОАО «Грязиагропромхимия»**

место нахождения: **399300, Российская Федерация, Липецкая область, г. Грязи, ул. Песковатская, 12**

основания признания общества дочерним или зависимым по отношению к эмитенту: **эмитент имеет право косвенно распоряжаться более чем 50 процентами от общего количества голосов, приходящихся на голосующие акции общества**

размер доли участия эмитента в уставном капитале дочернего и/или зависимого общества: **0 %**

размер доли обыкновенных акций дочернего или зависимого общества, принадлежащих эмитенту: **0 %**

размер доли участия дочернего и/или зависимого общества в уставном капитале эмитента: **0 %**

размер доли обыкновенных акций эмитента, принадлежащих дочернему и/или зависимому обществу: **0 %**

описание основного вида деятельности общества: **агрехимические работы и услуги, оптовая торговля**

описание значения такого общества для деятельности эмитента: **минимальное значение**

персональный состав совета директоров (наблюдательного совета) общества:

фамилия, имя и отчество: **Ровенский Андрей Викторович (председатель)**

год рождения: **1954**

доля указанного лица в уставном (складочном) капитале (паевом фонде) эмитента: **0 %**

доля принадлежащих указанному лицу обыкновенных акций эмитента: **0 %**

фамилия, имя и отчество: **Трещев Дмитрий Леонидович**

год рождения: **1967**

доля указанного лица в уставном (складочном) капитале (паевом фонде) эмитента: **0 %**

доля принадлежащих указанному лицу обыкновенных акций эмитента: **0 %**

фамилия, имя и отчество: **Козлюк Александр Ефимович**

год рождения: **1965**

доля указанного лица в уставном (складочном) капитале (паевом фонде) эмитента: **0 %**

доля принадлежащих указанному лицу обыкновенных акций эмитента: **0 %**

фамилия, имя и отчество: *Галкин Юрий Павлович*

год рождения: *1958*

доля указанного лица в уставном (складочном) капитале (паевом фонде) эмитента: *0 %*

доля принадлежащих указанному лицу обыкновенных акций эмитента: *0 %*

фамилия, имя и отчество: *Яндьо Вера Валентиновна*

год рождения: *1968*

доля указанного лица в уставном (складочном) капитале (паевом фонде) эмитента: *не имеет*

доля принадлежащих указанному лицу обыкновенных акций эмитента: *не имеет*

персональный состав коллегиального исполнительного органа (правления, дирекции) общества: *коллегиальный исполнительный орган не предусмотрен учредительными документами*

лицо, осуществляющее функции единоличного исполнительного органа общества:

фамилия, имя и отчество: *Галкин Юрий Павлович*

год рождения: *1958*

доля указанного лица в уставном (складочном) капитале (паевом фонде) эмитента: *0 %*

доля принадлежащих указанному лицу обыкновенных акций эмитента: *0 %*

4.5.45. полное и сокращенное фирменные наименования: *Открытое акционерное общество «Губкинсельхозхимия», ОАО «Губкинсельхозхимия»*

место нахождения: *309187, Российская Федерация, Белгородская область, г. Губкин, 3-й Мельничный переулок, д. 7*

основания признания общества дочерним или зависимым по отношению к эмитенту: *эмитент имеет право косвенно распоряжаться более чем 50 процентами от общего количества голосов, приходящихся на голосующие акции общества*

размер доли участия эмитента в уставном капитале дочернего и/или зависимого общества: *0 %*

размер доли обыкновенных акций дочернего или зависимого общества, принадлежащих эмитенту: *0 %*

размер доли участия дочернего и/или зависимого общества в уставном капитале эмитента: *0 %*

размер доли обыкновенных акций эмитента, принадлежащих дочернему и/или зависимому обществу: *0 %*

описание основного вида деятельности общества: *агрохимические работы и услуги, оптовая торговля*

описание значения такого общества для деятельности эмитента: *минимальное значение*

персональный состав совета директоров (наблюдательного совета) общества:

фамилия, имя и отчество: *Мезенцев Олег Владимирович (председатель)*

год рождения: *1969*

доля указанного лица в уставном (складочном) капитале (паевом фонде) эмитента: *0 %*

доля принадлежащих указанному лицу обыкновенных акций эмитента: *0 %*

фамилия, имя и отчество: *Трещев Дмитрий Леонидович*

год рождения: *1967*

доля указанного лица в уставном (складочном) капитале (паевом фонде) эмитента: *0 %*

доля принадлежащих указанному лицу обыкновенных акций эмитента: *0 %*

фамилия, имя и отчество: *Гордеев Сергей Валерьевич*

год рождения: *1975*

доля указанного лица в уставном (складочном) капитале (паевом фонде) эмитента: *0 %*

доля принадлежащих указанному лицу обыкновенных акций эмитента: *0 %*

фамилия, имя и отчество: **Шарик Александр Иванович**

год рождения: **1946**

доля указанного лица в уставном (складочном) капитале (паевом фонде) эмитента: **0 %**

доля принадлежащих указанному лицу обыкновенных акций эмитента: **0 %**

фамилия, имя и отчество: **Колесникова Светлана Ивановна**

год рождения: **1958**

доля указанного лица в уставном (складочном) капитале (паевом фонде) эмитента:

не имеет

доля принадлежащих указанному лицу обыкновенных акций эмитента: **не имеет**

персональный состав коллегиального исполнительного органа (правления, дирекции) общества: **коллегиальный исполнительный орган не предусмотрен учредительными документами**

лицо, осуществляющее функции единоличного исполнительного органа общества:

фамилия, имя и отчество: **Шарик Александр Иванович**

год рождения: **1946**

доля указанного лица в уставном (складочном) капитале (паевом фонде) эмитента: **0 %**

доля принадлежащих указанному лицу обыкновенных акций эмитента: **0 %**

4.5.46. полное и сокращенное фирменные наименования: **Закрытое акционерное общество «Елецагронова», ЗАО «Елецагронова»**

место нахождения: **399740, Российская Федерация, Липецкая область, г. Елец, ГСП-12, Московское шоссе**

основания признания общества дочерним или зависимым по отношению к эмитенту: **эмитент имеет право косвенно распоряжаться более чем 50 процентами от общего количества голосов, приходящихся на голосующие акции общества**

размер доли участия эмитента в уставном капитале дочернего и/или зависимого общества: **0 %**

размер доли обыкновенных акций дочернего или зависимого общества, принадлежащих эмитенту: **0 %**

размер доли участия дочернего и/или зависимого общества в уставном капитале эмитента: **0 %**

размер доли обыкновенных акций эмитента, принадлежащих дочернему и/или зависимому обществу: **0 %**

описание основного вида деятельности общества: **агрехимические работы и услуги, оптовая торговля**

описание значения такого общества для деятельности эмитента: **минимальное значение**

персональный состав совета директоров (наблюдательного совета) общества:

фамилия, имя и отчество: **Ровенский Андрей Викторович (председатель)**

год рождения: **1954**

доля указанного лица в уставном (складочном) капитале (паевом фонде) эмитента: **0 %**

доля принадлежащих указанному лицу обыкновенных акций эмитента: **0 %**

фамилия, имя и отчество: **Трещев Дмитрий Леонидович**

год рождения: **1967**

доля указанного лица в уставном (складочном) капитале (паевом фонде) эмитента: **0 %**

доля принадлежащих указанному лицу обыкновенных акций эмитента: **0 %**

фамилия, имя и отчество: **Козлюк Александр Ефимович**

год рождения: **1965**

доля указанного лица в уставном (складочном) капитале (паевом фонде) эмитента: **0 %**

доля принадлежащих указанному лицу обыкновенных акций эмитента: **0 %**

фамилия, имя и отчество: *Печикин Василий Николаевич*

год рождения: *1954*

доля указанного лица в уставном (складочном) капитале (паевом фонде) эмитента: *0 %*

доля принадлежащих указанному лицу обыкновенных акций эмитента: *0 %*

фамилия, имя и отчество: *Савенков Николай Иванович*

год рождения: *1951*

доля указанного лица в уставном (складочном) капитале (паевом фонде) эмитента:

не имеет

доля принадлежащих указанному лицу обыкновенных акций эмитента: *не имеет*

персональный состав коллегиального исполнительного органа (правления, дирекции) общества:
коллегиальный исполнительный орган не предусмотрен учредительными документами

лицо, осуществляющее функции единоличного исполнительного органа общества:

фамилия, имя и отчество: *Печикин Василий Николаевич*

год рождения: *1954*

доля указанного лица в уставном (складочном) капитале (паевом фонде) эмитента: *0 %*

доля принадлежащих указанному лицу обыкновенных акций эмитента: *0 %*

4.5.47. полное и сокращенное фирменные наименования: *Открытое акционерное общество «Ершовская сельхозхимия», ОАО «Ершовская сельхозхимия»*

место нахождения: *413500, Российская Федерация, Саратовская область, г. Ершов, ул. Пионерская, д. 30*

основания признания общества дочерним или зависимым по отношению к эмитенту: *эмитент имеет право косвенно распоряжаться более чем 50 процентами от общего количества голосов, приходящихся на голосующие акции общества*

размер доли участия эмитента в уставном капитале дочернего и/или зависимого общества: *0 %*

размер доли обыкновенных акций дочернего или зависимого общества, принадлежащих эмитенту: *0 %*

размер доли участия дочернего и/или зависимого общества в уставном капитале эмитента: *0 %*

размер доли обыкновенных акций эмитента, принадлежащих дочернему и/или зависимому обществу: *0 %*

описание основного вида деятельности общества: *агрехимические работы и услуги, оптовая торговля*

описание значения такого общества для деятельности эмитента: *минимальное значение*

персональный состав совета директоров (наблюдательного совета) общества:

фамилия, имя и отчество: *Заdernовский Виктор Петрович (председатель)*

год рождения: *1966*

доля указанного лица в уставном (складочном) капитале (паевом фонде) эмитента: *0 %*

доля принадлежащих указанному лицу обыкновенных акций эмитента: *0 %*

фамилия, имя и отчество: *Трещев Дмитрий Леонидович*

год рождения: *1967*

доля указанного лица в уставном (складочном) капитале (паевом фонде) эмитента: *0 %*

доля принадлежащих указанному лицу обыкновенных акций эмитента: *0 %*

фамилия, имя и отчество: *Козлюк Александр Ефимович*

год рождения: *1965*

доля указанного лица в уставном (складочном) капитале (паевом фонде) эмитента: *0 %*

доля принадлежащих указанному лицу обыкновенных акций эмитента: *0 %*

фамилия, имя и отчество: **Чатуров Павел Федорович**

год рождения: **1939**

доля указанного лица в уставном (складочном) капитале (паевом фонде) эмитента: **0 %**

доля принадлежащих указанному лицу обыкновенных акций эмитента: **0 %**

фамилия, имя и отчество: **Бурмистрова Людмила Николаевна**

год рождения: **1955**

доля указанного лица в уставном (складочном) капитале (паевом фонде) эмитента: **0 %**

доля принадлежащих указанному лицу обыкновенных акций эмитента: **0 %**

персональный состав коллегиального исполнительного органа (правления, дирекции) общества: **коллегиальный исполнительный орган не предусмотрен учредительными документами**

лицо, осуществляющее функции единоличного исполнительного органа общества:

фамилия, имя и отчество: **Бурмистрова Людмила Николаевна**

год рождения: **1955**

доля указанного лица в уставном (складочном) капитале (паевом фонде) эмитента: **0 %**

доля принадлежащих указанному лицу обыкновенных акций эмитента: **0 %**

4.5.48. полное и сокращенное фирменные наименования: **Закрытое акционерное общество «Ливныагронова», ЗАО «Ливныагронова»**

место нахождения: **303800, Российская Федерация, Орловская область, г. Ливны, п. Нагорный**

основания признания общества дочерним или зависимым по отношению к эмитенту: **эмитент имеет право косвенно распоряжаться более чем 50 процентами от общего количества голосов, приходящихся на голосующие акции общества**

размер доли участия эмитента в уставном капитале дочернего и/или зависимого общества: **0 %**

размер доли обыкновенных акций дочернего или зависимого общества, принадлежащих эмитенту: **0 %**

размер доли участия дочернего и/или зависимого общества в уставном капитале эмитента: **0 %**

размер доли обыкновенных акций эмитента, принадлежащих дочернему и/или зависимому обществу: **0 %**

описание основного вида деятельности общества: **агрехимические работы и услуги, оптовая торговля**

описание значения такого общества для деятельности эмитента: **минимальное значение**

персональный состав совета директоров общества:

фамилия, имя и отчество: **Рыжков Виктор Хаймович (председатель)**

год рождения: **1945**

доля указанного лица в уставном (складочном) капитале (паевом фонде) эмитента:

не имеет

доля принадлежащих указанному лицу обыкновенных акций эмитента: **не имеет**

фамилия, имя и отчество: **Алферов Сергей Юрьевич**

год рождения: **1956**

доля указанного лица в уставном (складочном) капитале (паевом фонде) эмитента: **0 %**

доля принадлежащих указанному лицу обыкновенных акций эмитента: **0 %**

фамилия, имя и отчество: **Строев Сергей Иванович**

год рождения: **1956**

доля указанного лица в уставном (складочном) капитале (паевом фонде) эмитента:

не имеет

доля принадлежащих указанному лицу обыкновенных акций эмитента: **не имеет**

фамилия, имя и отчество: **Нестеров Николай Иванович**

год рождения: **1954**

доля указанного лица в уставном (складочном) капитале (паевом фонде) эмитента: **не имеет**

доля принадлежащих указанному лицу обыкновенных акций эмитента: **не имеет**

фамилия, имя и отчество: **Боровой Михаил Васильевич**

год рождения: **1970**

доля указанного лица в уставном (складочном) капитале (паевом фонде) эмитента: **не имеет**

доля принадлежащих указанному лицу обыкновенных акций эмитента: **не имеет**

персональный состав коллегиального исполнительного органа (правления, дирекции) общества: **коллегиальный исполнительный орган не предусмотрен учредительными документами**

лицо, осуществляющее функции единоличного исполнительного органа общества:

фамилия, имя и отчество: **Строев Сергей Иванович**

год рождения: **1956**

доля указанного лица в уставном (складочном) капитале (паевом фонде) эмитента: **не имеет**

доля принадлежащих указанному лицу обыкновенных акций эмитента: **не имеет**

4.5.49. полное и сокращенное фирменные наименования: **Закрытое акционерное общество «Агронова-Липецк», ЗАО «Агронова-Липецк»**

место нахождения: **398002, Российская Федерация, г. Липецк, ул. Балмочных, д. 15**

основания признания общества дочерним или зависимым по отношению к эмитенту: **эмитент имеет право косвенно распоряжаться более чем 50 процентами от общего количества голосов, приходящихся на голосующие акции общества**

размер доли участия эмитента в уставном капитале дочернего и/или зависимого общества: **0 %**

размер доли обыкновенных акций дочернего или зависимого общества, принадлежащих эмитенту: **0 %**

размер доли участия дочернего и/или зависимого общества в уставном капитале эмитента: **0 %**

размер доли обыкновенных акций эмитента, принадлежащих дочернему и/или зависимому обществу: **0 %**

описание основного вида деятельности общества: **оптовая торговля**

описание значения такого общества для деятельности эмитента: **минимальное значение**

персональный состав совета директоров (наблюдательного совета) общества: **совет директоров (наблюдательный совет) не предусмотрен учредительными документами**

персональный состав коллегиального исполнительного органа (правления, дирекции) общества: **коллегиальный исполнительный орган не предусмотрен учредительными документами**

лицо, осуществляющее функции единоличного исполнительного органа общества:

фамилия, имя и отчество: **Яндьо Вера Валентиновна**

год рождения: **1968**

доля указанного лица в уставном (складочном) капитале (паевом фонде) эмитента: **не имеет**

доля принадлежащих указанному лицу обыкновенных акций эмитента: **не имеет**

4.5.50. полное и сокращенное фирменные наименования: **Закрытое акционерное общество «Лукояновагронова», ЗАО «Лукояновагронова»**

место нахождения: **607800, Нижегородская область, г. Лукоянов, ул. Пушкина, д. 41 «В»**

основания признания общества дочерним или зависимым по отношению к эмитенту: **эмитент имеет право косвенно распоряжаться более чем 50 процентами от общего количества голосов, приходящихся на голосующие акции общества**

размер доли участия эмитента в уставном капитале дочернего и/или зависимого общества: **0 %**

размер доли обыкновенных акций дочернего или зависимого общества, принадлежащих эмитенту: **0 %**

размер доли участия дочернего и/или зависимого общества в уставном капитале эмитента: **0 %**

размер доли обыкновенных акций эмитента, принадлежащих дочернему и/или зависимому обществу: **0 %**

описание основного вида деятельности общества: **оптовая торговля**

описание значения такого общества для деятельности эмитента: **минимальное значение**

персональный состав совета директоров (наблюдательного совета) общества:

фамилия, имя и отчество: **Мезенцев Олег Владимирович (председатель)**

год рождения: **1969**

доля указанного лица в уставном (складочном) капитале (паевом фонде) эмитента: **0 %**

доля принадлежащих указанному лицу обыкновенных акций эмитента: **0 %**

фамилия, имя и отчество: **Козлюк Александр Ефимович**

год рождения: **1965**

доля указанного лица в уставном (складочном) капитале (паевом фонде) эмитента: **0 %**

доля принадлежащих указанному лицу обыкновенных акций эмитента: **0 %**

фамилия, имя и отчество: **Ровенский Андрей Викторович**

год рождения: **1954**

доля указанного лица в уставном (складочном) капитале (паевом фонде) эмитента: **0 %**

доля принадлежащих указанному лицу обыкновенных акций эмитента: **0 %**

фамилия, имя и отчество: **Шестопалов Геннадий Анатольевич**

год рождения: **1964**

доля указанного лица в уставном (складочном) капитале (паевом фонде) эмитента - общества: **не имеет**

доля принадлежащих указанному лицу обыкновенных акций эмитента: **не имеет**

фамилия, имя и отчество: **Чернышев Александр Иванович**

год рождения: **1958**

доля указанного лица в уставном (складочном) капитале (паевом фонде) эмитента: **0 %**

доля принадлежащих указанному лицу обыкновенных акций эмитента: **0 %**

персональный состав коллегиального исполнительного органа (правления, дирекции) общества: **коллегиальный исполнительный орган не предусмотрен учредительными документами**

лицо, осуществляющее функции единоличного исполнительного органа общества:

фамилия, имя и отчество: **Чернышев Александр Иванович**

год рождения: **1958**

доля указанного лица в уставном (складочном) капитале (паевом фонде) эмитента: **0 %**

доля принадлежащих указанному лицу обыкновенных акций эмитента: **0 %**

4.5.51. полное и сокращенное фирменные наименования: **Закрытое акционерное общество «Агронова-Орел», ЗАО «Агронова-Орел»**

место нахождения: **302035, Российская Федерация, г. Орел, ул. Октябрьская, д. 35**
основания признания общества дочерним или зависимым по отношению к эмитенту: **эмитент имеет право косвенно распоряжаться более чем 50 процентами от общего количества голосов, приходящихся на голосующие акции общества**

размер доли участия эмитента в уставном капитале дочернего и/или зависимого общества: **0 %**

размер доли обыкновенных акций дочернего или зависимого общества, принадлежащих эмитенту: **0 %**

размер доли участия дочернего и/или зависимого общества в уставном капитале эмитента: **0 %**

размер доли обыкновенных акций эмитента, принадлежащих дочернему и/или зависимому обществу: **0 %**

описание основного вида деятельности общества: **оптовая торговля**

описание значения такого общества для деятельности эмитента: **минимальное значение**

персональный состав совета директоров (наблюдательного совета) общества: **совет директоров (наблюдательный совет) не предусмотрен учредительными документами**

персональный состав коллегиального исполнительного органа (правления, дирекции) общества: **коллегиальный исполнительный орган не предусмотрен учредительными документами**

лицо, осуществляющее функции единоличного исполнительного органа общества:

фамилия, имя и отчество: **Нестеров Николай Иванович**

год рождения: **1954**

доля указанного лица в уставном (складочном) капитале (паевом фонде) эмитента: **не имеет**

доля принадлежащих указанному лицу обыкновенных акций эмитента: **не имеет**

4.5.52. полное и сокращенное фирменные наименования: **Открытое акционерное общество «Задонскагронова», ОАО «Задонскагронова»**

место нахождения: **399200, Российская Федерация, Липецкая область, Задонский район, с. М. Панарино**

основания признания общества дочерним или зависимым по отношению к эмитенту: **эмитент имеет право косвенно распоряжаться более чем 50 процентами от общего количества голосов, приходящихся на голосующие акции общества**

размер доли участия эмитента в уставном капитале дочернего и/или зависимого общества: **0 %**

размер доли обыкновенных акций дочернего или зависимого общества, принадлежащих эмитенту: **0 %**

размер доли участия дочернего и/или зависимого общества в уставном капитале эмитента: **0 %**

размер доли обыкновенных акций эмитента, принадлежащих дочернему и/или зависимому обществу: **0 %**

описание основного вида деятельности общества: **агрехимические работы и услуги, оптовая торговля**

описание значения такого общества для деятельности эмитента: **минимальное значение**

персональный состав совета директоров (наблюдательного совета) общества:

фамилия, имя и отчество: **Ровенский Андрей Викторович (председатель)**

год рождения: **1954**

доля указанного лица в уставном (складочном) капитале (паевом фонде) эмитента: **0 %**

доля принадлежащих указанному лицу обыкновенных акций эмитента: **0 %**

фамилия, имя и отчество: **Заdernовский Виктор Петрович**

год рождения: **1966**

доля указанного лица в уставном (складочном) капитале (паевом фонде) эмитента: **0 %**

доля принадлежащих указанному лицу обыкновенных акций эмитента: **0 %**

фамилия, имя и отчество: **Козлюк Александр Ефимович**

год рождения: **1965**

доля указанного лица в уставном (складочном) капитале (паевом фонде) эмитента: **0 %**

доля принадлежащих указанному лицу обыкновенных акций эмитента: **0 %**

фамилия, имя и отчество: **Алехин Александр Федорович**

год рождения: **1950**

доля указанного лица в уставном (складочном) капитале (паевом фонде) эмитента: **0 %**

доля принадлежащих указанному лицу обыкновенных акций эмитента: **0 %**

фамилия, имя и отчество: **Яндьо Вера Валентиновна**

год рождения: **1968**

доля указанного лица в уставном (складочном) капитале (паевом фонде) эмитента:

не имеет

доля принадлежащих указанному лицу обыкновенных акций эмитента: **не имеет**

персональный состав коллегиального исполнительного органа (правления, дирекции) общества: **коллегиальный исполнительный орган не предусмотрен учредительными документами**

лицо, осуществляющее функции единоличного исполнительного органа общества:

фамилия, имя и отчество: **Алехин Александр Федорович**

год рождения: **1950**

доля указанного лица в уставном (складочном) капитале (паевом фонде) эмитента: **0 %**

доля принадлежащих указанному лицу обыкновенных акций эмитента: **0 %**

4.5.53. полное и сокращенное фирменные наименования: **Закрытое акционерное общество «Ростагронова», ЗАО «Ростагронова»**

место нахождения: **344038, Российская Федерация, г. Ростов-на-Дону, проспект М. Нагибина, д. 14А**

основания признания общества дочерним или зависимым по отношению к эмитенту: **эмитент имеет право косвенно распоряжаться более чем 50 процентами от общего количества голосов, приходящихся на голосующие акции общества**

размер доли участия эмитента в уставном капитале дочернего и/или зависимого общества: **0 %**

размер доли обыкновенных акций дочернего или зависимого общества, принадлежащих эмитенту: **0 %**

размер доли участия дочернего и/или зависимого общества в уставном капитале эмитента: **0 %**

размер доли обыкновенных акций эмитента, принадлежащих дочернему и/или зависимому обществу: **0 %**

описание основного вида деятельности общества: **оптовая торговля**

описание значения такого общества для деятельности эмитента: **минимальное значение**

персональный состав совета директоров (наблюдательного совета) общества: **совет директоров (наблюдательный совет) не предусмотрен учредительными документами**

персональный состав коллегиального исполнительного органа (правления, дирекции) общества: **коллегиальный исполнительный орган не предусмотрен учредительными документами**

лицо, осуществляющее функции единоличного исполнительного органа общества:

фамилия, имя и отчество: **Бузыкин Николай Иванович**

год рождения: **1951**

доля указанного лица в уставном (складочном) капитале (паевом фонде) эмитента:

не имеет

доля принадлежащих указанному лицу обыкновенных акций эмитента: **не имеет**

4.5.54 полное и сокращенное фирменные наименования: **Компания «Акронагротранс Лимитед», Компания «Акронагротранс Лтд»**

место нахождения: **Офис Трайидент Траст Компани (Б.В. о-ва) Лтд., Трайидент Чемберз, ПО Бокс 146, Роуд Таун, Тортола, Британские Виргинские острова**

основания признания общества дочерним или зависимым по отношению к эмитенту: **эмитент имеет право косвенно распоряжаться более чем 50 процентами от общего количества голосов, приходящихся на голосующие акции общества**

размер доли участия эмитента в уставном капитале дочернего и/или зависимого общества: **0 %**

размер доли обыкновенных акций дочернего или зависимого общества, принадлежащих эмитенту: **0 %**

размер доли участия дочернего и/или зависимого общества в уставном капитале эмитента: **0 %**

размер доли обыкновенных акций эмитента, принадлежащих дочернему и/или зависимому обществу: **0 %**

описание основного вида деятельности общества: **инвестиционная**

описание значения такого общества для деятельности эмитента: **владеет акциями Шаньдунской акционерной химической компании с ограниченной ответственностью «Хунжи-Акрон»**

персональный состав совета директоров (наблюдательного совета) общества: **совет директоров (наблюдательный совет) не предусмотрен учредительными документами**

персональный состав коллегиального исполнительного органа (правления, дирекции) общества: **коллегиальный исполнительный орган не предусмотрен учредительными документами**

лицо, осуществляющее функции единоличного исполнительного органа общества: **полномочия единоличного исполнительного органа общества переданы управляющей организации**

полное и сокращенное фирменные наименования управляющей организации: **Premier Management Limited, Premier Mgt. Ltd.**

место нахождения управляющей организации: **P.O. Box 556, Main Street, Charlestown, Nevis, West Indies**

доля управляющей организации в уставном капитале эмитента: **не имеет**

доля принадлежащих указанному лицу обыкновенных акций эмитента: **не имеет**

4.5.55. полное и сокращенное фирменные наименования: **Шаньдунская акционерная химическая компания с ограниченной ответственностью «Хунжи-Акрон»**

место нахождения: **Китайская Народная Республика, провинция Шаньдун, г. Линьни, ул. Хубэй, район Лочжуан, восточный участок**

основания признания общества дочерним или зависимым по отношению к эмитенту: **эмитент имеет право косвенно распоряжаться более чем 50 процентами от общего количества голосов, приходящихся на голосующие акции общества**

размер доли участия эмитента в уставном капитале дочернего и/или зависимого общества: **0 %**

размер доли обыкновенных акций дочернего или зависимого общества, принадлежащих эмитенту: **0 %**

размер доли участия дочернего и/или зависимого общества в уставном капитале эмитента: **0 %**

размер доли обыкновенных акций эмитента, принадлежащих дочернему и/или зависимому обществу: **0 %**

описание основного вида деятельности общества: **производство химических удобрений**

описание значения такого общества для деятельности эмитента: **осуществление общей производственной, маркетинговой и сбытовой политики**

персональный состав совета директоров (наблюдательного совета) общества:

фамилия, имя и отчество: *Голубков Дмитрий Аркадьевич (председатель)*

год рождения: **1972**

доля указанного лица в уставном (складочном) капитале (паевом фонде) эмитента: **не имеет**

доля принадлежащих указанному лицу обыкновенных акций эмитента: **не имеет**

фамилия, имя и отчество: *Антонов Иван Николаевич*

год рождения: **1950**

доля указанного лица в уставном (складочном) капитале (паевом фонде) эмитента: **не имеет**

доля принадлежащих указанному лицу обыкновенных акций эмитента: **не имеет**

фамилия, имя и отчество: *Куницкий Владимир Яковлевич*

год рождения: **1948**

доля указанного лица в уставном (складочном) капитале (паевом фонде) эмитента: **не имеет**

доля принадлежащих указанному лицу обыкновенных акций эмитента: **не имеет**

фамилия, имя и отчество: *Ли Дэфу*

год рождения: **1953**

доля указанного лица в уставном (складочном) капитале (паевом фонде) эмитента: **не имеет**

доля принадлежащих указанному лицу обыкновенных акций эмитента: **не имеет**

фамилия, имя и отчество: *Котов Валерий Александрович*

год рождения: **1946**

доля указанного лица в уставном (складочном) капитале (паевом фонде) эмитента: **не имеет**

доля принадлежащих указанному лицу обыкновенных акций эмитента: **не имеет**

фамилия, имя и отчество: *Таук Матти Валдекович*

год рождения: **1952**

доля указанного лица в уставном (складочном) капитале (паевом фонде) эмитента: **не имеет**

доля принадлежащих указанному лицу обыкновенных акций эмитента: **не имеет**

фамилия, имя и отчество: *Цзи Синминь*

год рождения: **1963**

доля указанного лица в уставном (складочном) капитале (паевом фонде) эмитента: **не имеет**

доля принадлежащих указанному лицу обыкновенных акций эмитента: **не имеет**

фамилия, имя и отчество: *Сун Гоцзин*

год рождения: **1968**

доля указанного лица в уставном (складочном) капитале (паевом фонде) эмитента: **не имеет**

доля принадлежащих указанному лицу обыкновенных акций эмитента: **не имеет**

фамилия, имя и отчество: *Чжан Цикунь*

год рождения: **1966**

доля указанного лица в уставном (складочном) капитале (паевом фонде) эмитента:

не имеет

доля принадлежащих указанному лицу обыкновенных акций эмитента: **не имеет**

персональный состав коллегиального исполнительного органа (правления, дирекции) общества: **коллегиальный исполнительный орган не предусмотрен учредительными документами**

лицо, осуществляющее функции единоличного исполнительного органа общества:

фамилия, имя и отчество: **Ли Дэфу**

год рождения: **1953**

доля указанного лица в уставном (складочном) капитале (паевом фонде) эмитента:

не имеет

доля принадлежащих указанному лицу обыкновенных акций эмитента: **не имеет**

4.5.56. полное и сокращенное фирменные наименования: **Компания с ограниченной ответственностью по производству химических удобрений «Фудэлай»**

место нахождения: **Китайская Народная Республика, провинция Шаньдун, г. Линьси, ул. Линьси Илу, 252**

основания признания общества дочерним или зависимым по отношению к эмитенту: **эмитент имеет право косвенно распоряжаться более чем 50 процентами от общего количества голосов, приходящихся на голосующие акции общества**

размер доли участия эмитента в уставном капитале дочернего и/или зависимого общества: **0 %**

размер доли обыкновенных акций дочернего или зависимого общества, принадлежащих эмитенту: **0 %**

размер доли участия дочернего и/или зависимого общества в уставном капитале эмитента: **0 %**

размер доли обыкновенных акций эмитента, принадлежащих дочернему и/или зависимому обществу: **0 %**

описание основного вида деятельности общества: **производство химических удобрений**

описание значения такого общества для деятельности эмитента: **минимальное**

персональный состав совета директоров (наблюдательного совета) общества:

фамилия, имя и отчество: **Ли Дэфу (председатель)**

год рождения: **1953**

доля указанного лица в уставном (складочном) капитале (паевом фонде) эмитента:

не имеет

доля принадлежащих указанному лицу обыкновенных акций эмитента: **не имеет**

фамилия, имя и отчество: **Ван Чжигэ**

год рождения: **1955**

доля указанного лица в уставном (складочном) капитале (паевом фонде) эмитента:

не имеет

доля принадлежащих указанному лицу обыкновенных акций эмитента: **не имеет**

фамилия, имя и отчество: **Юэ Цилинь**

год рождения: **1963**

доля указанного лица в уставном (складочном) капитале (паевом фонде) эмитента:

не имеет

доля принадлежащих указанному лицу обыкновенных акций эмитента: **не имеет**

фамилия, имя и отчество: **Сун Гоцзин**

год рождения: **1968**

доля указанного лица в уставном (складочном) капитале (паевом фонде) эмитента:

не имеет

доля принадлежащих указанному лицу обыкновенных акций эмитента: **не имеет**

фамилия, имя и отчество: **Чжэн Жуйюн**

год рождения: **1965**

доля указанного лица в уставном (складочном) капитале (паевом фонде) эмитента:
не имеет

доля принадлежащих указанному лицу обыкновенных акций эмитента: **не имеет**

персональный состав коллегиального исполнительного органа (правления, дирекции) общества:
коллегиальный исполнительный орган не предусмотрен учредительными документами

фамилия, имя и отчество: **Ли Дэфу**

год рождения: **1953**

доля указанного лица в уставном (складочном) капитале (паевом фонде) эмитента:
не имеет

доля принадлежащих указанному лицу обыкновенных акций эмитента: **не имеет**

4.5.57. полное и сокращенное фирменные наименования: **Компания с ограниченной ответственностью по производству новых строительных материалов «Цзяньсян»**

место нахождения: **Китайская Народная Республика, провинция Шаньдун, г. Линь, район Лочжуан, деревня Хуаболу**

основания признания общества дочерним или зависимым по отношению к эмитенту: **эмитент имеет право косвенно распоряжаться более чем 50 процентами от общего количества голосов, приходящихся на голосующие акции общества**

размер доли участия эмитента в уставном капитале дочернего и/или зависимого общества: **0 %**

размер доли обыкновенных акций дочернего или зависимого общества, принадлежащих эмитенту:
0 %

размер доли участия дочернего и/или зависимого общества в уставном капитале эмитента: **0 %**

размер доли обыкновенных акций эмитента, принадлежащих дочернему и/или зависимому обществу: **0 %**

описание основного вида деятельности общества: **производство новых строительных материалов**

описание значения такого общества для деятельности эмитента: **минимальное**

персональный состав совета директоров (наблюдательного совета) общества: **совет директоров (наблюдательный совет) не предусмотрен учредительными документами**

персональный состав коллегиального исполнительного органа (правления, дирекции) общества:
коллегиальный исполнительный орган не предусмотрен учредительными документами

лицо, осуществляющее функции единоличного исполнительного органа общества:

имя и отчество: **Юй Бинтянь**

год рождения: **1960**

доля указанного лица в уставном (складочном) капитале (паевом фонде) эмитента:
не имеет

доля принадлежащих указанному лицу обыкновенных акций эмитента: **не имеет**

4.5.58. полное и сокращенное фирменные наименования: **Закрытое акционерное общество «Северо-Западная Фосфорная Компания», ЗАО «Северо-Западная Фосфорная Компания»**

место нахождения: **119034, г. Москва, улица Пречистенка, дом 37, строение 2**

основания признания общества дочерним или зависимым по отношению к эмитенту: **эмитент имеет право косвенно распоряжаться более чем 50 процентами от общего количества голосов, приходящихся на голосующие акции общества**

размер доли участия эмитента в уставном капитале дочернего и/или зависимого общества: **0 %**
размер доли обыкновенных акций дочернего или зависимого общества, принадлежащих эмитенту: **0 %**

размер доли участия дочернего и/или зависимого общества в уставном капитале эмитента: **0 %**
размер доли обыкновенных акций эмитента, принадлежащих дочернему и/или зависимому обществу: **0 %**

описание основного вида деятельности общества:

описание значения такого общества для деятельности эмитента: **минимальное значение**

персональный состав совета директоров (наблюдательного совета) общества:

фамилия, имя и отчество: ***Антонов Иван Николаевич (председатель)***

год рождения: **1950**

доля указанного лица в уставном (складочном) капитале (паевом фонде) эмитента: **не имеет**

доля принадлежащих указанному лицу обыкновенных акций эмитента: **не имеет**

фамилия, имя и отчество: ***Корнышев Олег Александрович***

год рождения: **1962**

доля указанного лица в уставном (складочном) капитале (паевом фонде) эмитента: **не имеет**

доля принадлежащих указанному лицу обыкновенных акций эмитента: **не имеет**

фамилия, имя и отчество: ***Куницкий Владимир Яковлевич***

год рождения: **1948**

доля указанного лица в уставном (складочном) капитале (паевом фонде) эмитента: **не имеет**

доля принадлежащих указанному лицу обыкновенных акций эмитента: **не имеет**

фамилия, имя и отчество: ***Попов Александр Валериевич***

год рождения: **1969**

доля указанного лица в уставном (складочном) капитале (паевом фонде) эмитента: **не имеет**

доля принадлежащих указанному лицу обыкновенных акций эмитента: **не имеет**

фамилия, имя и отчество: ***Швалюк Валерий Петрович***

год рождения: **1967**

доля указанного лица в уставном (складочном) капитале (паевом фонде) эмитента: **не имеет**

доля принадлежащих указанному лицу обыкновенных акций эмитента: **не имеет**

персональный состав коллегиального исполнительного органа (правления, дирекции) общества: **коллегиальный исполнительный орган не предусмотрен учредительными документами**

лицо, осуществляющее функции единоличного исполнительного органа общества:

фамилия, имя и отчество: ***Федоров Сергей Геннадьевич***

год рождения: **1953**

доля указанного лица в уставном (складочном) капитале (паевом фонде) эмитента: **не имеет**

доля принадлежащих указанному лицу обыкновенных акций эмитента: **не имеет**

4.6. Состав, структура и стоимость основных средств эмитента, информация о планах по приобретению, замене, выбытию основных средств, а также обо всех фактах обременения основных средств эмитента

4.6.1. Основные средства

Информация о первоначальной (восстановительной) стоимости основных средств и сумме начисленной амортизации за 5 завершённых финансовых лет:

Отчетная дата: на 31.12.2000 года

<i>№ п/п</i>	<i>Наименование группы объектов основных средств</i>	<i>Первоначальная (восстановительная) стоимость, руб.</i>	<i>Сумма начисленной амортизации, руб.</i>
1.	<i>Земельные участки</i>	5 985 061	-
2.	<i>Здания и сооружения</i>	1 995 449 586	1 146 481 025
3.	<i>Машины и оборудование и транспортные средства</i>	2 643 201 946	2 104 934 404
4.	<i>Другие виды основных средств</i>	26 225 408	6 236 546
Итого:		4 670 862 001	3 257 651 975

Отчетная дата: на 31.12.2001 года

<i>№ п/п</i>	<i>Наименование группы объектов основных средств</i>	<i>Первоначальная (восстановительная) стоимость, руб.</i>	<i>Сумма начисленной амортизации, руб.</i>
1.	<i>Земельные участки</i>	10 313 863	-
2.	<i>Здания и сооружения</i>	2 057 909 179	1 174 149 783
3.	<i>Машины и оборудование и транспортные средства</i>	2 825 926 212	2 152 276 676
4.	<i>Другие виды основных средств</i>	61 622 572	7 998 859
Итого:		4 955 771 826	3 334 425 318

Отчетная дата: на 31.12.2002 года

<i>№ п/п</i>	<i>Наименование группы объектов основных средств</i>	<i>Первоначальная (восстановительная) стоимость, руб.</i>	<i>Сумма начисленной амортизации, руб.</i>
1.	<i>Земельные участки</i>	10 644 515	-
2.	<i>Здания и сооружения</i>	2 067 687 651	1 202 522 292
3.	<i>Машины и оборудование и транспортные средства</i>	2 902 272 186	2 228 852 464
4.	<i>Другие виды основных средств</i>	74 470 403	12 851 107
Итого:		5 055 074 755	3 444 225 863

Отчетная дата: на 31.12.2003 года

<i>№ п/п</i>	<i>Наименование группы объектов основных средств</i>	<i>Первоначальная (восстановительная) стоимость, руб.</i>	<i>Сумма начисленной амортизации, руб.</i>
1.	<i>Земельные участки</i>	23 024 265	-
2.	<i>Здания и сооружения</i>	2 041 599 299	1 216 012 096
3.	<i>Машины и оборудование и транспортные средства</i>	2 990 642 870	2 317 667 748
4.	<i>Другие виды основных средств</i>	81 865 312	19 665 773
Итого:		5 137 131 746	3 553 345 617

Отчетная дата: на 31.12.2004 года

<i>№ п/п</i>	<i>Наименование группы объектов основных средств</i>	<i>Первоначальная (восстановительная) стоимость, руб.</i>	<i>Сумма начисленной амортизации, руб.</i>
<i>1.</i>	<i>Земельные участки</i>	<i>23 059 665</i>	<i>-</i>
<i>2.</i>	<i>Здания и сооружения</i>	<i>2 244 944 735</i>	<i>1 243 993 464</i>
<i>3.</i>	<i>Машины и оборудование и транспортные средства</i>	<i>3 379 013 661</i>	<i>2 418 725 690</i>
<i>4.</i>	<i>Другие виды основных средств</i>	<i>85 512 050</i>	<i>26 414 155</i>
<i>Итого:</i>		<i>5 732 530 111</i>	<i>3 689 133 309</i>

Сведения о способах начисления амортизационных отчислений по группам объектов основных средств: *для всех объектов основных средств применяется линейный способ начисления амортизационных отчислений*

Сведения о последней переоценке основных средств, осуществленной за 5 завершённых финансовых лет: *переоценка основных средств не проводилась*

Сведения о планах по приобретению, замене, выбытию основных средств, стоимость которых составляет 10 и более процентов стоимости основных средств эмитента: *приобретение, замена, выбытие основных средств, стоимость которых составляет 10 и более процентов стоимости основных средств эмитента, не планировалось*

Сведения обо всех фактах обременения основных средств эмитента (с указанием характера обременения, момента возникновения обременения, срока его действия и иных условий по усмотрению эмитента): *основные средства эмитента не обременены*

V. Сведения о финансово-хозяйственной деятельности эмитента

5.1. Результаты финансово-хозяйственной деятельности эмитента

5.1.1. Прибыль и убытки

Показатели, характеризующие прибыльность и убыточность эмитента:

	<i>Ед. изм.</i>	<i>2000</i>	<i>2001</i>	<i>2002</i>	<i>2003</i>	<i>2004</i>
1. Выручка	<i>млн. руб.</i>	<i>5 433</i>	<i>6 510</i>	<i>6 914</i>	<i>7 187</i>	<i>9 273</i>
2. Валовая прибыль	<i>млн. руб.</i>	<i>2 659</i>	<i>3 020</i>	<i>2 868</i>	<i>2 786</i>	<i>3 996</i>
3. Чистая прибыль (нераспределенная прибыль (непокрытый убыток))	<i>млн. руб.</i>	<i>487</i>	<i>708</i>	<i>477</i>	<i>191</i>	<i>1 042</i>
4. Рентабельность собственного капитала	<i>%</i>	<i>21,9</i>	<i>24,4</i>	<i>14,4</i>	<i>5,5</i>	<i>23,3</i>
5. Рентабельность активов	<i>%</i>	<i>12,6</i>	<i>18,1</i>	<i>10,0</i>	<i>3,4</i>	<i>15,7</i>
6. Коэффициент чистой прибыльности	<i>%</i>	<i>9,0</i>	<i>10,9</i>	<i>6,9</i>	<i>2,7</i>	<i>11,2</i>
7. Рентабельность продаж	<i>%</i>	<i>20,9</i>	<i>24,8</i>	<i>17,7</i>	<i>15,6</i>	<i>21,0</i>
8. Оборачиваемость капитала	<i>раз</i>	<i>2,1</i>	<i>2,2</i>	<i>2,1</i>	<i>1,7</i>	<i>1,9</i>
9. Сумма непокрытого убытка на отчетную дату	<i>млн. руб.</i>	<i>-12</i>	<i>-8</i>	<i>-</i>	<i>-</i>	<i>-</i>
10. Соотношение непокрытого убытка на отчетную дату и валюты баланса		<i>-0,003</i>	<i>-0,002</i>	<i>-</i>	<i>-</i>	<i>-</i>

Выручка от реализации продукции, работ и услуг из года в год увеличивается. Показатели рентабельности, достигнув минимума в 2003 году, в 2004 улучшились, а в отчетном периоде превысили показатели наиболее успешного 2001 года. Соответственно изменяется и величина

чистой прибыли. Основная причина улучшения показателей – благоприятная конъюнктура мирового рынка, позволившая повысить цены и увеличить объемы продаж продукции.

Мнения органов управления эмитента относительно упомянутых причин и/или степени их влияния на показатели финансово – хозяйственной деятельности эмитента совпадают. Члены Совета директоров эмитента и члены коллегиального исполнительного органа эмитента не имеют особого мнения относительно упомянутых причин и/или степени их влияния на показатели финансово – хозяйственной деятельности эмитента

5.1.2. Факторы, оказавшие влияние на изменение размера выручки от продажи эмитентом товаров, продукции, работ, услуг и прибыли (убытков) эмитента от основной деятельности

млн. руб.	2000	2001	2002	2003	2004
1. Выручка от продаж продукции (работ, услуг)	5 433	6 510	6 914	7 187	9 273
2. Прибыль до налогообложения	764	1 123	747	420	1 519

Увеличение выручки и прибыли стало возможным благодаря благоприятной конъюнктуре мирового рынка.

Факторы, оказавшие влияние на изменение размера выручки от продажи эмитентом товаров, продукции, работ, услуг (млн. руб.):

	2001	2002	2003	2004
– Изменение контрактных цен на отгружаемую продукцию	+635	-39	+969	+1 887
– Изменение объемов продаж	+220	+67	-584	+550
– Изменение курса доллара	+193	+386	-130	-372
– Изменение выручки от прочей деятельности	+29	-10	+18	+21

Факторы, оказавшие влияние на изменение размера прибыли (млн. руб.):

	2001	2002	2003	2004
– Изменение контрактных цен на отгружаемую продукцию	+635	-39	+969	+1 887
– Изменение объемов продаж	+18	+24	-105	+275
– рост себестоимости продукции (работ, услуг) в т.ч. рост цен на сырье, материалы и энергоресурсы	-584	-725	-803	-646
– изменение курса доллара	+193	+386	-130	-372
– изменение прочих расходов (налоговые платежи, услуги со стороны и пр.)	+97	-22	-258	-45

Мнения органов управления эмитента относительно упомянутых причин и/или степени их влияния на показатели финансово – хозяйственной деятельности эмитента совпадают. Члены Совета директоров эмитента и члены коллегиального исполнительного органа эмитента не имеют особого мнения относительно упомянутых причин и/или степени их влияния на показатели финансово – хозяйственной деятельности эмитента

5.2. Ликвидность эмитента, достаточность капитала и оборотных средств

Динамика показателей, характеризующих ликвидность эмитента, за 5 завершённых финансовых лет:

	на 31.12.00	на 31.12.01	на 31.12.02	на 31.12.03	на 31.12.04
1. Собственные оборотные средства, млн. руб.	318	636	572	308	979
2. Индекс постоянного актива	0,86	0,78	0,83	0,91	0,78
3. Коэффициент текущей ликвидности	1,50	1,64	1,39	1,83	1,92
4. Коэффициент быстрой ликвидности	0,96	0,87	0,79	1,08	1,20
5. Коэффициент автономии собственных средств	0,57	0,74	0,69	0,62	0,67

В целом приведенные показатели характеризуют предприятие как финансово устойчивое. Собственные средства составляют две трети капитала предприятия. Собственный капитал эмитента характеризуется положительной динамикой благодаря получению прибыли.

Увеличение размера собственных оборотных средств (на конец 2001 года в 2 раза, на конец 2004 года – более чем в 3 раза и на конец сентября текущего года – на 12% относительно данных на конец предыдущих отчетных периодов) произошло по причине опережающего роста собственных средств по сравнению с величиной внеоборотных активов. Это обусловлено получением большей массы прибыли благодаря благоприятной конъюнктуре мировых рынков, позволившей увеличивать объемы и цены продаж продукции эмитента. Снижение величины собственных оборотных средств на конец 2002 и еще более значительное на конец 2003 года связано с активной инвестиционной деятельностью в указанные периоды.

Сокращение удельного веса собственных средств, вложенных во внеоборотные активы, в общей сумме собственных средств (индекс постоянного актива) на конец 2004 года по отношению к концу 2003 года явилось результатом получения значительной прибыли в 2004 году.

Снижение коэффициентов ликвидности в 2002 году обусловлено привлечением краткосрочных кредитов на инвестиционные нужды в связи с имевшимися трудностями с получением долгосрочных заемных средств. Получение долгосрочного облигационного займа в 2003 году положительно отразилось на показателях ликвидности, вызвав их рост.

Увеличение коэффициента автономии собственных средств на конец 2001 года по отношению к концу 2000 года произошло в результате направления полученной в 2001 году прибыли на сокращение задолженности по кредитам и кредиторской задолженности.

Мнения органов управления эмитента относительно упомянутых причин и/или степени их влияния на показатели финансово – хозяйственной деятельности эмитента совпадают. Члены Совета директоров эмитента и члены коллегиального исполнительного органа эмитента не имеют особого мнения относительно упомянутых причин и/или степени их влияния на показатели финансово – хозяйственной деятельности эмитента

5.3. Размер и структура капитала и оборотных средств эмитента

5.3.1. Размер и структура капитала и оборотных средств эмитента

(млн. руб.)

	на 31.12.00	на 31.12.01	на 31.12.02	на 31.12.03	на 31.12.04
1. Уставный капитал*	238	238	238	238	238
2. Общая стоимость акций (долей) эмитента, выкупленных эмитентом для последующей перепродажи (передачи), с указанием процента таких акций (долей) от размещенных акций (уставного капитала) эмитента	-	-	-	-	-
3. Резервный капитал	-	-	36	36	36
4. Добавочный капитал	1 110	1 110	1 154	1 154	1 154

5. <i>Нераспределенная прибыль</i>	790	1 471	1 888	2 037	3 046
6. <i>Средства целевого финансирования</i>	1	-	-	-	-
7. <i>Общая сумма капитала</i>	2 222	2 903	3 316	3 465	4 474

* – Размер уставного капитала эмитента соответствует учредительным документам эмитента.

Структура и размер оборотных средств эмитента в соответствии с бухгалтерской отчетностью эмитента:

(млн. руб.)

	на 31.12.00	на 31.12.01	на 31.12.02	на 31.12.03	на 31.12.04
1. <i>Запасы</i>	638	697	773	868	1 033
2. <i>НДС по приобретенным ценностям</i>	74	74	103	109	152
3. <i>Дебиторская задолженность (платежи по которой ожидаются в течение 12 месяцев после отчетной даты)</i>	608	685	970	886	920
4. <i>Краткосрочные финансовые вложения</i>	284	117	35	393	660
5. <i>Денежные средства</i>	348	34	114	93	304
6. <i>Прочие оборотные активы</i>	26	31	34	47	79
ИТОГО оборотные средства	1 978	1 638	2 029	2 396	3 148

Источники финансирования оборотных средств эмитента: *собственные средства, займы, кредиты*

Политика эмитента по финансированию оборотных средств, а также факторы, которые могут повлечь изменение в политике финансирования оборотных средств и оценка вероятности их появления:

Политика эмитента по финансированию оборотных средств нацелена на максимальное использование собственных ресурсов с привлечением банковских кредитов и прочих займов для покрытия недостатка собственных оборотных средств и кассовых разрывов.

Осуществление намеченной эмитентом на период до 2015 года инвестиционной программы потребует привлечения дополнительных долгосрочных инвестиционных ресурсов. Заемные средства будут необходимы для выполнения крупномасштабных долгосрочных инвестиционных проектов, сроки окупаемости и объем затрат по которым не позволяют использовать собственные накопленные инвестиционные ресурсы с точки зрения экономической эффективности их использования. Объектами внешнего или частично внешнего финансирования станут производство аммиака, метанола, меланина, формалина, карбамидоформальдегидного концентрата, производства по переработке (аммиак, метанол), строительство собственной электростанции и другие.

Таким образом, основным фактором, который может повлечь изменения в политике финансирования оборотных средств эмитента, является реализация новых крупномасштабных проектов в рамках осуществления инвестиционной программы, намеченной эмитентом. Вероятность появления данного фактора – значительная, так как инвестиционная программа до 2015 года одобрена и утверждена эмитентом в июле 2005 года. Эмитент не предполагает появления каких-либо иных факторов, способных повлечь изменения в политике в ближайшие годы.

5.3.2. Финансовые вложения эмитента

Перечень финансовых вложений эмитента, составляющих более 10 процентов всех финансовых вложений на конец последнего финансового года до даты утверждения проспекта ценных бумаг:

5.3.2.1. Финансовые вложения в эмиссионные ценные бумаги:

Вид ценных бумаг: *акции обыкновенные*

Полное и сокращенное фирменные наименования общества: *Закрытое акционерное общество «Фирма «Проект», ЗАО «Фирма «Проект»*

Место нахождения общества: *119034, г. Москва, ул. Пречистенка, д. 37, строение 2*

Сведения о государственной регистрации выпуска ценных бумаг:

Дата государственной регистрации выпуска	Государственный регистрационный номер выпуска	Орган, осуществивший государственную регистрацию выпуска
5.03.2003	1-01-40645-Н	РО ФКЦБ России в Центральном федеральном округе

Количество ценных бумаг, находящихся в собственности эмитента: **6 500**

Общая номинальная стоимость ценных бумаг, находящихся в собственности эмитента: **6 500 000 руб.**

Общая балансовая стоимость ценных бумаг, находящихся в собственности эмитента:

261 944 тыс. руб.

Размер объявленного дивиденда по обыкновенным акциям, срок выплаты: **объявленных дивидендов по обыкновенным акциям в текущем и предшествующем годах нет**

Информация о созданных резервах под обесценение ценных бумаг: **резервы под обесценение ценных бумаг не создавались**

Вид ценных бумаг: **акции обыкновенные и привилегированные**

Полное и сокращенное фирменные наименования общества: **Открытое акционерное общество «Дорогобуж», ОАО «Дорогобуж»**

Место нахождения общества: **215753, Смоленская область, Дорогобужский район, поселок Верхнеднепровский**

Сведения о государственной регистрации выпусков ценных бумаг:

Дата государственной регистрации выпусков	Государственные регистрационные номера выпусков	Орган, осуществивший государственную регистрацию выпусков
18.05.2004	1-01-02153-А	ФКЦБ России
18.05.2004	2-01-02153-А	ФКЦБ России

Количество ценных бумаг, находящихся в собственности эмитента: **431 480 062**

Общая номинальная стоимость ценных бумаг, находящихся в собственности эмитента: **107 870 015, 50 руб.**

Общая балансовая стоимость ценных бумаг, находящихся в собственности эмитента: **197 357 тыс. руб.**

Размер дивиденда по привилегированным акциям: **за 2004 год 23 коп.; за полугодие 2005 года 32 коп.**

Порядок определения размера дивиденда по привилегированным акциям в случае, когда он определен в уставе акционерного общества:

Владельцы привилегированных акций имеют право на получение ежегодного фиксированного дивиденда. Общая сумма, выплачиваемая в качестве дивиденда по каждой привилегированной акции, устанавливается в размере 10 процентов чистой прибыли Общества по итогам последнего финансового года, разделенной на число привилегированных акций, а в случае отсутствия чистой прибыли Общества в последнем финансовом году - определяется общим собранием акционеров по рекомендации Совета директоров Общества. При этом, если сумма дивидендов, выплачиваемая Обществом по каждой обыкновенной акции в определенном году, превышает сумму, подлежащую выплате в качестве дивидендов по каждой привилегированной акции, размер дивидендов, выплачиваемых по привилегированной акции, должен быть увеличен до размера дивидендов, выплачиваемых по обыкновенной акции.

Срок выплаты дивиденда по привилегированным акциям:

Дивиденды выплачиваются держателям привилегированных акций ежегодно не позднее 1 мая и дополнительно в дату выплаты дивидендов по обыкновенным акциям в случае, когда в соответствии с настоящим пунктом размер дивиденда по привилегированным акциям должен быть увеличен до размера дивиденда, выплачиваемого по обыкновенным акциям.

Размер объявленного дивиденда по обыкновенным акциям: **за 2004 год 18 коп.; за полугодие 2005 года 26 коп.**

Срок выплаты дивиденда по обыкновенным акциям:

Срок выплаты дивидендов не должен превышать 180 дней со дня принятия решения о выплате дивидендов.

Информация о созданных резервах под обесценение ценных бумаг: **резервы под обесценение ценных бумаг не создавались**

Величина вложений эмитента в акции акционерного общества увеличилась в 1995 году в связи с увеличением уставного капитала акционерного общества, осуществленного за счет переоценки основных фондов.

Количество акций, полученных эмитентом в связи с увеличением уставного капитала акционерного общества, осуществленного за счет имущества такого акционерного общества: **360 275 672 шт.**

Номинальная стоимость (сумма увеличения номинальной стоимости) акций, полученных эмитентом в связи с увеличением уставного капитала акционерного общества, осуществленного за счет имущества такого акционерного общества: **90 068 918 руб.**

Вид ценных бумаг: **акции обыкновенные**

Полное и сокращенное фирменные наименования эмитента: **Открытое акционерное общество «Сильвинит», ОАО «Сильвинит»**

Место нахождения общества: **Российская Федерация, Пермская область, 618540, город Соликамск, улица Мира, 14**

Сведения о государственной регистрации выпуска ценных бумаг:

Дата государственной регистрации выпуска	Государственный регистрационный номер выпуска	Орган, осуществивший государственную регистрацию выпуска
27.11.2000	1-02-00282-А	ФКЦБ России

Количество ценных бумаг, находящихся в собственности эмитента: **634 000**

Общая номинальная стоимость ценных бумаг, находящихся в собственности эмитента (руб.): **31 700 тыс. руб.**

Общая балансовая стоимость ценных бумаг, находящихся в собственности эмитента: **367 531 тыс. руб.**

Размер объявленного дивиденда по обыкновенным акциям, срок выплаты: **за 9 месяцев 2004 года 20 руб., дата начала выплаты 14 декабря 2004 г.**

Размер объявленного дивиденда по обыкновенным акциям, срок выплаты: **за 2004 год 26 руб. (с учетом выплаты дивидендов за 9 месяцев 2004 г. к доплате 6 руб.), дата начала выплаты 13 июня 2005 г.**

Размер объявленного дивиденда по обыкновенным акциям, срок выплаты: **за полугодие 2005 года 30 руб., дата начала выплаты 10 августа 2005 г.**

Размер объявленного дивиденда по обыкновенным акциям, срок выплаты: **за 9 месяцев 2005 года 53 руб. (с учетом выплаты дивидендов за полугодие 2005 г. к доплате 23 руб.), дата начала выплаты 14 декабря 2005 г.**

Информация о созданных резервах под обесценение ценных бумаг: **резервы под обесценение ценных бумаг не создавались**

5.3.2.2. Финансовые вложения эмитента в неэмиссионные ценные бумаги: **нет**

5.3.2.3. Иные финансовые вложения эмитента (вклады в уставные капиталы обществ с ограниченной ответственностью): **нет**

Общая балансовая стоимость ценных бумаг дочерних и зависимых обществ, находящихся в собственности эмитента по состоянию на 31.12.2004 г.: **565 824 тыс. руб.**

Потенциальные убытки, связанные с банкротством организаций (предприятий), в которые были произведены инвестиции: **вероятность банкротства организаций (предприятий), в которые были произведены инвестиции, минимальна. В случае банкротства указанных обществ величина убытков будет равна размеру вложения.**

Стандарты (правила) бухгалтерской отчетности, в соответствии с которыми эмитент произвел расчеты, отраженные в настоящем пункте:

Бухгалтерская отчетность и расчеты подготовлены в соответствии со стандартами (правилами), установленными:

- *Федеральным законом «О бухгалтерском учете» от 21 ноября 1996 № 129 ФЗ;*
- *Налоговым кодексом Российской Федерации;*
- *Положением по ведению бухгалтерского учета и бухгалтерской отчетности в Российской Федерации, утвержденным приказом Минфина РФ от 29 июня 1998 № 34н;*
- *Положением по бухгалтерскому учету «Учетная политика организации» ПБУ 1/98, утвержденным приказом Минфина РФ от 9 декабря 1998 № 60н;*
- *Положением по бухгалтерскому учету «Учет финансовых вложений» ПБУ 19/02, утвержденным приказом Минфина РФ от 10 декабря 2002 г. № 126н;*
- *другими Положениями, нормативными актами и методическими указаниями по вопросам бухгалтерского учета.*

Финансовые вложения принимаются к бухгалтерскому учету в сумме фактических затрат. Учет ценных бумаг осуществляется единообразно для целей бухгалтерского учета и налогообложения.

5.3.3. Нематериальные активы эмитента

на 31.12. 2000 года

<i>n/n</i>	<i>Наименование группы объектов нематериальных активов</i>	<i>Первоначальная (восстановительная) стоимость, (руб.)</i>	<i>Сумма начисленной амортизации (руб.)</i>
1.	<i>Лицензии</i>	<i>177 841</i>	<i>56 377</i>
2.	<i>Программы ЭВМ</i>	<i>3 059 914</i>	<i>602 326</i>
3.	<i>НОУ-ХАУ</i>	<i>79 800</i>	<i>53 200</i>
4.	<i>Товарный знак</i>	<i>185 070</i>	<i>-</i>
5.	<i>Патенты</i>	<i>2 549 002</i>	<i>-</i>
6.	<i>Право пользования землей</i>	<i>296 638</i>	<i>123 599</i>
7.	<i>Технический паспорт железнодорожных подъездных путей</i>	<i>361 228</i>	<i>54 185</i>
<i>Итого:</i>		<i>6 709 493</i>	<i>889 687</i>

Взносы нематериальных активов в уставный капитал места не имели.

на 31.12. 2001 года

<i>n/n</i>	<i>Наименование группы объектов нематериальных активов</i>	<i>Первоначальная (восстановительная) стоимость, (руб.)</i>	<i>Сумма начисленной амортизации (руб.)</i>
1.	<i>Товарный знак</i>	<i>186 823</i>	<i>223</i>
2.	<i>Патенты</i>	<i>-</i>	<i>-</i>
3.	<i>НОУ-ХАУ</i>	<i>2 353 852</i>	<i>470 770</i>
<i>Итого:</i>		<i>2 540 675</i>	<i>470 993</i>

Взносы нематериальных активов в уставный капитал места не имели.

на 31.12. 2002 года

<i>n/n</i>	<i>Наименование группы объектов нематериальных активов</i>	<i>Первоначальная (восстановительная) стоимость, (руб.)</i>	<i>Сумма начисленной амортизации (руб.)</i>
1.	<i>Товарный знак</i>	<i>277 374</i>	<i>21 817</i>
2.	<i>Патенты</i>	<i>1 753</i>	<i>223</i>

3.	НОУ-ХАУ	2 353 852	470 770
Итого:		2 632 979	492 810

Взносы нематериальных активов в уставный капитал места не имели.

на 31.12.2003 года

n/n	Наименование группы объектов нематериальных активов	Первоначальная (восстановительная) стоимость, (руб.)	Сумма начисленной амортизации (руб.)
1.	Товарный знак	277 374	31 216
2.	Патенты	1 753	317
3.	НОУ-ХАУ	2 353 852	706 155
Итого:		2 632 979	737 688

Взносы нематериальных активов в уставный капитал места не имели.

на 31.12.2004 года

n/n	Наименование группы объектов нематериальных активов	Первоначальная (восстановительная) стоимость, (руб.)	Сумма начисленной амортизации (руб.)
1.	Товарный знак	598 379	53 573
2.	Патенты	56 291	11 365
3.	НОУ-ХАУ	2 353 852	823 848
Итого:		3 008 522	888 786

Взносы нематериальных активов в уставный капитал места не имели.

Стандарты (правила) бухгалтерского учета, в соответствии с которыми эмитент представляет информацию о своих нематериальных активах:

Бухгалтерская отчетность и расчеты подготовлены в соответствии со стандартами (правилами), установленными:

- *Федеральным законом «О бухгалтерском учете» от 21 ноября 1996 № 129 ФЗ;*
- *Налоговым кодексом Российской Федерации;*
- *Положением по ведению бухгалтерского учета и бухгалтерской отчетности в Российской Федерации, утвержденным приказом Минфина РФ от 29 июля 1998 № 34н;*
- *Положением по бухгалтерскому учету «Учетная политика организации» ПБУ 1/98, утвержденным приказом Минфина РФ от 9 декабря 1998 № 60н;*
- *другими Положениями, нормативными актами и методическими указаниями по вопросам бухгалтерского учета.*

В составе нематериальных активов отражаются активы, соответствующие критериям и составу, установленным ПБУ № 14/00, к ним относятся: исключительные права на товарные знаки, «ноу-хау», исключительные права пользования интеллектуальной собственностью.

Нематериальные активы учитываются в течение всего периода их использования по первоначальной стоимости. Первоначальная стоимость нематериального актива определяется как сумма расходов на его приобретение или создание и доведение до состояния, в котором он пригоден для использования, за исключением сумм налогов, учитываемых в составе расходов.

Стоимость нематериальных активов, по которой они приняты Обществом к бухгалтерскому учету, не подлежит изменению, кроме случаев, установленных Российским законодательством.

Стоимость объектов нематериальных активов погашается путем начисления амортизации линейным способом – исходя из первоначальной стоимости нематериальных активов и нормы амортизации, начисленной с учетом срока полезного использования этого объекта.

Срок полезного использования нематериальных активов определяется при принятии объекта к бухгалтерскому учету. Определение срока полезного использования нематериальных активов производится исходя из:

- срока действия патента, свидетельства и других ограничений сроков использования объектов интеллектуальной собственности согласно законодательству Российской Федерации;
- ожидаемого срока использования этого объекта, в течение которого Общество может получать экономические выгоды (доход).

По нематериальным активам, по которым невозможно определить срок полезного использования, нормы амортизационных отчислений устанавливаются в расчете на 20 лет.

Амортизационные отчисления по нематериальным активам начисляются с первого числа месяца, следующего за месяцем принятия этого объекта Обществом к бухгалтерскому учету, и начисляются до полного погашения стоимости этого объекта либо выбытия этого объекта из бухгалтерского учета в связи с уступкой (утратой) Обществом исключительных прав на результаты интеллектуальной деятельности.

Амортизационные отчисления по нематериальным активам прекращаются с первого числа месяца, следующего за месяцем полного погашения стоимости этого объекта или списания этого объекта из бухгалтерского учета Общества

5.4. Сведения о политике и расходах эмитента в области научно-технического развития, в отношении лицензий и патентов, новых разработок и исследований

Деятельность ОАО «Акрон» в области научно-технического развития, в отношении новых разработок и исследований осуществляется на основе утвержденного Генеральным директором «Плана технического развития ОАО «Акрон». Важнейшим приоритетным направлением остается осуществление технических мероприятий, направленных на снижение материальных и энергетических затрат, а также мероприятий, повышающих безопасность производства и способствующих охране окружающей среды.

Затраты на осуществление научно-технической деятельности за счет собственных средств эмитента на дату окончания отчетного периода:

отчетный период	на 31.12.2000 года	на 31.12.2001 года	на 31.12.2002 года	на 31.12.2003 года	на 31.12.2004 года
Затраты на осуществление научно-технической деятельности за счет собственных средств эмитента, руб.	258 600	470 160	433 558	25 000	1 277 747

Открытому акционерному обществу «Акрон» принадлежат исключительные права на изобретения по 23 действующим патентам Российской Федерации:

Перечень патентов Российской Федерации на изобретения* и поданных заявок на выдачу патента на изобретение по ОАО «Акрон»:

№ п/п	№ патента или № заявки	Название патента или заявки	Приоритет
1.	Патент № 2161165	Способ получения карбамидо-и/или меламиноформальдегидных смол	09.02.1999
2.	Патент № 2167889	Способ получения карбамидоформальдегидного олигомера и смол на его основе	09.02.1999
3.	Патент № 2228322	Способ получения сложного водорастворимого удобрения	17.03.2003
4.	Патент № 2225856	Способ окрашивания минеральных удобрений	10.04.2003
5.	Патент № 2010023	Способ получения пористой гранулированной аммиачной селитры	29.04.1992
6.	Патент № 2229481	Способ получения карбамидоформальдегидной смолы	13.03.2002
7.	Патент № 2140892	Способ получения сложного удобрения	15.06.1998
8.	Патент № 2146226	Способ получения карбоната кальция	17.07.1998
9.	Патент № 2144522	Способ получения multifunctionальных минеральных	17.07.1998

		<i>удобрений</i>	
10.	<i>Патент № 2030371</i>	<i>Способ получения гранулированного карбамида</i>	<i>25.08.1992</i>
11.	<i>Патент № 2121991</i>	<i>Способ кондиционирования гранулированных минеральных удобрений</i>	<i>20.11.1997</i>
12.	<i>Патент № 2130958</i>	<i>Антигололедный реагент и способ его получения</i>	<i>06.11.1997</i>
13.	<i>Патент № 2102403</i>	<i>Способ получения концентрированных карбамидоформальдегидных продуктов.</i>	<i>05.12.1994</i>
14.	<i>Патент № 2189968</i>	<i>Способ получения метанола</i>	<i>23.01.2001</i>
15.	<i>Патент** № 2212272</i>	<i>Платиноидный катализатор в форме проволочной сетки</i>	<i>26.11.2002</i>
16.	<i>Патент № 2228919</i>	<i>Способ получения аммиачно – нитратного удобрения</i>	<i>21.04.2003</i>
17.	<i>Патент № 2228906</i>	<i>Способ очистки расплава или раствора нитрата кальция</i>	<i>19.05.2003</i>
18.	<i>Патент № 2230718</i>	<i>Способ получения комплексных удобрений</i>	<i>07.07.2003</i>
19.	<i>Патент № 2230050</i>	<i>Способ получения бесхлорного NPK удобрения</i>	<i>07.07.2003</i>
20.	<i>Патент № 2234458</i>	<i>Процесс риформинга природного газа в производстве аммиака</i>	<i>21.04.2003</i>
21.	<i>Патент № 2237046</i>	<i>Комплексное удобрение на основе аммиачной селитры и способы их получения</i>	<i>07.08.2003</i>
22.	<i>Патент № 2240297</i>	<i>Композиция для кондиционирования минеральных удобрений и способ кондиционирования</i>	<i>28.10.2003</i>
23.	<i>Патент № 2245291</i>	<i>Грузозахватное устройство с крюком самоотцепом и самооткрывающимся затвором при снятии груза</i>	<i>17.02.2003</i>
24.	<i>Заявка № 2004125243</i>	<i>Способ получения пористой гранулированной аммиачной селитры</i>	<i>19.08.2004</i> <i>принято решение о выдаче патента</i>
25.	<i>Заявка № 2004125244</i>	<i>Способ получения пористой гранулированной аммиачной селитры</i>	<i>19.08.2004</i> <i>принято решение о выдаче патента</i>

** Срок действия патента РФ на изобретение - 20 лет при условии оплаты пошлин за поддержание патента в силе.*

*** Исключительные права на совместно созданное изобретение принадлежат ОАО «Акрон», ФГУП «МЗСС» и ЗАО «Химфист». В 2004 году подана международная заявка по процедуре РСТ. Необходимо подписание соглашения о правовой охране совместно созданного объекта интеллектуальной собственности.*

Факторы риска, связанные с возможностью истечения сроков действия основных для эмитента патентов: *ОАО «Акрон» использует изобретения в собственном производстве. В связи с тем, что ОАО «Акрон» своевременно уплачивает пошлины за поддержание патентов в силе, факторов риска, связанных с возможностью истечения срока действия патентов, нет.*

Сведения о регистрации товарных знаков и перечень свидетельств на товарные знаки (знаки обслуживания)

Для индивидуализации собственных товаров, выполняемых работ и оказываемых услуг ОАО «Акрон» использует товарные знаки (знаки обслуживания):

<i>№ п/п</i>	<i>Товарный знак</i>	<i>№ свидетельства на товарный знак</i>	<i>Классы МКТУ</i>	<i>Приоритет</i>	<i>Срок действия регистрации</i>	<i>Регистрация продлена до</i>
<i>Регистрация товарного знака на территории Российской Федерации</i>						
1.	АКРОН	114432	01;02;03;16;17; 42	12.05.92	10 лет	12.05.12
2.	АКРОН	165011	42	04.04.96	10 лет	
3.	АКРОН в цвете	266481	с 01 по 45	10.01.02	10 лет	
4.	АКРОН	275083	35,37,39,41,42	30.05.02	10 лет	

5.	АКРОН в цвете	275084	35,37,39,41,42	30.05.02	10 лет	
6.	АКРОН	277315	с 01 по 45	10.01.02	10 лет	
7.	ACRON	270135	с 01 по 42	09.10.01	10 лет	
8.	ACRON в цвете	269877	с 01 по 42	09.10.01	10 лет	
9.	а	166662	с 01 по 42	30.10.97	10 лет	
10.	а	164919	42	04.04.96	10 лет	
11.	а	117712	01;02;03;16; 21; 42	12.10.92	10 лет	12.10.2012
12.	а в цвете	166661	с 01 по 42	30.10.97	10 лет	
13.	а в цвете	163375	01;02;03;16;21; 42	09.04.97	10 лет	
14.	а- ACRON	165012	42	04.04.96	10 лет	
15.	а- ACRON	117741	01;02;03;16; 31;42	12.01.93	10 лет	12.01.2013
16.	а- ACRON	168198	01;03;16;21;42	30.10.97	10 лет	
17.	а- АКРОН	168199	01;03;16;21;42	30.10.97	10 лет	
18.	а- АКРОН	164920	01;02;03;16; 21;42	04.04.96	10 лет	
19.	а- ACRON в цвете	168196	01;02;03;16; 21;42	30.09.97	10 лет	
20.	а- АКРОН в цвете	168197	01;02;03;16; 21;42	30.09.97	10 лет	
21.	A KANG	221549	01;02;16;29; 31;35; 36;39;40;41;42	02.11.00	10 лет	
22.	Для нас всегда весна не за горами	273754	с 01 по 45	09.02.04	10 лет	
23.	Spring is always around the corner	273753	с 01 по 45	09.02.04	10 лет	
24.	NITMAXX	заявка 2005704299	01,02,03,04,05,1 2,16,35,39,42,44	02.03.2005	подана заявка на регистрацию товарного знака	
25.	NITMAXX в цвете	заявка 2005704300	01,02,03,04,05,1 2,16,35,39,42,44	02.03.2005	подана заявка на регистрацию товарного знака	
Регистрация товарного знака на территории КНР						
24.	A KANG	1764313	36	05.07.02	10 лет	
25.	A KANG	1715824	39	14.02.02	10 лет	
26.	A KANG	1754651	42	21.04.02	10 лет	
27.	A KANG	1811721	1	21.07.02	10 лет	
28.	A KANG	1794201	35	21.06.02	10 лет	
29.	A KANG	2018230	16	07.09.2004	10 лет	
Международная регистрация товарного знака						
30.	а в цвете	712255	1	26.03.99	10 лет	
31.	а	676050	1	21.07.97	10 лет	
32.	а- ACRON	625686	1	17.10.94	20 лет	

Обозначения:

- АКРОН** - словесный товарный знак
а - изобразительный товарный знак
а- ACRON - комбинированный товарный
в цвете - товарный знак зарегистрирован в цветовом сочетании

Факторы риска, связанные с возможностью истечения сроков действия лицензий на использование товарных знаков: *в связи с отсутствием лицензий на использование товарных знаков, принадлежащих иным правообладателям, факторы риска, связанные с истечением сроков действия таковых, отсутствуют.*

5.5. Анализ тенденций развития в сфере основной деятельности эмитента

Основные тенденции развития отрасли экономики, в которой эмитент осуществляет основную деятельность, за 5 завершенных финансовых лет, а также основные факторы, оказывающие влияние на состояние отрасли:

Химическая промышленность является одной из самых динамично развивающихся отраслей в России. По итогам 2004 года индекс промышленного производства химической промышленности составил 7,4% против 6,1% по промышленности в целом. Ожидается, что спрос на продукцию этой отрасли экономики будет расти, поэтому уже сейчас наблюдается увеличение производства по многим подотраслям. Например, по итогам 2004 года и первого полугодия 2005 года наилучшие темпы роста у продукции основной химии, в основном за счет увеличения спроса на калийные удобрения и синтетический аммиак.

Россия занимает заметное место в мировом производстве и экспорте минеральных удобрений - 9,7% и 18,4% соответственно. В России производится весь спектр минеральных удобрений: азотные, фосфорные, калийные. Это обусловлено тем, что в России существуют крупные месторождения калийных солей, апатит-нефелиновых руд и природного газа – основного сырья для производства минеральных удобрений.

Российская промышленность минеральных удобрений ориентирована на внешний рынок – большая часть производимых в России минеральных удобрений отгружается на экспорт. В 2004 году на экспорт было поставлено 82% выпущенных в России минеральных удобрений, в т.ч. калийных (с учетом калия в сложных) – более 90%, фосфатных – 83%, азотных – 73%. На внешнем рынке было реализовано 86% произведенного карбамида, 99% диаммофоса, 87% аммофоса, около 80% азофоски, более 80% хлорида калия. Единственным исключением является аммиачная селитра, примерно половина которой ежегодно реализуется на внутреннем рынке и которая остается основным источником азота в агропромышленном секторе России.

Факторы, оказывающие влияние на состояние отрасли:

Россия сохраняет устойчивые позиции на мировом рынке минеральных удобрений благодаря низкой цене на российский природный газ. При сохраняющихся высоких ценах на природный газ в США конъюнктура на рынках азотных удобрений может оставаться благоприятной для российских производителей. Однако существующие внутренние проблемы негативно влияют на конкурентоспособность российских удобрений.

Основными проблемами являются:

- высокий уровень износа оборудования (60-80%) и продолжающееся его старение;*
- высокая энергоемкость производства;*
- рост цен на продукцию и услуги монополистов;*
- низкий внутренний платежеспособный спрос, особенно со стороны сельхозпроизводителей.*

Общая оценка результатов деятельности эмитента в данной отрасли:

ОАО «Акрон» является одним из крупнейших предприятий химического комплекса России и ведущим химическим предприятием Северо-Западного региона. Основные виды продукции, выпускаемой ОАО «Акрон»: аммиак, минеральные удобрения, продукция органического синтеза (метанол, формалин, карбамидоформальдегидные смолы), продукция неорганической химии (аргон, жидкая углекислота, азотная кислота, карбонат кальция и др.). Приоритетным направлением деятельности эмитента является производство аммиака и минеральных удобрений. ОАО «Акрон» производит азотные и сложные удобрения. К азотным удобрениям относятся карбамид и аммиачная селитра. К сложным удобрениям – азофоска различных марок и нитроаммофос. По итогам 2004 года ОАО «Акрон» занимает 3-ю позицию в общероссийской ранжировке суммарной выработки азотных и фосфорных удобрений. Эмитент сохранил третье место по итогам работы в январе-сентябре 2005 года. За 9 месяцев текущего года произведено и отгружено 648 тыс. т минеральных удобрений в пересчете на 100% питательных веществ, из них на внутренний рынок поставлено 50 тыс. т.

Оценка соответствия результатов деятельности эмитента тенденциям развития отрасли и причины, обосновывающие полученные результаты:

Благоприятная конъюнктура мирового рынка аммиака позволила ОАО «Акрон» увеличить в январе-сентябре текущего года по сравнению с соответствующим периодом прошлого года выпуск аммиака на 4,2% при росте общероссийской выработки на 3,8%.

Выпуск азотсодержащих удобрений в январе-сентябре 2005 года в России в пересчете на 100% азота превысил аналогичный показатель 2004 года на 2%. ОАО «Акрон» за тот же период снизило производство азотных удобрений на 7,5%. Это связано с сокращением выпуска аммиачной селитры для сельского хозяйства, что обусловлено вводом ограничений на ее импорт из России рядом европейских стран и США. В результате ОАО «Акрон» переориентировало часть своего производства на выпуск технической аммиачной селитры и продуктов на ее основе. Кроме того, часть мощностей по ее производству переведена на выпуск нового продукта – нитроаммофоса.

Благодаря высоким ценам на мировых рынках текущий год складывался для российских производителей фосфорных удобрений весьма удачно. Производство фосфорных удобрений за январь-сентябрь 2005 года возросло на 1,8% относительно января-сентября 2004 года. ОАО «Акрон» за 9 месяцев 2005 года выработало 135 тыс. т фосфорных удобрений в пересчете на P₂O₅, что на 5% выше соответствующего периода прошлого года.

Факторы и условия, влияющие на деятельность эмитента и прогноз действия указанных факторов:

На деятельность ОАО «Акрон», как и всех экспортно-ориентированных компаний, оказывает существенное влияние конъюнктура мирового рынка. В соответствии со среднесрочным прогнозом, исходя из ожидаемых цен природного газа в США, стоимость аммиака в 2006 году будет привлекательна для экспортеров.

Перспективы рынка карбамида довольно сдержанные, что объясняется недостаточным спросом со стороны основных потребителей этого продукта.

Нынешнюю конкурентоспособность российских минеральных удобрений и аммиака поддерживают высокие цены на продукцию и низкие цены на природный газ. Однако повышение цен на природный газ до мирового уровня может лишить российских производителей минеральных удобрений их основных преимуществ перед конкурентами. Остается проблема заградительных мер на импорт российской продукции в отдельных странах-импортерах.

Действия и способы, предпринимаемые эмитентом, и действия и способы, которые эмитент планирует использовать в будущем для снижения негативного эффекта факторов и условий, влияющих на деятельность эмитента:

ОАО «Акрон» осуществляет активную инвестиционную деятельность, направленную на внедрение ресурсосберегающих технологий, расширение ассортимента выпускаемой продукции. В ближайшие 10 лет ОАО «Акрон» собирается потратить около 1 млрд. долларов на развитие производства.

Приоритетной задачей ОАО «Акрон» является увеличение поставок продукции на внутренний рынок. В целях решения этой задачи создана и успешно функционирует дистрибьюторская сеть, которая включает шесть региональных представительств и 16 специализированных агрохимических предприятий, расположенных в основных сельскохозяйственных регионах Европейской части России.

Существенные события/факторы, которые могут в наибольшей степени негативно повлиять на возможность получения эмитентом в будущем таких же или более высоких результатов, по сравнению с результатами, полученными за последний отчетный период, а также вероятность наступления таких событий:

Событие	Вероятность наступления
Повышение цен на газ	высокая
Повышение цен на апатитовый концентрат	средняя
Повышение железнодорожных тарифов	средняя

<i>Повышение тарифов на электроэнергию</i>	<i>средняя</i>
<i>Рост процентных ставок по привлекаемым ресурсам</i>	<i>низкая</i>
<i>Повышение курса российского рубля</i>	<i>средняя</i>

Основные существующие и предполагаемые конкуренты эмитента по основным видам деятельности, включая конкурентов за рубежом:

Основные конкуренты ОАО «Акрон» в России:

1. *Открытое акционерное общество «Минудобрения», г. Росошь*
2. *Открытое акционерное общество «Кирово - Чепецкий химкомбинат»*
3. *Предприятия холдинга «Еврохим», г. Москва (ОАО «Невинномысский Азот»; ОАО «Новомосковская акционерная компания «Азот»; ОАО «Ковдорский ГОК» и др.)*
4. *Предприятия холдинга «ФосАгро» (ОАО «Апатит», г. Кировск Мурманской обл.; ОАО «Аммофос», г. Череповец Вологодской обл.; ОАО «Череповецкий Азот» и др.)*
5. *ЗАО «Агрохимическая корпорация «Азот» (ОАО «Азот», Березники; ОАО «Минудобрения», Пермь)*

Основные конкуренты ОАО «Акрон» за рубежом:

1. *YARA, Норвегия*
2. *KEMIRA GROWHOW OY, Финляндия*
3. *АСЧЕМА, Литва*

Перечень факторов конкурентоспособности эмитента с описанием степени их влияния на конкурентоспособность производимой продукции (работ, услуг):

- *Удобное географическое положение, близость к границам государств Западной Европы, стран СНГ и Балтии – крупным потребителям азотных удобрений. Степень влияния фактора на конкурентоспособность продукции высокая.*
- *Стабильно высокое качество самой продукции, позволяющее сохранить постоянных покупателей. Степень влияния фактора на конкурентоспособность продукции высокая.*
- *Небольшая транспортная составляющая до портов Балтийского моря. Степень влияния фактора на конкурентоспособность продукции средняя.*

Существенные события/факторы, которые могут улучшить результаты деятельности эмитента, и вероятность их наступления, а также продолжительность их действия:

<i>Событие</i>	<i>Вероятность наступления</i>	<i>Продолжительность действия</i>
<i>Повышение цен на минеральные удобрения на внешних рынках</i>	<i>низкая</i>	<i>долгосрочная</i>
<i>Увеличение продаж минеральных удобрений на внутреннем рынке</i>	<i>средняя</i>	<i>краткосрочная</i>
<i>Увеличение ресурсной базы эмитента</i>	<i>средняя</i>	<i>долгосрочная</i>
<i>Снижение ограничений на импорт минеральных удобрений в других странах</i>	<i>низкая</i>	<i>среднесрочная</i>
<i>Повышение эффективности производства эмитентом</i>	<i>средняя</i>	<i>долгосрочная</i>

Сформировавшиеся тенденции вряд ли претерпят существенные изменения в следующем году. Если не произойдет резкого ухудшения внешнеэкономической конъюнктуры, а ситуация в сельском хозяйстве страны изменится незначительно, прогнозируемые результаты деятельности эмитента на ближайшую перспективу не претерпят значительных отклонений.

Мнения органов управления эмитента относительно упомянутых причин и/или степени их влияния на показатели финансово – хозяйственной деятельности эмитента совпадают. Члены Совета директоров эмитента и члены коллегиального исполнительного органа эмитента не имеют особого мнения относительно упомянутых причин и/или степени их влияния на показатели финансово – хозяйственной деятельности эмитента.

VI. Подробные сведения о лицах, входящих в состав органов управления эмитента, органов эмитента по контролю за его финансово-хозяйственной деятельностью, и краткие сведения о сотрудниках (работниках) эмитента

6.1. Сведения о структуре и компетенции органов управления эмитента

Высшим органом управления Общества является общее собрание акционеров.

Совет директоров Общества осуществляет общее руководство деятельностью Общества, за исключением решения вопросов, отнесенных действующим законодательством Российской Федерации к компетенции общего собрания акционеров.

Руководство текущей деятельностью Общества осуществляют Президент (Генеральный директор) и Правление в пределах своей компетенции, предусмотренной действующим законодательством Российской Федерации, уставом и внутренними документами Общества. Президент (Генеральный директор) осуществляет функции Председателя Правления. Президент (Генеральный директор) и члены Правления назначаются и освобождаются от должности Советом директоров Общества.

Компетенция общего собрания акционеров (участников) эмитента в соответствии с его уставом (учредительными документами):

- 1) внесение изменений и дополнений в устав Общества или утверждение устава Общества в новой редакции;*
- 2) реорганизация Общества;*
- 3) ликвидация Общества, назначение ликвидационной комиссии, утверждение промежуточного и окончательного ликвидационных балансов;*
- 4) избрание членов Совета директоров и досрочное прекращение их полномочий;*
- 5) определение количества, номинальной стоимости, категории (типа) объявленных акций и прав, предоставляемых этими акциями;*
- 6) увеличение уставного капитала Общества путем увеличения номинальной стоимости акций или путем размещения дополнительных акций;*
- 7) уменьшение уставного капитала Общества путем уменьшения номинальной стоимости акций, путем приобретения Обществом части акций в целях сокращения их общего количества, а также путем погашения приобретенных или выкупленных Обществом акций;*
- 8) избрание членов ревизионной комиссии Общества и досрочное прекращение их полномочий;*
- 9) утверждение аудитора Общества;*
- 10) выплата (объявление) дивидендов по результатам первого квартала, полугодия, девяти месяцев финансового года;*
- 11) утверждение годовых отчетов, годовой бухгалтерской отчетности, в том числе отчетов о прибылях и убытках (счетов прибылей и убытков) Общества, а также распределение прибыли (в том числе выплата (объявление) дивидендов, за исключением прибыли, распределенной в качестве дивидендов по результатам первого квартала, полугодия, девяти месяцев финансового года) и убытков Общества по результатам финансового года;*
- 12) определение порядка ведения общего собрания акционеров;*
- 13) избрание членов счетной комиссии и досрочное прекращение их полномочий;*
- 14) дробление и консолидация акций;*
- 15) принятие решений об одобрении сделок, в совершении которых имеется заинтересованность, в случаях, предусмотренных Федеральным законом «Об акционерных обществах»;*
- 16) принятие решений об одобрении крупных сделок в случаях, предусмотренных Федеральным законом «Об акционерных обществах»;*
- 17) приобретение Обществом размещенных акций в случаях, предусмотренных Федеральным законом «Об акционерных обществах»;*

18) принятие решения об участии в холдинговых компаниях, финансово-промышленных группах, ассоциациях и иных объединениях коммерческих организаций;

19) утверждение внутренних документов, регулирующих деятельность органов Общества;

20) решение иных вопросов, предусмотренных Федеральным законом «Об акционерных обществах».

Вопросы, отнесенные к компетенции общего собрания акционеров, не могут быть переданы на решение исполнительному органу Общества. Вопросы, отнесенные к компетенции общего собрания акционеров, не могут быть переданы на решение Совету директоров Общества за исключением вопросов, предусмотренных Федеральным законом «Об акционерных обществах».

Общее собрание акционеров не вправе рассматривать и принимать решения по вопросам, не отнесенным к его компетенции Федеральным законом «Об акционерных обществах». Общее собрание акционеров не вправе принимать решения по вопросам, не включенным в повестку дня собрания, а также изменять повестку дня.

Решение по вопросам, указанным в подпунктах 2, 6, 14-19 пункта 7.6 устава Общества, принимается общим собранием акционеров только по предложению Совета директоров Общества.

Решение общего собрания акционеров по вопросам, указанным в 1-3, 5 и 17 пункта 7.6. устава Общества, принимается общим собранием акционеров большинством в три четверти голосов акционеров-владельцев голосующих акций, принимающих участие в общем собрании акционеров.

Решение общего собрания акционеров по остальным вопросам, поставленным на голосование, принимается большинством голосов акционеров-владельцев голосующих акций Общества, принимающих участие в общем собрании акционеров, если для принятия соответствующего решения Федеральным законом «Об акционерных обществах» не установлено иное.

Решение общего собрания акционеров может быть принято без проведения собрания (совместного присутствия акционеров для обсуждения вопросов повестки дня и принятия решений по вопросам, поставленным на голосование) путем проведения заочного голосования.

Общее собрание акционеров, повестка дня которого включает вопросы об избрании Совета директоров Общества, ревизионной комиссии Общества, утверждении аудитора Общества, а также вопросы, предусмотренные подпунктом 11 пункта 7.6. устава Общества, не может проводиться в форме заочного голосования.

Компетенция совета директоров эмитента в соответствии с его уставом (учредительными документами):

В компетенцию Совета директоров Общества входит решение вопросов общего руководства деятельностью Общества, за исключением вопросов, отнесенных действующим законодательством Российской Федерации к компетенции общего собрания акционеров.

К компетенции Совета директоров Общества относятся следующие вопросы:

1) определение приоритетных направлений деятельности Общества;

2) созыв годового и внеочередного общих собраний акционеров Общества за исключением случаев, предусмотренных действующим законодательством Российской Федерации;

3) утверждение повестки дня общего собрания акционеров;

4) определение даты составления списка лиц, имеющих право на участие в общем собрании акционеров, и другие вопросы, отнесенные к компетенции Совета директоров Общества действующим законодательством Российской Федерации и связанные с подготовкой и проведением общего собрания акционеров;

5) вынесение на решение общего собрания акционеров вопросов, предусмотренных подпунктами 2, 6, 14-19 пункта 7.6 устава;

6) размещение Обществом облигаций и иных эмиссионных ценных бумаг в случаях, предусмотренных действующим законодательством Российской Федерации;

7) определение цены (денежной оценки) имущества, цены размещения и выкупа эмиссионных ценных бумаг в случаях, предусмотренных действующим законодательством Российской Федерации;

8) приобретение размещенных Обществом акций, облигаций и иных ценных бумаг в случаях, предусмотренных действующим законодательством Российской Федерации;

9) образование исполнительных органов Общества и досрочное прекращение их полномочий;

10) рекомендации по размеру выплачиваемых членам ревизионной комиссии Общества вознаграждений и компенсаций и определение размера оплаты услуг аудитора;

11) рекомендации по размеру дивиденда по акциям и порядку его выплаты;

12) использование резервного фонда и иных фондов Общества;

13) утверждение внутренних документов Общества, за исключением внутренних документов, утверждение которых отнесено Федеральным законом «Об акционерных обществах» к компетенции общего собрания акционеров, а также иных внутренних документов Общества, утверждение которых отнесено уставом Общества к компетенции исполнительных органов Общества;

14) создание филиалов и открытие представительств Общества;

15) одобрение крупных сделок в случаях, предусмотренных действующим законодательством Российской Федерации;

16) одобрение сделок, в совершении которых имеется заинтересованность, в случаях, предусмотренных действующим законодательством Российской Федерации;

17) утверждение регистратора Общества и условий договора с ним, а также расторжение договора с ним;

18) иные вопросы, предусмотренные действующим законодательством Российской Федерации и уставом Общества.

Вопросы, отнесенные к компетенции Совета директоров Общества, не могут быть переданы на решение исполнительному органу Общества.

Совет директоров избирается общим собранием акционеров на срок до следующего годового общего собрания акционеров и состоит из пяти членов.

Компетенция единоличного и коллегиальных исполнительных органов эмитента в соответствии с его уставом (учредительными документами):

К компетенции Президента (Генерального директора) относятся вопросы руководства текущей деятельностью Общества, кроме вопросов, прямо отнесенных к компетенции общего собрания акционеров, Совета директоров и Правления Общества.

В частности, в рамках своей компетенции Президент (Генеральный директор):

1) представляет интересы Общества и действует без доверенности;

2) распоряжается денежными средствами и иным имуществом Общества с учетом положений действующего законодательства и устава Общества;

3) имеет право первой подписи финансовых и платежных документов;

4) совершает сделки от имени Общества с учетом положений действующего законодательства и устава Общества;

5) обеспечивает оперативное управление производством и непосредственное руководство Правлением;

6) организует работу и эффективное взаимодействие структурных подразделений Общества;

7) выдает доверенности;

8) организует ведение бухгалтерского учета и отчетности Общества;

9) утверждает должностные инструкции, издает приказы, распоряжения и дает указания, обязательные для исполнения всеми работниками Общества, применяет к ним меры поощрения и налагает на них взыскания;

10) утверждает штаты, осуществляет прием и увольнение работников Общества, заключает трудовые договоры с работниками Общества, применяет к ним меры поощрения и налагает на них взыскания;

11) организует и обеспечивает выполнение решений общего собрания акционеров, Совета директоров и Правления Общества;

12) обеспечивает своевременное опубликование сведений о деятельности Общества в соответствии с требованиями действующего законодательства Российской Федерации;

13) обеспечивает раскрытие информации в соответствии с требованиями правовых актов Российской Федерации;

14) обеспечивает предоставление информации по запросам членов Совета директоров, Правления и акционеров Общества;

15) представляет Совету директоров кандидатуры для их назначения членами Правления;

16) назначает заместителей Председателя правления;

17) организует ведение документации заседаний Правления;

18) совершает иные действия, необходимые для достижения целей Общества и обеспечения его нормальной работы, в соответствии с действующим законодательством и уставом Общества, за исключением вопросов, относящихся к компетенции общего собрания акционеров, Совета директоров и Правления Общества.

Правление является коллегиальным исполнительным органом Общества, осуществляющим текущее руководство деятельностью Общества.

Правление действует в соответствии с законодательством Российской Федерации, настоящим уставом и Положением о Правлении Общества, утверждаемым общим собранием акционеров Общества.

К компетенции Правления Общества относятся следующие вопросы:

- 1) *рассмотрение и выработка рекомендаций по основным вопросам текущей хозяйственной деятельности Общества;*
- 2) *координация выполнения решений общего собрания акционеров и Совета директоров Общества;*
- 3) *подготовка информации, материалов и предложений по вопросам, выносимым на рассмотрение Совета директоров и общего собрания акционеров;*
- 4) *утверждение перспективных планов работы Общества, в том числе бизнес-планов Общества;*
- 5) *формирование производственной программы и определение объемов производства;*
- 6) *рассмотрение и выработка рекомендаций по организации новых производств, реконструкций и технических перевооружений;*
- 7) *рассмотрение и выработка рекомендаций по организации осуществления программы социального развития Общества;*
- 8) *обеспечение систематического улучшения условий труда, быта, отдыха, медицинского обслуживания работников Общества и их семей, совершенствование социального развития Общества в целом;*
- 9) *координация работы структурных подразделений и их эффективного взаимодействия;*
- 10) *управление качеством продукции, обеспечение мероприятий по его повышению;*
- 11) *осуществление подбора кадров;*
- 12) *принятие решений в соответствии со своей компетенцией по другим вопросам, вынесенным на рассмотрение Правления Президентом (Генеральным директором) или другими членами Правления.*

Сведения о наличии кодекса корпоративного поведения (управления) эмитента: **01.06.2005 г. принят Кодекс корпоративного управления ОАО «Акрон»**

Сведения о наличии внутренних документов, регулирующих деятельность его органов: **в обществе действуют внутренние документы, регулирующие деятельность его органов: Положение о Совете директоров ОАО «Акрон»; Положение о Правлении ОАО «Акрон»; Положение о ревизионной комиссии ОАО «Акрон»; Положение о счетной комиссии ОАО «Акрон»**

Адрес страницы в сети «Интернет», на которой в свободном доступе размещен полный текст действующей редакции устава эмитента и внутренних документов, регулирующих деятельность органов эмитента, а также кодекса корпоративного управления: **www.acron.ru**

6.2. Информация о лицах, входящих в состав органов управления эмитента

Члены совета директоров эмитента.

Председатель Совета директоров: **Иванов Валерий Анатольевич**

Члены Совета директоров:

Иванов Валерий Анатольевич – Председатель Совета директоров

Год рождения: **1950**

Образование: **высшее**

Должности за последние 5 лет:

<i>Период:</i>	<i>Организация:</i>	<i>Должность:</i>
2000 – 2005	ОАО «Акрон»	Член Совета директоров, Генеральный директор, Председатель Правления
2000- 2005	ОАО «Дорогобуж», Смоленская область	Заместитель Председателя Совета директоров
2000- 2005	ОАО «Дорогобуж», Смоленская область	Генеральный директор, Председатель Правления
2000- 2004	ОАО «Росплодгаз», г. Великий Новгород	Член Совета директоров
2000- 2001	ОАО «Росплодэнерго», г. Великий Новгород	Член Совета директоров
2000- 2001	ЗАО «Кемикрона», г. Москва	Председатель Совета директоров
2000- 2005	ЗАО «Кемикрона», г. Москва	Член Совета директоров
2002- 2005	ЗАО «Акронит», г. Великий Новгород	Генеральный директор
2002-2005	ЗАО «Кемикрона», г. Москва	Председатель Совета директоров
2003- 2005	ОАО «Акронагротрейдинг», г. Великий Новгород	Генеральный директор
2004- наст. время	ООО «Гостиница «Акрон», г. Великий Новгород	Генеральный директор
2005-наст. время	ОАО «Акрон»	Председатель Совета директоров
2005-наст. время	ОАО «Дорогобуж», Смоленская область	Председатель Совета директоров
2005-наст. время	ОАО «Акрон»	Вице-Президент по развитию
2005-наст. время	ОАО «Дорогобуж», Смоленская область	Вице-Президент по развитию
2005-наст. время	ООО «Акронит», г. Великий Новгород	Генеральный директор
2005-наст. время	ЗАО «Акронагротрейдинг», г. Великий Новгород	Генеральный директор

Доля в уставном капитале эмитента: *не имеет*

Доля принадлежащих указанному лицу обыкновенных акций эмитента: *не имеет*

Количество акций эмитента каждой категории (типа), которые могут быть приобретены таким лицом в результате осуществления прав по принадлежащим ему опционам эмитента: *нет*

Доля в уставном (складочном) капитале дочерних и зависимых обществ эмитента: *не имеет*

Доля принадлежащих указанному лицу обыкновенных акций дочернего или зависимого общества эмитента: *доли не имеет*

Количество акций дочернего или зависимого общества эмитента каждой категории (типа), которые могут быть приобретены таким лицом в результате осуществления прав по принадлежащим ему опционам дочернего или зависимого общества эмитента: *нет*

Родственные связи с иными лицами, входящими в состав органов управления эмитента и/или органов контроля за финансово- хозяйственной деятельностью эмитента: *отсутствуют*

Кнопов Александр Анисимович

Год рождения: 1946

Образование: *высшее*

Должности за последние 5 лет:

<i>Период:</i>	<i>Организация:</i>	<i>Должность:</i>
2000 – наст. время	ОАО «Акрон»	Директор по организационно – коммерческим вопросам
2000 – 2003	ОАО «Акрон»	Член Правления
2000 – 2005	ОАО «Дорогобуж», Смоленская область	Член Правления
2000 – наст. время	ОАО «Дорогобуж», Смоленская область	Директор по организационно-коммерческим вопросам

2002 – наст. время	Фонд «Еврейская община Великого Новгорода – центр развития культурного и духовного наследия», г. Великий Новгород	Директор
2003 – 2004	ОАО «Акрон»	Член Совета директоров
2003 – наст. время	ЗАО «Акрон-Транс», г. Великий Новгород	Член Совета директоров
2004 – 2005	ОАО «Акрон»	Член Правления
2004 – наст. время	Фонд «Смоленская Еврейская община – центр развития культурного и духовного наследия», Смоленская область	Член Правления
2004 – наст. время	ООО «Инвестиционная портовая компания», г. Великий Новгород	Генеральный директор
2005-наст. время	ОАО «Акрон»	Член Совета директоров
2005-наст. время	ОАО «Дорогобуж», Смоленская область	Член Совета директоров

Доля в уставном капитале эмитента: *не имеет*

Доля принадлежащих указанному лицу обыкновенных акций эмитента: *не имеет*

Количество акций эмитента каждой категории (типа), которые могут быть приобретены таким лицом в результате осуществления прав по принадлежащим ему опционам эмитента: *нет*

Доля в уставном (складочном) капитале дочерних и зависимых обществ эмитента: *не имеет*

Доля принадлежащих указанному лицу обыкновенных акций дочернего или зависимого общества эмитента: *не имеет*

Количество акций дочернего или зависимого общества эмитента каждой категории (типа), которые могут быть приобретены таким лицом в результате осуществления прав по принадлежащим ему опционам дочернего или зависимого общества эмитента: *нет*

Родственные связи с иными лицами, входящими в состав органов управления эмитента и/или органов контроля за финансово- хозяйственной деятельностью эмитента: *является отцом члена Совета директоров ОАО «Акрон» В.А. Кнопова*

Кнопов Вячеслав Александрович

Год рождения: *1980*

Образование: *высшее*

Должности за последние 5 лет:

<i>Период:</i>	<i>Организация:</i>	<i>Должность:</i>
2000 – 2002	Лондонский университет «Guildhall»	Студент
2001-2003	Европейская школа менеджмента ESCP-EAP	Студент
2003 – 2004	ОАО «Акрон»	Инженер по экспорту продукции группы экспорта продукции службы внешнего рынка
2003 – 2004	ОАО «Акрон»	Помощник Председателя Совета директоров
2003 – 2004	ОАО «Дорогобуж», Смоленская область	Помощник Председателя Совета директоров
2004 – 2005	ОАО «Акрон»	Помощник руководителя управления внешнего рынка отдела помощников административного управления
2004- 2005	ОАО «Дорогобуж», Смоленская область	Помощник руководителя управления внешнего рынка отдела помощников административного управления
2004 – наст. время	Фонд «Смоленская Еврейская община – центр развития культурного и духовного наследия», Смоленская область	Член Правления
2005 – 2005	ОАО «Акрон»	Помощник Генерального директора
2005 – 2005	ОАО «Дорогобуж», Смоленская	Помощник Генерального директора

	<i>область</i>	
<i>2005 – наст. время</i>	<i>ОАО «Акрон»</i>	<i>Член Совета директоров</i>
<i>2005 – наст. время</i>	<i>ОАО «Дорогобуж», Смоленская область</i>	<i>Член Совета директоров</i>

Доля в уставном капитале эмитента: *не имеет*

Доля принадлежащих указанному лицу обыкновенных акций эмитента: *не имеет*

Количество акций эмитента каждой категории (типа), которые могут быть приобретены таким лицом в результате осуществления прав по принадлежащим ему опционам эмитента: *нет*

Доля в уставном (складочном) капитале дочерних и зависимых обществ эмитента: *не имеет*

Доля принадлежащих указанному лицу обыкновенных акций дочернего или зависимого общества эмитента: *не имеет*

Количество акций дочернего или зависимого общества эмитента каждой категории (типа), которые могут быть приобретены таким лицом в результате осуществления прав по принадлежащим ему опционам дочернего или зависимого общества эмитента: *нет*

Родственные связи с иными лицами, входящими в состав органов управления эмитента и/или органов контроля за финансово- хозяйственной деятельностью эмитента: *является сыном члена Совета директоров ОАО «Акрон» А.А. Кнопова*

Корнышев Олег Александрович

Год рождения: *1962*

Образование: *высшее*

Должности за последние 5 лет:

<i>Период:</i>	<i>Организация:</i>	<i>Должность:</i>
<i>2000 – 2004</i>	<i>ООО «Русаудит, Дорнхоф, Евсеев и партнеры», г. Москва</i>	<i>Руководитель департамента налогов и права</i>
<i>2002 – 2004</i>	<i>ЗАО «Нордик Рус Холдинг», г. Москва</i>	<i>Юрисконсульт</i>
<i>2003-2004</i>	<i>ООО «Флорнтекс», г. Москва</i>	<i>Юрисконсульт</i>
<i>2004 – 2004</i>	<i>ОАО «Акрон»</i>	<i>Заместитель руководителя юридического управления Совета директоров</i>
<i>2004 – 2004</i>	<i>ОАО «Дорогобуж», Смоленская область</i>	<i>Заместитель руководителя юридического управления Совета директоров</i>
<i>2004 – 2004</i>	<i>ООО «Бейкер Тилли Русаудит», г. Москва</i>	<i>Руководитель департамента налогов и права</i>
<i>2004-2005</i>	<i>ОАО «Акрон»</i>	<i>Руководитель управления по корпоративно-правовой работе департамента по аудиту и правовым вопросам</i>
<i>2004-2005</i>	<i>ОАО «Дорогобуж», Смоленская область</i>	<i>Руководитель управления по корпоративно-правовой работе департамента по аудиту и правовым вопросам</i>
<i>2004 – наст. время</i>	<i>ЗАО «Управляющая компания «Национальный конный парк», Московская область</i>	<i>Генеральный директор, Член Совета директоров</i>
<i>2004-наст. время</i>	<i>Некоммерческий фонд «Музей Искусства Авангарда», г. Москва</i>	<i>Член Попечительского Совета</i>
<i>2004-наст. время</i>	<i>ОАО «МЕРИТОРИУС», г. Кингисепп Ленинградской области</i>	<i>Член ликвидационной комиссии</i>
<i>2004-2005</i>	<i>ЗАО «Московский конный завод № 1», Московская область</i>	<i>Юрисконсульт</i>
<i>2004-наст. время</i>	<i>ООО «Рандек», г. Москва</i>	<i>Заместитель Генерального директора по правовой работе</i>
<i>2005-наст. время</i>	<i>ОАО «Акрон»</i>	<i>Член Совета директоров</i>

2005-наст. время	ОАО «Дорогобуж», Смоленская область	Член Совета директоров
2005 – наст. время	ОАО «Акрон»	Руководитель управления по корпоративно-правовой работе
2005-наст. время	ОАО «Дорогобуж», Смоленская область	Руководитель управления по корпоративно-правовой работе
2005-2005	ЗАО «Кемикрона», г. Москва	Член ликвидационной комиссии
2005-наст. время	ЗАО «Кемикрона», г. Москва	Председатель ликвидационной комиссии
2005-2005	ЗАО «Московский конный завод № 1», Московская область	Член Совета директоров
2005-наст. время	ОАО «Московский конный завод № 1», Московская область	Член Совета директоров
2005-наст. время	ОАО «Московский конный завод № 1», Московская область	Юрисконсульт
2005-наст. время	ООО «Частное охранное предприятие «Крона», г. Москва	Юрисконсульт
2005- наст. время	ЗАО «Северо-Западная Фосфорная Компания», г. Москва	Член Совета директоров
2005-наст. время	ООО «Рандек», г. Москва	Генеральный директор

Доля в уставном капитале эмитента: **не имеет**

Доля принадлежащих указанному лицу обыкновенных акций эмитента: **не имеет**

Количество акций эмитента каждой категории (типа), которые могут быть приобретены таким лицом в результате осуществления прав по принадлежащим ему опционам эмитента: **нет**

Доля в уставном (складочном) капитале дочерних и зависимых обществ эмитента: **не имеет**

Доля принадлежащих указанному лицу обыкновенных акций дочернего или зависимого общества эмитента: **не имеет**

Количество акций дочернего или зависимого общества эмитента каждой категории (типа), которые могут быть приобретены таким лицом в результате осуществления прав по принадлежащим ему опционам дочернего или зависимого общества эмитента: **нет**

Родственные связи с иными лицами, входящими в состав органов управления эмитента и/или органов контроля за финансово- хозяйственной деятельностью эмитента: **отсутствуют**

Куницкий Владимир Яковлевич

Год рождения: **1948**

Образование: **высшее**

Должности за последние 5 лет:

Период:	Организация:	Должность:
2000 – 2003	ОАО «Акронагросервис», г. Великий Новгород	Генеральный директор
2000 – 2003	ОАО «Нива Черноземья», г. Орел	Генеральный директор
2000 – 2004	ОАО «Росплодгаз», г. Великий Новгород	Председатель Совета директоров
2000 – 2004	ОАО «Росплодэнерго», г. Великий Новгород	Председатель Совета директоров
2000 – 2001	ОАО «Глинищевоагропромхимия», Брянская область	Член Совета директоров
2000 – 2001	ОАО «Красноармейскагропромхимия», Краснодарский край	Председатель Совета директоров
2000 – 2002	ОАО «Лебедяньсельхозхимия», Липецкая область	Председатель Совета директоров
2000 – 2003	ОАО «Акронагросбыт», г. Великий Новгород	Генеральный директор
2000 – 2004	ОАО «Лебедяньагрохимсервис», Липецкая область	Председатель Совета директоров
2001 – 2004	ОАО «Глинищевоагропромхимия», Брянская область	Председатель Совета директоров
2001 – 2003	ОАО «Красноармейскагропромхимия»,	Член Совета директоров

	<i>Краснодарский край</i>	
<i>2001 – наст. время</i>	<i>ОАО «РОССЕЛЬХОЗХИМИЯ», г. Москва</i>	<i>Председатель Совета директоров</i>
<i>2002 – наст. время</i>	<i>Некоммерческий фонд поддержки государственных и негосударственных программ развития сельского хозяйства «Плодородие», г. Москва</i>	<i>Директор фонда</i>
<i>2003 - наст. время</i>	<i>ОАО «Звягинки», Орловская область</i>	<i>Председатель Совета директоров</i>
<i>2003 – 2003</i>	<i>ЗАО «Акронагросервис», Великий Новгород</i>	<i>Генеральный директор</i>
<i>2003 – 2004</i>	<i>ЗАО «Нива Черноземья», г. Орел</i>	<i>Генеральный директор</i>
<i>2003- наст. время</i>	<i>Шаньдунская химическая акционерная компания с ограниченной ответственностью «Хунжи-Акрон», Китайская Народная Республика</i>	<i>Член Совета директоров</i>
<i>2004 – 2004</i>	<i>ОАО «Акрон»</i>	<i>Руководитель службы продаж</i>
<i>2004 – 2004</i>	<i>ОАО «Дорогобуж», Смоленская область</i>	<i>Руководитель службы продаж</i>
<i>2004 – наст. время</i>	<i>ОАО «Акрон»</i>	<i>Заместитель Председателя Совета директоров</i>
<i>2004 – 2005</i>	<i>ОАО «Дорогобуж», Смоленская область</i>	<i>Первый заместитель Председателя Совета директоров</i>
<i>2004 – наст. время</i>	<i>Фонд «Смоленская Еврейская община – центр развития культурного и духовного наследия», Смоленская область</i>	<i>Член Правления</i>
<i>2004 – наст. время</i>	<i>Негосударственное образовательное учреждение «Конноспортивная школа «Национальный конный парк», Московская область</i>	<i>Член Попечительского совета</i>
<i>2004 – наст. время</i>	<i>ЗАО «Фирма «Проект», г. Москва</i>	<i>Генеральный директор</i>
<i>2004 – 2005</i>	<i>ОАО «Акрон»</i>	<i>Руководитель управления продаж</i>
<i>2004 – 2005</i>	<i>ОАО «Дорогобуж», Смоленская область</i>	<i>Руководитель управления продаж</i>
<i>2005 – наст. время</i>	<i>ЗАО «Нордик Рус Холдинг», г. Москва</i>	<i>Член Совета директоров</i>
<i>2005-наст. время</i>	<i>ОАО «Дорогобуж», Смоленская область</i>	<i>Заместитель Председателя Совета директоров</i>
<i>2005-наст. время</i>	<i>ОАО «Акрон»</i>	<i>Заместитель Председателя Правления, Вице-Президент по продажам и закупкам</i>
<i>2005-наст. время</i>	<i>ОАО «Дорогобуж», Смоленская область</i>	<i>Заместитель Председателя Правления, Вице-Президент по продажам и закупкам</i>
<i>2005-наст. время</i>	<i>ОАО «Сибирская нефтегазовая компания», Тюменская область</i>	<i>Член Совета директоров</i>
<i>2005-наст. время</i>	<i>ЗАО «Северо-Западная Фосфорная Компания», г. Москва</i>	<i>Член Совета директоров</i>

Доля в уставном капитале эмитента: *не имеет*

Доля принадлежащих указанному лицу обыкновенных акций эмитента: *не имеет*

Количество акций эмитента каждой категории (типа), которые могут быть приобретены таким лицом в результате осуществления прав по принадлежащим ему опционам эмитента: *нет*

Доля в уставном (складочном) капитале дочерних и зависимых обществ эмитента: *не имеет*

Доля принадлежащих указанному лицу обыкновенных акций дочернего или зависимого общества эмитента: *не имеет*

Количество акций дочернего или зависимого общества эмитента каждой категории (типа), которые могут быть приобретены таким лицом в результате осуществления прав по принадлежащим ему опционам дочернего или зависимого общества эмитента: *нет*

Родственные связи с иными лицами, входящими в состав органов управления эмитента и/или органов контроля за финансово- хозяйственной деятельностью эмитента: *отсутствуют*

Единоличный и коллегиальный органы управления эмитента и должностные лица управляющего эмитента.

Коллегиальный орган управления эмитента – Правление:

Антонов Иван Николаевич – Председатель Правления

Год рождения: 1950

Образование: *высшее*

Должности за последние 5 лет:

<i>Период:</i>	<i>Организация:</i>	<i>Должность:</i>
2000 – 2002	ОАО «Акрон»	Исполняющий обязанности руководителя службы внешнего рынка
2000 – 2002	ОАО «Акрон»	Заместитель Председателя Совета директоров
2000 – наст. время	ЗАО «Акрон-Инвест», г. Великий Новгород	Генеральный директор
2000 – 2003	ОАО «Дорогобуж», Смоленская область	Первый заместитель Председателя Совета директоров
2000 – наст. время	ЗАО «Нордик Рус Холдинг», г. Москва	Член Совета директоров, Генеральный директор
2000 – 2001	ОАО «Акрон»	Исполняющий обязанности руководителя инвестиционного управления Совета директоров
2000 – 2005	ЗАО «Кемикрона», г. Москва	Член Совета директоров, Генеральный директор
2001 – 2004	ОАО «Росхимтерминал», г. Кингисепп Ленинградской области	Член Совета директоров
2001 – 2004	ОАО «МЕРИТОРИУС», г. Кингисепп Ленинградской области	Председатель Совета директоров
2001 – 2004	ОАО «Акрон»	Заместитель руководителя инвестиционного управления Совета директоров
2001 – 2004	ОАО «Дорогобуж», Смоленская область	Заместитель руководителя инвестиционного управления Совета директоров
2002 – 2004	ЗАО «Фирма «Проект», г. Москва	Член Совета директоров
2002 – 2003	ОАО «Акрон»	Первый заместитель Председателя Совета директоров
2002 – 2004	ОАО «Акрон»	Руководитель службы внешнего рынка
2002 – 2003	ОАО «Северо-Западный оптовый продовольственный рынок», Ленинградская область	Член Совета директоров
2002- наст. время	Шаньдунская химическая акционерная компания с ограниченной ответственностью «Хунжи-Акрон», Китайская Народная Республика	Член Совета директоров
2003 – 2005	ОАО «Акрон»	Председатель Совета директоров
2003 – 2005	ОАО «Дорогобуж», Смоленская область	Председатель Совета директоров
2003 – наст. время	ЗАО «Акрон-Транс», г. Великий Новгород	Председатель Совета директоров
2004 – 2005	ОАО «Акрон»	Руководитель управления внешнего рынка
2004 – 2005	ОАО «Дорогобуж», Смоленская	Руководитель управления внешнего рынка

	<i>область</i>	
<i>2005-наст. время</i>	<i>ОАО «Акрон»</i>	<i>Президент (Генеральный директор), Председатель Правления</i>
<i>2005-наст. время</i>	<i>ОАО «Дорогобуж», Смоленская область</i>	<i>Президент (Генеральный директор), Председатель Правления</i>
<i>2005-наст. время</i>	<i>ЗАО «Кемикрона», г. Москва</i>	<i>Член ликвидационной комиссии</i>
<i>2005-наст. время</i>	<i>ЗАО «Северо-Западная Фосфорная Компания», г. Москва</i>	<i>Председатель Совета директоров</i>

Доля в уставном капитале эмитента: *не имеет*

Доля принадлежащих указанному лицу обыкновенных акций эмитента: *не имеет*

Количество акций эмитента каждой категории (типа), которые могут быть приобретены таким лицом в результате осуществления прав по принадлежащим ему опционам эмитента: *нет*

Доля в уставном (складочном) капитале дочерних и зависимых обществ эмитента: *не имеет*

Доля принадлежащих указанному лицу обыкновенных акций дочернего или зависимого общества эмитента: *не имеет*

Количество акций дочернего или зависимого общества эмитента каждой категории (типа), которые могут быть приобретены таким лицом в результате осуществления прав по принадлежащим ему опционам дочернего или зависимого общества эмитента: *нет*

Родственные связи с иными лицами, входящими в состав органов управления эмитента и/или органов контроля за финансово- хозяйственной деятельностью эмитента: *отсутствуют*

Валтерс Оскар Висвалдович

Год рождения: *1963*

Образование: *высшее*

Должности за последние 5 лет:

<i>Период:</i>	<i>Организация:</i>	<i>Должность:</i>
<i>2000 – 2004</i>	<i>ОАО «Росплодэнерго», г. Великий Новгород</i>	<i>Член Совета директоров</i>
<i>2000 – 2001</i>	<i>ОАО «Акрон»</i>	<i>Руководитель финансового управления Совета директоров</i>
<i>2000 – 2004</i>	<i>ЗАО «Новпромгаз», г. Великий Новгород</i>	<i>Генеральный директор</i>
<i>2000 – 2004</i>	<i>ОАО «Росплодгаз», г. Великий Новгород</i>	<i>Член Совета директоров, Генеральный директор</i>
<i>2000 – 2001</i>	<i>ОАО «Дорогобуж», Смоленская область</i>	<i>Руководитель финансового управления Совета директоров</i>
<i>2000 – 2001</i>	<i>ОАО «Росплодэнерго», г. Великий Новгород</i>	<i>Генеральный директор</i>
<i>2000 – 2003</i>	<i>ОАО «Акрон»</i>	<i>Председатель Совета директоров</i>
<i>2000 – 2003</i>	<i>ОАО «Дорогобуж», Смоленская область</i>	<i>Председатель Совета директоров</i>
<i>2000 - наст. время</i>	<i>Некоммерческая организация «Фонд «Национальный Институт Корпоративной Реформы», г. Москва</i>	<i>Член Правления, член Попечительского Совета</i>
<i>2000 – 2002</i>	<i>Некоммерческая организация «Фонд «Национальный Институт Корпоративной Реформы», г. Москва</i>	<i>Директор Института</i>
<i>2001 - 2005</i>	<i>ЗАО «Московский конный завод № 1», Московская область</i>	<i>Член Совета директоров</i>
<i>2001 – 2004</i>	<i>ОАО «Дорогобуж», Смоленская область</i>	<i>Заместитель руководителя инвестиционного управления Совета директоров</i>
<i>2001 – 2004</i>	<i>ОАО «Акрон»</i>	<i>Заместитель руководителя инвестиционного управления Совета директоров</i>

2001 - 2005	ЗАО «Московский конный завод № 1», Московская область	Эксперт по финансовым вопросам
2001- наст. время	Некоммерческий фонд «Музей Искусства Авангарда», г. Москва	Член Попечительского совета
2002 - 2004	ЗАО «Фирма «Проект», г. Москва	Член Совета директоров
2002 - наст. время	Некоммерческий фонд поддержки государственных и негосударственных программ развития сельского хозяйства «Плодородие», г. Москва	Президент, член Правления
2002 – наст. время	ЗАО «Управляющая компания «Национальный конный парк», Московская область	Член Совета директоров
2003 – 2004	ЗАО «Фирма «Проект», г. Москва	Председатель Совета директоров
2003 – 2005	ОАО «Дорогобуж», Смоленская область	Заместитель Председателя Совета директоров по экономике и финансам
2003 – 2005	ОАО «Акрон»	Заместитель Председателя Совета директоров по экономике и финансам
2003 – 2004	ЗАО «Холдинговая компания «Национальный конный парк», г. Великий Новгород	Член Совета директоров
2003 – наст. время	Негосударственное образовательное учреждение «Конноспортивная школа «Национальный конный парк», Московская область	Член Попечительского совета
2003 – наст. время	ЗАО «Акрон-Транс», г. Великий Новгород	Член Совета директоров
2004 – 2005	ОАО «Акрон»	Руководитель департамента по экономике и финансам
2004 – 2005	ОАО «Дорогобуж», Смоленская область	Руководитель департамента по экономике и финансам
2004 – наст. время	ОАО «Сибирская нефтегазовая компания», Тюменская область	Член Совета директоров
2004 - 2005	ЗАО «Московский конный завод № 1», Московская область	Председатель Совета директоров
2005-наст. время	ОАО «Акрон»	Заместитель Председателя Правления, Вице-Президент по экономике и финансам
2005-наст. время	ОАО «Дорогобуж», Смоленская область	Заместитель Председателя Правления, Вице-Президент по экономике и финансам
2005 - наст. время	ОАО «Московский конный завод № 1», Московская область	Председатель Совета директоров
2005-наст. время	ОАО «Московский конный завод № 1», Московская область	Эксперт по финансовым вопросам
2005-наст. время	ЗАО «Северо-Западная Фосфорная Компания», г. Москва	Член Совета директоров

Доля в уставном капитале эмитента: **не имеет**

Доля принадлежащих указанному лицу обыкновенных акций эмитента: **не имеет**

Количество акций эмитента каждой категории (типа), которые могут быть приобретены таким лицом в результате осуществления прав по принадлежащим ему опционам эмитента: **нет**

Доля в уставном (складочном) капитале дочерних и зависимых обществ эмитента: **не имеет**

Доля принадлежащих указанному лицу обыкновенных акций дочернего или зависимого общества эмитента: **не имеет**

Количество акций дочернего или зависимого общества эмитента каждой категории (типа), которые могут быть приобретены таким лицом в результате осуществления прав по принадлежащим ему опционам дочернего или зависимого общества эмитента: **нет**

Родственные связи с иными лицами, входящими в состав органов управления эмитента и/или органов контроля за финансово- хозяйственной деятельностью эмитента: *отсутствуют*

Куницкий Владимир Яковлевич

Год рождения: *1948*

Образование: *высшее*

Должности за последние 5 лет:

<i>Период:</i>	<i>Организация:</i>	<i>Должность:</i>
<i>2000 – 2003</i>	<i>ОАО «Акронагросервис», г. Великий Новгород</i>	<i>Генеральный директор</i>
<i>2000 – 2003</i>	<i>ОАО «Нива Черноземья», г. Орел</i>	<i>Генеральный директор</i>
<i>2000 – 2004</i>	<i>ОАО «Росплодгаз», г. Великий Новгород</i>	<i>Председатель Совета директоров</i>
<i>2000 – 2004</i>	<i>ОАО «Росплодэнерго», г. Великий Новгород</i>	<i>Председатель Совета директоров</i>
<i>2000 – 2001</i>	<i>ОАО «Глинищевоагропромхимия», Брянская область</i>	<i>Член Совета директоров</i>
<i>2000 – 2001</i>	<i>ОАО «Красноармейскагропромхимия», Краснодарский край</i>	<i>Председатель Совета директоров</i>
<i>2000 – 2002</i>	<i>ОАО «Лебедяньсельхозхимия», Липецкая область</i>	<i>Председатель Совета директоров</i>
<i>2000 – 2003</i>	<i>ОАО «Акронагросбыт», г. Великий Новгород</i>	<i>Генеральный директор</i>
<i>2000 – 2004</i>	<i>ОАО «Лебедяньагрохимсервис», Липецкая область</i>	<i>Председатель Совета директоров</i>
<i>2001 – 2004</i>	<i>ОАО «Глинищевоагропромхимия», Брянская область</i>	<i>Председатель Совета директоров</i>
<i>2001 – 2003</i>	<i>ОАО «Красноармейскагропромхимия», Краснодарский край</i>	<i>Член Совета директоров</i>
<i>2001 – наст. время</i>	<i>ОАО «РОССЕЛЬХОЗХИМИЯ», г. Москва</i>	<i>Председатель Совета директоров</i>
<i>2002 – наст. время</i>	<i>Некоммерческий фонд поддержки государственных и негосударственных программ развития сельского хозяйства «Плодородие», г. Москва</i>	<i>Директор фонда</i>
<i>2003 - наст. время</i>	<i>ОАО «Звягинки», Орловская область</i>	<i>Председатель Совета директоров</i>
<i>2003 – 2003</i>	<i>ЗАО «Акронагросервис», г. Великий Новгород</i>	<i>Генеральный директор</i>
<i>2003 – 2004</i>	<i>ЗАО «Нива Черноземья», г. Орел</i>	<i>Генеральный директор</i>
<i>2003- наст. время</i>	<i>Шаньдунская химическая акционерная компания с ограниченной ответственностью «Хунжи-Акрон», Китайская Народная Республика</i>	<i>Член Совета директоров</i>
<i>2004 – 2004</i>	<i>ОАО «Акрон»</i>	<i>Руководитель службы продаж</i>
<i>2004 – 2004</i>	<i>ОАО «Дорогобуж», Смоленская область</i>	<i>Руководитель службы продаж</i>
<i>2004 – наст. время</i>	<i>ОАО «Акрон»</i>	<i>Заместитель Председателя Совета директоров</i>
<i>2004 – 2005</i>	<i>ОАО «Дорогобуж», Смоленская область</i>	<i>Первый заместитель Председателя Совета директоров</i>
<i>2004 – наст. время</i>	<i>Фонд «Смоленская Еврейская община – центр развития культурного и духовного наследия», Смоленская область</i>	<i>Член Правления</i>
<i>2004 – наст. время</i>	<i>Негосударственное образовательное учреждение «Конноспортивная школа «Национальный конный парк», Московская область</i>	<i>Член Попечительского совета</i>
<i>2004 – наст.</i>	<i>ЗАО «Фирма «Проект», г. Москва</i>	<i>Генеральный директор</i>

<i>время</i>		
2004 – 2005	ОАО «Акрон»	Руководитель управления продаж
2004 – 2005	ОАО «Дорогобуж», Смоленская область	Руководитель управления продаж
2005 – наст. время	ЗАО «Нордик Рус Холдинг», г. Москва	Член Совета директоров
2005-наст. время	ОАО «Дорогобуж», Смоленская область	Заместитель Председателя Совета директоров
2005-наст. время	ОАО «Акрон»	Заместитель Председателя Правления, Вице-Президент по продажам и закупкам
2005-наст. время	ОАО «Дорогобуж», Смоленская область	Заместитель Председателя Правления, Вице-Президент по продажам и закупкам
2005 – наст. время	ОАО «Сибирская нефтегазовая компания», Тюменская область	Член Совета директоров
2005-наст. время	ЗАО «Северо-Западная Фосфорная Компания», г. Москва	Член Совета директоров

Доля в уставном капитале эмитента: *не имеет*

Доля принадлежащих указанному лицу обыкновенных акций эмитента: *не имеет*

Количество акций эмитента каждой категории (типа), которые могут быть приобретены таким лицом в результате осуществления прав по принадлежащим ему опционам эмитента: *нет*

Доля в уставном (складочном) капитале дочерних и зависимых обществ эмитента: *не имеет*

Доля принадлежащих указанному лицу обыкновенных акций дочернего или зависимого общества эмитента: *не имеет*

Количество акций дочернего или зависимого общества эмитента каждой категории (типа), которые могут быть приобретены таким лицом в результате осуществления прав по принадлежащим ему опционам дочернего или зависимого общества эмитента: *нет*

Родственные связи с иными лицами, входящими в состав органов управления эмитента и/или органов контроля за финансово- хозяйственной деятельностью эмитента: *отсутствуют*

Немова Светлана Валерьевна

Год рождения: 1975

Образование: *высшее*

Должности за последние 5 лет:

<i>Период:</i>	<i>Организация:</i>	<i>Должность:</i>
2000 – 2001	ООО «Русаудит, Дорнхоф, Евсеев и партнеры», г. Москва	Специалист отдела международных проектов
2001 – 2002	ООО «Русаудит, Дорнхоф, Евсеев и партнеры», г. Москва	Главный специалист департамента международных проектов
2002 – 2002	ООО «Русаудит, Дорнхоф, Евсеев и партнеры», г. Москва	Менеджер департамента международных проектов
2002-2004	ОАО «Акрон»	Заместитель руководителя внутреннего аудита Совета директоров по правовым вопросам
2002-2004	ОАО «Дорогобуж», Смоленская область	Заместитель руководителя внутреннего аудита Совета директоров по правовым вопросам
2004 – 2005	ОАО «Акрон»	Заместитель руководителя департамента по аудиту и правовым вопросам
2004 – 2005	ОАО «Дорогобуж», Смоленская область	Заместитель руководителя департамента по аудиту и правовым вопросам
2004 – наст.	ЗАО «Управляющая компания	Председатель Совета директоров

<i>время</i>	<i>«Национальный конный парк», Московская область</i>	
<i>2004 – наст. время</i>	<i>Негосударственное образовательное учреждение «Конноспортивная школа «Национальный конный парк», Московская область</i>	<i>Член Попечительского Совета</i>
<i>2004-2005</i>	<i>ЗАО «Московский конный завод № 1», Московская область</i>	<i>Член Совета директоров, заместитель Генерального директора</i>
<i>2005-наст. время</i>	<i>ОАО «Акрон»</i>	<i>Член Правления, Вице-Президент по работе с непрофильными активами</i>
<i>2005-наст. время</i>	<i>ОАО «Дорогобуж», Смоленская область</i>	<i>Член Правления, Вице-Президент по работе с непрофильными активами</i>
<i>2005 – наст. время</i>	<i>ОАО «Московский конный завод № 1», Московская область</i>	<i>Член Совета директоров, заместитель Генерального директора</i>

Доля в уставном капитале эмитента: *не имеет*

Доля принадлежащих указанному лицу обыкновенных акций эмитента: *не имеет*

Количество акций эмитента каждой категории (типа), которые могут быть приобретены таким лицом в результате осуществления прав по принадлежащим ему опционам эмитента: *нет*

Доля в уставном (складочном) капитале дочерних и зависимых обществ эмитента: *не имеет*

Доля принадлежащих указанному лицу обыкновенных акций дочернего или зависимого общества эмитента: *не имеет*

Количество акций дочернего или зависимого общества эмитента каждой категории (типа), которые могут быть приобретены таким лицом в результате осуществления прав по принадлежащим ему опционам дочернего или зависимого общества эмитента: *нет*

Родственные связи с иными лицами, входящими в состав органов управления эмитента и/или органов контроля за финансово- хозяйственной деятельностью эмитента: *отсутствуют*

Попов Александр Валериевич

Год рождения: *1969*

Образование: *высшее*

Должности за последние 5 лет:

<i>Период:</i>	<i>Организация:</i>	<i>Должность:</i>
<i>2000 - 2004</i>	<i>ОАО «Акрон»</i>	<i>Руководитель управления внутреннего аудита Совета директоров</i>
<i>2000 - 2004</i>	<i>ОАО «Дорогобуж», Смоленская область</i>	<i>Руководитель управления внутреннего аудита Совета директоров</i>
<i>2000 - 2004</i>	<i>ООО «Русаудит, Дорнхоф, Евсеев и партнеры», г. Москва</i>	<i>Директор</i>
<i>2004 - 2004</i>	<i>ООО «Бейкер Тилли Русаудит», г. Москва</i>	<i>Директор</i>
<i>2004-2004</i>	<i>ОАО «Акрон»</i>	<i>И.о. руководителя юридического управления Совета директоров</i>
<i>2004-2004</i>	<i>ОАО «Дорогобуж», Смоленская область</i>	<i>И.о. руководителя юридического управления Совета директоров</i>
<i>2004 - 2005</i>	<i>ОАО «Акрон»</i>	<i>Руководитель департамента по аудиту и правовым вопросам</i>
<i>2004 - 2005</i>	<i>ОАО «Дорогобуж», Смоленская область</i>	<i>Руководитель департамента по аудиту и правовым вопросам</i>
<i>2004-наст. время</i>	<i>Некоммерческая организация «Фонд «Национальный институт корпоративной реформы», г. Москва</i>	<i>Директор</i>

<i>2005-наст. время</i>	<i>ОАО «Акрон»</i>	<i>Заместитель Председателя Правления, Вице-Президент по корпоративному строительству и финансовому контролю</i>
<i>2005-наст. время</i>	<i>ОАО «Дорогобуж», Смоленская область</i>	<i>Заместитель Председателя Правления, Вице-Президент по корпоративному строительству и финансовому контролю</i>
<i>2005-наст. время</i>	<i>ЗАО «Северо-Западная Фосфорная компания», г. Москва</i>	<i>Член Совета директоров</i>

Доля в уставном капитале эмитента: *не имеет*

Доля принадлежащих указанному лицу обыкновенных акций эмитента: *не имеет*

Количество акций эмитента каждой категории (типа), которые могут быть приобретены таким лицом в результате осуществления прав по принадлежащим ему опционам эмитента: *нет*

Доля в уставном (складочном) капитале дочерних и зависимых обществ эмитента: *не имеет*

Доля принадлежащих указанному лицу обыкновенных акций дочернего или зависимого общества эмитента: *не имеет*

Количество акций дочернего или зависимого общества эмитента каждой категории (типа), которые могут быть приобретены таким лицом в результате осуществления прав по принадлежащим ему опционам дочернего или зависимого общества эмитента: *нет*

Родственные связи с иными лицами, входящими в состав органов управления эмитента и/или органов контроля за финансово- хозяйственной деятельностью эмитента: *отсутствуют*

Единоличный исполнительный орган эмитента:

Антонов Иван Николаевич – Председатель Правления

Год рождения: *1950*

Образование: *высшее*

Должности за последние 5 лет:

<i>Период:</i>	<i>Организация:</i>	<i>Должность:</i>
<i>2000 – 2002</i>	<i>ОАО «Акрон»</i>	<i>Исполняющий обязанности руководителя службы внешнего рынка</i>
<i>2000 – 2002</i>	<i>ОАО «Акрон»</i>	<i>Заместитель Председателя Совета директоров</i>
<i>2000 – наст. время</i>	<i>ЗАО «Акрон – Инвест», г. Великий Новгород</i>	<i>Генеральный директор</i>
<i>2000 – 2003</i>	<i>ОАО «Дорогобуж», Смоленская область</i>	<i>Первый заместитель Председателя Совета директоров</i>
<i>2000 – наст. время</i>	<i>ЗАО «Нордик Рус Холдинг», г. Москва</i>	<i>Член Совета директоров, Генеральный директор</i>
<i>2000 – 2001</i>	<i>ОАО «Акрон»</i>	<i>Исполняющий обязанности руководителя инвестиционного управления Совета директоров</i>
<i>2000 – 2005</i>	<i>ЗАО «Кемикрона», г. Москва</i>	<i>Член Совета директоров, Генеральный директор</i>
<i>2001 – 2004</i>	<i>ОАО «Росхимтерминал», г. Кингисепп Ленинградской области</i>	<i>Член Совета директоров</i>
<i>2001 – 2004</i>	<i>ОАО «МЕРИТОРИУС», г. Кингисепп Ленинградской области</i>	<i>Председатель Совета директоров</i>
<i>2001 – 2004</i>	<i>ОАО «Акрон»</i>	<i>Заместитель руководителя инвестиционного управления Совета директоров</i>
<i>2001 – 2004</i>	<i>ОАО «Дорогобуж», Смоленская область</i>	<i>Заместитель руководителя инвестиционного управления Совета директоров</i>

2002 – 2004	ЗАО «Фирма «Проект», г. Москва	Член Совета директоров
2002 – 2003	ОАО «Акрон»	Первый заместитель Председателя Совета директоров
2002 – 2004	ОАО «Акрон»	Руководитель службы внешнего рынка
2002 – 2003	ОАО «Северо-Западный оптовый продовольственный рынок», Ленинградская область	Член Совета директоров
2002- наст. время	Шаньдунская химическая акционерная компания с ограниченной ответственностью «Хунжи-Акрон», Китайская Народная Республика	Член Совета директоров
2003 – 2005	ОАО «Акрон»	Председатель Совета директоров
2003 – 2005	ОАО «Дорогобуж», Смоленская область	Председатель Совета директоров
2003 – наст. время	ЗАО «Акрон-Транс», г. Великий Новгород	Председатель Совета директоров
2004 – 2005	ОАО «Акрон»	Руководитель управления внешнего рынка
2004 – 2005	ОАО «Дорогобуж», Смоленская область	Руководитель управления внешнего рынка
2005-наст. время	ОАО «Акрон»	Президент (Генеральный директор), Председатель Правления
2005-наст. время	ОАО «Дорогобуж», Смоленская область	Президент (Генеральный директор), Председатель Правления
2005-наст. время	ЗАО «Кемикрона», г. Москва	Член ликвидационной комиссии
2005-наст. время	ЗАО «Северо-Западная Фосфорная Компания», г. Москва	Председатель Совета директоров

Доля в уставном капитале эмитента: **не имеет**

Доля принадлежащих указанному лицу обыкновенных акций эмитента: **не имеет**

Количество акций эмитента каждой категории (типа), которые могут быть приобретены таким лицом в результате осуществления прав по принадлежащим ему опционам эмитента: **нет**

Доля в уставном (складочном) капитале дочерних и зависимых обществ эмитента: **не имеет**

Доля принадлежащих указанному лицу обыкновенных акций дочернего или зависимого общества эмитента: **не имеет**

Количество акций дочернего или зависимого общества эмитента каждой категории (типа), которые могут быть приобретены таким лицом в результате осуществления прав по принадлежащим ему опционам дочернего или зависимого общества эмитента: **нет**

Родственные связи с иными лицами, входящими в состав органов управления эмитента и/или органов контроля за финансово- хозяйственной деятельностью эмитента: **отсутствуют**

6.3. Сведения о размере вознаграждения, льгот и/или компенсации расходов по каждому органу управления эмитента

Размер всех видов вознаграждения, в том числе заработная плата, премии, комиссионные, льготы и/или компенсации расходов, а также иные имущественные предоставления, которые были выплачены эмитентом членам совета директоров, членам правления (за исключением физического лица, осуществляющего функции единоличного исполнительного органа управления эмитента) за последний заверченный финансовый год: **0 руб.**

Сведения о существующих соглашениях относительно таких выплат в текущем финансовом году: **указанные соглашения отсутствуют**

6.4. Сведения о структуре и компетенции органов контроля за финансово-хозяйственной деятельностью эмитента

Структура органов контроля за финансово-хозяйственной деятельностью эмитента и их компетенция в соответствии с уставом эмитента:

Для осуществления контроля за финансово-хозяйственной деятельностью общества общим собранием акционеров избирается ревизионная комиссия общества. Ревизионная комиссия общества состоит из 5 человек.

Порядок деятельности ревизионной комиссии общества определяется внутренним документом общества, утверждаемым общим собранием акционеров.

Члены ревизионной комиссии общества не могут одновременно являться членами Совета директоров общества, а также занимать иные должности в органах управления общества.

Сведения о системе внутреннего контроля за финансово-хозяйственной деятельностью эмитента:

Управление внутреннего аудита ОАО «Акрон» создано в 1996 году.

Основными функциями Управления внутреннего аудита являются:

- *Проверка бухгалтерского учета в подразделениях общества и центральной бухгалтерии.*
- *Осуществление аудита документального и бухгалтерского оформления хозяйственных операций общества.*
- *Проведение анализа своевременности и полноты налоговых платежей общества, разработка путей налоговой оптимизации деятельности предприятия.*
- *Внедрение прогрессивных технологий обработки учетной информации, совершенствование системы бухгалтерского документооборота.*
- *Оперативное доведение до учетных работников актуальных изменений по налоговым и бухгалтерским вопросам.*

Руководитель управления внутреннего аудита находится в непосредственном подчинении Вице-Президента по корпоративному строительству и финансовому контролю.

Внешние аудиторы используют в своей работе документы, подготовленные сотрудниками управления внутреннего аудита.

Сведения о ключевых сотрудниках управления внутреннего аудита: *Руководитель управления внутреннего аудита ОАО «Акрон» В.А. Литвинчук*

Взаимодействие службы внутреннего аудита и внешнего аудитора: *внешние аудиторы при проведении аудита изучают и при необходимости используют результаты внутренних проверок, проведенных управлением внутреннего аудита*

Внутренний документ эмитента, устанавливающий правила по предотвращению использования служебной (инсайдерской) информации: *находится в стадии разработки*

6.5. Информация о лицах, входящих в состав органов контроля за финансово-хозяйственной деятельностью эмитента

Члены ревизионной комиссии эмитента

Александрова Валентина Викторовна

Год рождения: *1960*

Образование: *высшее*

Должности за последние 5 лет:

<i>Период:</i>	<i>Организация:</i>	<i>Должность:</i>
<i>2000 - 2002</i>	<i>ОАО «Акрон»</i>	<i>Экономист по труду 1 категории управления персоналом</i>
<i>2002 - 2004</i>	<i>ОАО «Акрон»</i>	<i>Ведущий экономист по труду управления персоналом</i>
<i>2004 - наст. время</i>	<i>ОАО «Акрон»</i>	<i>Ведущий экономист по труду управления по работе с персоналом</i>

Доля в уставном капитале эмитента: *не имеет*

Доля принадлежащих указанному лицу обыкновенных акций эмитента: *не имеет*

Количество акций эмитента каждой категории (типа), которые могут быть приобретены таким лицом в результате осуществления прав по принадлежащим ему опционам эмитента: *нет*

Доля в уставном (складочном) капитале дочерних и зависимых обществ эмитента: **не имеет**

Доля принадлежащих указанному лицу обыкновенных акций дочернего или зависимого общества эмитента: **не имеет**

Количество акций дочернего или зависимого общества эмитента каждой категории (типа), которые могут быть приобретены таким лицом в результате осуществления прав по принадлежащим ему опционам дочернего или зависимого общества эмитента: **нет**

Родственные связи между членом органа эмитента по контролю за его финансово – хозяйственной деятельностью и иными членами органов эмитента по контролю за его финансово – хозяйственной деятельностью, членами совета директоров (наблюдательного совета) эмитента, членами коллегиального исполнительного органа эмитента, лицом, занимающим должность единоличного исполнительного органа эмитента: **отсутствуют**

Класен Ирина Николаевна

Год рождения: **1965**

Образование: **высшее**

Должности за последние 5 лет:

Период:	Организация:	Должность:
2000 - наст. время	ОАО «Акрон»	Секретарь Совета директоров
2004- наст. время	ОАО «Акрон»	Руководитель отдела протокола
2005- наст. время	ОАО «Акрон»	Секретарь Правления

Доля в уставном капитале эмитента: **не имеет**

Доля принадлежащих указанному лицу обыкновенных акций эмитента: **не имеет**

Количество акций эмитента каждой категории (типа), которые могут быть приобретены таким лицом в результате осуществления прав по принадлежащим ему опционам эмитента: **нет**

Доля в уставном (складочном) капитале дочерних и зависимых обществ эмитента: **не имеет**

Доля принадлежащих указанному лицу обыкновенных акций дочернего или зависимого общества эмитента: **не имеет**

Количество акций дочернего или зависимого общества эмитента каждой категории (типа), которые могут быть приобретены таким лицом в результате осуществления прав по принадлежащим ему опционам дочернего или зависимого общества эмитента: **нет**

Родственные связи между членом органа эмитента по контролю за его финансово – хозяйственной деятельностью и иными членами органов эмитента по контролю за его финансово – хозяйственной деятельностью, членами совета директоров (наблюдательного совета) эмитента, членами коллегиального исполнительного органа эмитента, лицом, занимающим должность единоличного исполнительного органа эмитента: **отсутствуют**

Сатина Надежда Георгиевна

Год рождения: **1952**

Образование: **высшее**

Должности за последние 5 лет:

Период:	Организация:	Должность:
2000 - 2004	ОАО «Акрон»	Ведущий экономист по финансовой работе – заместитель руководителя финансовой службы
2004 - наст. время	ОАО «Акрон»	Ведущий экономист по финансовой работе – заместитель руководителя финансового управления

Доля в уставном капитале эмитента: **не имеет**

Доля принадлежащих указанному лицу обыкновенных акций эмитента: **не имеет**

Количество акций эмитента каждой категории (типа), которые могут быть приобретены таким лицом в результате осуществления прав по принадлежащим ему опционам эмитента: **нет**

Доля в уставном (складочном) капитале дочерних и зависимых обществ эмитента: **не имеет**

Доля принадлежащих указанному лицу обыкновенных акций дочернего или зависимого общества эмитента: **не имеет**

Количество акций дочернего или зависимого общества эмитента каждой категории (типа), которые могут быть приобретены таким лицом в результате осуществления прав по принадлежащим ему опционам дочернего или зависимого общества эмитента: **нет**

Родственные связи между членом органа эмитента по контролю за его финансово – хозяйственной деятельностью и иными членами органов эмитента по контролю за его финансово – хозяйственной деятельностью, членами совета директоров (наблюдательного совета) эмитента, членами коллегиального исполнительного органа эмитента, лицом, занимающим должность единоличного исполнительного органа эмитента: **отсутствуют**

Стригалева Татьяна Ивановна

Год рождения: **1954**

Образование: **высшее**

Должности за последние 5 лет:

Период:	Организация:	Должность:
2000 - 2004	ОАО «Акрон»	Главный экономист по производственному планированию службы главного экономиста
2004 - 2004	ОАО «Акрон»	Главный экономист по производственному планированию управления главного экономиста по производственному планированию
2004 - наст. время	ОАО «Акрон»	Руководитель планово-экономического управления

Доля в уставном капитале эмитента: **не имеет**

Доля принадлежащих указанному лицу обыкновенных акций эмитента: **не имеет**

Количество акций эмитента каждой категории (типа), которые могут быть приобретены таким лицом в результате осуществления прав по принадлежащим ему опционам эмитента: **нет**

Доля в уставном (складочном) капитале дочерних и зависимых обществ эмитента: **не имеет**

Доля принадлежащих указанному лицу обыкновенных акций дочернего или зависимого общества эмитента: **не имеет**

Количество акций дочернего или зависимого общества эмитента каждой категории (типа), которые могут быть приобретены таким лицом в результате осуществления прав по принадлежащим ему опционам дочернего или зависимого общества эмитента: **нет**

Родственные связи между членом органа эмитента по контролю за его финансово – хозяйственной деятельностью и иными членами органов эмитента по контролю за его финансово – хозяйственной деятельностью, членами совета директоров (наблюдательного совета) эмитента, членами коллегиального исполнительного органа эмитента, лицом, занимающим должность единоличного исполнительного органа эмитента: **отсутствуют**

Преображенская Надежда Анатольевна

Год рождения: **1958**

Образование: **высшее**

Должности за последние 5 лет:

Период:	Организация:	Должность:
2000-2004	ОАО «Акрон»	Эксперт управления внутреннего аудита Совета директоров
2004-2005	ОАО «Акрон»	Эксперт управления внутреннего аудита департамента по аудиту и правовым вопросам
2005 – наст. время	ОАО «Акрон»	Эксперт управления внутреннего аудита

Доля в уставном капитале эмитента: **не имеет**

Доля принадлежащих указанному лицу обыкновенных акций эмитента: **не имеет**

Количество акций эмитента каждой категории (типа), которые могут быть приобретены таким лицом в результате осуществления прав по принадлежащим ему опционам эмитента: **нет**

Доля в уставном (складочном) капитале дочерних и зависимых обществ эмитента: **не имеет**

Доля принадлежащих указанному лицу обыкновенных акций дочернего или зависимого общества эмитента: **не имеет**

Количество акций дочернего или зависимого общества эмитента каждой категории (типа), которые могут быть приобретены таким лицом в результате осуществления прав по принадлежащим ему опционам дочернего или зависимого общества эмитента: **нет**

Родственные связи между членом органа эмитента по контролю за его финансово – хозяйственной деятельностью и иными членами органов эмитента по контролю за его финансово – хозяйственной деятельностью, членами совета директоров (наблюдательного совета) эмитента, членами коллегиального исполнительного органа эмитента, лицом, занимающим должность единоличного исполнительного органа эмитента: **отсутствуют**

6.6. Сведения о размере вознаграждения, льгот и/или компенсации расходов по органу контроля за финансово-хозяйственной деятельностью эмитента

Размер всех видов вознаграждения, в том числе заработная плата, премии, комиссионные, льготы и/или компенсации расходов, а также иные имущественные предоставления, которые были выплачены эмитентом за последний заверченный финансовый год: **0 руб.**

Сведения о существующих соглашениях относительно таких выплат в текущем финансовом году: **таких соглашений нет**

6.7. Данные о численности и обобщенные данные об образовании и о составе сотрудников (работников) эмитента, а также об изменении численности сотрудников (работников) эмитента

Наименование показателя:	2000	2001	2002	2003	2004
Среднесписочная численность, чел:	6002	6129	6128	6072	5960
Доля сотрудников эмитента, имеющих высшее профессиональное образование, %	21,71	22,84	23,4	24,36	25,11
Объем денежных средств, направленных на оплату труда, руб.:	514497760	738395741	923038933	111126227	1251813112
Объем денежных средств, направленных на, социальное обеспечение руб.:	38954300	35125400	31507000	33831800	24928100
Общий объем израсходованных денежных средств, руб.:	553452060	773521141	954545933	1145097027	1276741212

Изменение численности сотрудников (работников) эмитента за раскрываемый период не является для эмитента существенным.

Сотрудники, оказывающие существенное влияние на финансово-хозяйственную деятельность эмитента (ключевые сотрудники): **нет**

Сотрудниками (работниками) эмитента была создана Первичная профсоюзная организация рабочих химической и нефтехимической промышленности, с 1990 г. – Российский профсоюз работников химических отраслей промышленности.

6.8. Сведения о любых обязательствах эмитента перед сотрудниками (работниками), касающихся возможности их участия в уставном (складочном) капитале (паевом фонде) эмитента

Соглашения или обязательства эмитента, касающиеся возможности участия сотрудников (работников) эмитента в его уставном (складочном) капитале (паевом фонде): *указанные соглашения и обязательства отсутствуют.*

Сведения о предоставлении или возможности предоставления сотрудникам (работникам) эмитента опционов эмитента: *не предоставлялись*

VII. Сведения об участниках (акционерах) эмитента и о совершенных эмитентом сделках, в совершении которых имелась заинтересованность

7.1. Сведения об общем количестве акционеров (участников) эмитента

Количество лиц, зарегистрированных в реестре акционеров эмитента на дату утверждения проспекта ценных бумаг - **55**

В том числе из них являются номинальными держателями - **5**

7.2. Сведения об участниках (акционерах) эмитента, владеющих не менее чем 5 процентами его уставного (складочного) капитала (паевого фонда) или не менее чем 5 процентами его обыкновенных акций, а также сведения об участниках (акционерах) таких лиц, владеющих не менее чем 20 процентами уставного (складочного) капитала (паевого фонда) или не менее чем 20 процентами их обыкновенных акций

7.2.1. Полное фирменное наименование: *Закрытое акционерное общество «Акронагросервис»*

Сокращенное фирменное наименование: *ЗАО «Акронагросервис»*

ИНН: *5321093528*

Место нахождения: *173012, г. Великий Новгород, площадка ОАО «Акрон»*

Размер доли участника (акционера) в уставном капитале эмитента: *19.78 %*

Размер доли принадлежащих ему обыкновенных акций: *19.78 %*

Лица, владеющие не менее чем 20 процентами уставного (складочного) капитала или не менее чем 20 процентами обыкновенных акций участника (акционера) эмитента:

7.2.1.1. Полное фирменное наименование: *СТАРКО ХОЛДИНГЗ ЛИМИТЕД*

Сокращенное фирменное наименование: *СТАРКО ХОЛДИНГЗ ЛТД*

ИНН: *не присвоен*

Место нахождения: *Сулиу, 16А Строволос, Никосиа, Кипр*

Размер доли *СТАРКО ХОЛДИНГЗ ЛИМИТЕД* в уставном капитале *ЗАО «Акронагросервис»*: *100 %*

Размер доли принадлежащих *СТАРКО ХОЛДИНГЗ ЛИМИТЕД* обыкновенных акций *ЗАО «Акронагросервис»*: *100 %*

Размер доли в уставном капитале эмитента: *не имеет*

Размер доли принадлежащих ему обыкновенных акций: *не имеет*

7.2.2. Полное фирменное наименование: *КВЕСТАР ХОЛДИНГЗ ЛИМИТЕД*

Сокращенное фирменное наименование: *КВЕСТАР ХОЛДИНГЗ ЛТД*

ИНН: *не присвоен*

Место нахождения: *Периклеус 106, Никосия, Кипр*

Размер доли участника (акционера) эмитента в уставном капитале эмитента: *18.95 %*

Размер доли принадлежащих ему обыкновенных акций: *18.95 %*

Лица, владеющие не менее чем 20 процентами уставного (складочного) капитала или не менее чем 20 процентами обыкновенных акций участника (акционера) эмитента:

7.2.2.1. Фамилия, имя, отчество: *МИХАИЛ Н. МИХАИЛ*

Размер доли *МИХАИЛ Н. МИХАИЛ* в уставном капитале *КВЕСТАР ХОЛДИНГЗ ЛИМИТЕД*: *100 %*

Размер доли принадлежащих **МИХАИЛ Н. МИХАИЛ** обыкновенных акций **КВЕСТАР ХОЛДИНГЗ ЛИМИТЕД: 100 %**

Размер доли в уставном капитале эмитента: **не имеет**

Размер доли принадлежащих ему обыкновенных акций: **не имеет**

7.2.3. Полное фирменное наименование: **РЕФКО ХОЛДИНГЗ ЛИМИТЕД**

Сокращенное фирменное наименование: **РЕФКО ХОЛДИНГЗ ЛТД**

ИНН: **не присвоен**

Место нахождения: **Микалаки Кусулиде 15, 2024 Никосия, Кипр**

Размер доли участника (акционера) в уставном капитале эмитента: **18.94 %**

Размер доли принадлежащих ему обыкновенных акций: **18.94 %**

Лица, владеющие не менее чем 20 процентами уставного (складочного) капитала или не менее чем 20 процентами обыкновенных акций участника (акционера) эмитента:

7.2.3.1. Полное фирменное наименование: **ХОЛЛСТАР СЕРВИСИЗ ЛИМИТЕД**

Сокращенное фирменное наименование: **ХОЛЛСТАР СЕРВИСИЗ ЛТД**

ИНН: **не присвоен**

Место нахождения: **ул. Неоптолемос, 6 г. Никосия, 1087**

Размер доли **ХОЛЛСТАР СЕРВИСИЗ ЛИМИТЕД** в уставном капитале **РЕФКО ХОЛДИНГЗ ЛИМИТЕД: 100 %**

Размер доли принадлежащих **ХОЛЛСТАР СЕРВИСИЗ ЛИМИТЕД** обыкновенных акций **РЕФКО ХОЛДИНГЗ ЛИМИТЕД: 100 %**

Размер доли в уставном капитале эмитента: **не имеет**

Размер доли принадлежащих ему обыкновенных акций: **не имеет**

7.2.4. Полное фирменное наименование: **ГРАНАДИЛЛА ХОЛДИНГЗ ЛИМИТЕД**

Сокращенное фирменное наименование: **ГРАНАДИЛЛА ХОЛДИНГЗ ЛТД**

ИНН: **не присвоен**

Место нахождения: **Отеллу 8, Строволос Никосия, Кипр**

Размер доли участника (акционера) в уставном капитале эмитента: **13.26 %**

Размер доли принадлежащих ему обыкновенных акций: **13.26 %**

Лица, владеющие не менее чем 20 процентами уставного (складочного) капитала или не менее чем 20 процентами обыкновенных акций участника (акционера) эмитента:

7.2.4.1. Фамилия, имя, отчество: **МИХАИЛ Н. МИХАИЛ**

Размер доли **МИХАИЛ Н. МИХАИЛ** в уставном капитале **ГРАНАДИЛЛА ХОЛДИНГЗ ЛИМИТЕД: 100 %**

Размер доли принадлежащих **МИХАИЛ Н. МИХАИЛ** обыкновенных акций **ГРАНАДИЛЛА ХОЛДИНГЗ ЛИМИТЕД: 100 %**

Размер доли в уставном капитале эмитента: **не имеет**

Размер доли принадлежащих ему обыкновенных акций: **не имеет**

7.2.5. Полное фирменное наименование: **Открытое акционерное общество «Дорогобуж»**

Сокращенное фирменное наименование: **ОАО «Дорогобуж»**

ИНН: **6704000505**

Место нахождения: **215753, Российская Федерация, Смоленская область, Дорогобужский район, поселок Верхнеднепровский**

Размер доли участника (акционера) в уставном капитале эмитента: **8.54 %**

Размер доли принадлежащих ему обыкновенных акций: **8.54 %**

Лица, владеющие не менее чем 20 процентами уставного (складочного) капитала или не менее чем 20 процентами обыкновенных акций участника (акционера) эмитента:

7.2.5.1. Полное фирменное наименование: **Открытое акционерное общество «Акрон»**

Сокращенное фирменное наименование: **ОАО «Акрон»**

ИНН: **5321029508**

Место нахождения: **173012, Российская Федерация, г. Великий Новгород**

Размер доли **ОАО «Акрон»** в уставном капитале **ОАО «Дорогобуж»: 49.29 %**

Размер доли принадлежащих **ОАО «Акрон»** обыкновенных акций **ОАО «Дорогобуж»: 59.79 %**

7.2.4. Полное фирменное наименование: **Закрытое акционерное общество «Депозитарно-Клиринговая Компания» (номинальный держатель)**

Сокращенное фирменное наименование: **ЗАО «ДКК»**

Место нахождения: **Россия, г. Москва, ул. Шаболовка, д. 31, стр. Б**

Контактный телефон: **(095) 956-09-99** факс: **(095) 232-68-04**

Адрес электронной почты: **dcc@dcc.ru**

Сведения о лицензии профессионального участника рынка ценных бумаг:

номер, дата выдачи: **177-06236-000100 от 09 октября 2002 г.**

срок действия: **без ограничения срока действия**

наименование органа, выдавшего такую лицензию: **Федеральная служба по финансовым рынкам**

Количество обыкновенных акций эмитента, зарегистрированных в реестре акционеров на имя номинального держателя: **7 470 400**

Лица, владеющие не менее чем 20 процентами уставного (складочного) капитала или не менее чем 20 процентами обыкновенных акций участника (акционера) эмитента: **информации нет**

7.3. Сведения о доле участия государства или муниципального образования в уставном (складочном) капитале (паевом фонде) эмитента, наличии специального права ("золотой акции")

Размер доли уставного (складочного) капитала (паевого фонда) эмитента, находящейся в государственной (федеральной, субъектов Российской Федерации), муниципальной собственности: **таких долей нет**

Наличие специального права на участие Российской Федерации, субъектов Российской Федерации, муниципальных образований в управлении эмитентом - акционерным обществом («золотой акции»): **указанное право не предусмотрено**

7.4. Сведения об ограничениях на участие в уставном (складочном) капитале (паевом фонде) эмитента

Ограничения количества акций, принадлежащих одному акционеру, и/или их суммарной номинальной стоимости, и/или максимального числа голосов, предоставляемых одному акционеру: **такие ограничения отсутствуют**

Ограничения на долю участия иностранных лиц в уставном капитале эмитента: **такие ограничения отсутствуют**

Иные ограничения, связанные с участием в уставном (складочном) капитале эмитента: **иных ограничений нет**

7.5. Сведения об изменениях в составе и размере участия акционеров (участников) эмитента, владеющих не менее чем 5 процентами его уставного (складочного) капитала (паевого фонда) или не менее чем 5 процентами его обыкновенных акций

Дата составления списка лиц, имевших право на участие в годовом общем собрании акционеров ОАО «Акрон» 26 мая 2000 г.: **30 марта 2000 г.**

№ п/п	Полное фирменное наименование участника (акционера)	Сокращенное фирменное наименование участника (акционера)	Доля в уставном капитале (%)	Доля обыкновенных акций (%)
1.	Открытое акционерное общество «Акронагросервис»	ОАО «Акронагросервис»,	19.78	19.78
2.	Компания «MMB Center Ltd»	Компания «MMB Center Ltd»	18.95	18.95
3.	Фирма «SK Enterprises Limited»	Фирма «SK Enterprises Ltd»	18.94	18.94
4.	Компания «Wetech Limited»	Компания «Wetech Ltd»	13.23	13.23
5.	Открытое акционерное общество «Дорогобуж»	АО «Дорогобуж», ОАО «Дорогобуж»	8.05	8.05
6.	Закрытое акционерное общество «Депозитарно-	ЗАО «ДКК»	15.64	15.64

	<i>Клиринговая Компания» (номинальный держатель)</i>			
--	--	--	--	--

Дата составления списка лиц, имевших право на участие в годовом общем собрании акционеров ОАО «Акрон» 25 мая 2001г.: **29 марта 2001 г.**

<i>№ п/п</i>	<i>Полное фирменное наименование участника (акционера)</i>	<i>Сокращенное фирменное наименование участника (акционера)</i>	<i>Доля в уставном капитале (%)</i>	<i>Доля обыкновенных акций (%)</i>
<i>1.</i>	<i>Открытое акционерное общество «Акронагросервис»</i>	<i>ОАО «Акронагросервис»</i>	<i>19.78</i>	<i>19.78</i>
<i>2.</i>	<i>Компания «MMB Center Ltd»</i>	<i>Компания «MMB Center Ltd»</i>	<i>18.95</i>	<i>18.95</i>
<i>3.</i>	<i>Фирма «SK Enterprises Limited»</i>	<i>Фирма «SK Enterprises Ltd»</i>	<i>18.94</i>	<i>18.94</i>
<i>4.</i>	<i>Компания «Wetech Limited»</i>	<i>Компания «Wetech Ltd»</i>	<i>13.23</i>	<i>13.23</i>
<i>5.</i>	<i>Открытое акционерное общество «Дорогобуж»</i>	<i>ОАО «Дорогобуж»</i>	<i>8.05</i>	<i>8.05</i>
<i>6.</i>	<i>Закрытое акционерное общество «Депозитарно- Клиринговая Компания» (номинальный держатель)</i>	<i>ЗАО «ДКК»</i>	<i>15.74</i>	<i>15.74</i>

Дата составления списка лиц, имевших право на участие во внеочередном общем собрании акционеров ОАО «Акрон» 14 декабря 2001г.: **5 ноября 2001 г.**

<i>№ п/п</i>	<i>Полное фирменное наименование участника (акционера)</i>	<i>Сокращенное фирменное наименование участника (акционера)</i>	<i>Доля в уставном капитале (%)</i>	<i>Доля обыкновенных акций (%)</i>
<i>1.</i>	<i>Открытое акционерное общество «Акронагросервис»</i>	<i>ОАО «Акронагросервис»</i>	<i>19.78</i>	<i>19.78</i>
<i>2.</i>	<i>Компания «MMB Center Ltd»</i>	<i>Компания «MMB Center Ltd»</i>	<i>18.95</i>	<i>18.95</i>
<i>3.</i>	<i>Фирма «SK Enterprises Limited»</i>	<i>Фирма «SK Enterprises Ltd»</i>	<i>18.94</i>	<i>18.94</i>
<i>4.</i>	<i>Компания «Wetech Limited»</i>	<i>Компания «Wetech Ltd»</i>	<i>13.23</i>	<i>13.23</i>
<i>5.</i>	<i>Открытое акционерное общество «Дорогобуж»</i>	<i>ОАО «Дорогобуж»</i>	<i>8.05</i>	<i>8.05</i>
<i>6.</i>	<i>Закрытое акционерное общество «Депозитарно- Клиринговая Компания» (номинальный держатель)</i>	<i>ЗАО «ДКК»</i>	<i>15.74</i>	<i>15.74</i>

Дата составления списка лиц, имевших право на участие в годовом общем собрании акционеров ОАО «Акрон» 24 мая 2002 г.: **8 апреля 2002 г.**

<i>№ п/п</i>	<i>Полное фирменное наименование участника (акционера)</i>	<i>Сокращенное фирменное наименование участника (акционера)</i>	<i>Доля в уставном капитале (%)</i>	<i>Доля обыкновенных акций (%)</i>
<i>1.</i>	<i>Открытое акционерное общество «Акронагросервис»</i>	<i>ОАО «Акронагросервис»</i>	<i>19.78</i>	<i>19.78</i>
<i>2.</i>	<i>ММБ СЕНТЕР ЛИМИТЕД</i>	<i>ММБ СЕНТЕР ЛТД</i>	<i>18.95</i>	<i>18.95</i>
<i>3.</i>	<i>СК ЭНТЕРПРАЙЗИЗ ЛИМИТЕД</i>	<i>СК ЭНТЕРПРАЙЗИЗ ЛТД</i>	<i>18.94</i>	<i>18.94</i>
<i>4.</i>	<i>Wetech Limited</i>	<i>Wetech Ltd</i>	<i>13.23</i>	<i>13.23</i>
<i>5.</i>	<i>Открытое акционерное общество «Дорогобуж»</i>	<i>ОАО «Дорогобуж»</i>	<i>8.05</i>	<i>8.05</i>
<i>6.</i>	<i>Закрытое акционерное общество «Депозитарно- Клиринговая Компания» (номинальный держатель)</i>	<i>ЗАО «ДКК»</i>	<i>15.75</i>	<i>15.75</i>

Дата составления списка лиц, имевших право на участие во внеочередном общем собрании акционеров ОАО «Акрон» 11 апреля 2003 г.: **6 марта 2003 г.**

<i>№ n/n</i>	<i>Полное фирменное наименование участника (акционера)</i>	<i>Сокращенное фирменное наименование участника (акционера)</i>	<i>Доля в уставном капитале (%)</i>	<i>Доля обыкновенных акций (%)</i>
1.	Открытое акционерное общество «Акронагросервис»	ОАО «Акронагросервис»	19.78	19.78
2.	ММБ СЕНТЕР ЛИМИТЕД	ММБ СЕНТЕР ЛТД	18.95	18.95
3.	СК ЭНТЕРПРАЙЗИЗ ЛИМИТЕД	СК ЭНТЕРПРАЙЗИЗ ЛТД	18.94	18.94
4.	Компания «Wetech Limited»	Wetech Ltd	13.23	13.23
5.	Открытое акционерное общество «Дорогобуж»	ОАО «Дорогобуж»	8.05	8.05
6.	Закрытое акционерное общество «Депозитарно-Клиринговая Компания» (номинальный держатель)	ЗАО «ДКК»	16.03	16.03

Дата составления списка лиц, имевших право на участие в годовом общем собрании акционеров ОАО «Акрон» 23 мая 2003 г.: **7 апреля 2003 г.**

<i>№ n/n</i>	<i>Полное фирменное наименование участника (акционера)</i>	<i>Сокращенное фирменное наименование участника (акционера)</i>	<i>Доля в уставном капитале (%)</i>	<i>Доля обыкновенных акций (%)</i>
1.	Открытое акционерное общество «Акронагросервис»	ОАО «Акронагросервис»	19.78	19.78
2.	ММБ СЕНТЕР ЛИМИТЕД	ММБ СЕНТЕР ЛТД	18.95	18.95
3.	СК ЭНТЕРПРАЙЗИЗ ЛИМИТЕД	СК ЭНТЕРПРАЙЗИЗ ЛТД	18.94	18.94
4.	Wetech Limited	Wetech Ltd	13.23	13.23
5.	Открытое акционерное общество «Дорогобуж»	ОАО «Дорогобуж»	8.05	8.05
6.	Закрытое акционерное общество «Депозитарно-Клиринговая Компания» (номинальный держатель)	ЗАО «ДКК»	16.05	16.05

Дата составления списка лиц, имевших право на участие во внеочередном общем собрании акционеров ОАО «Акрон» 19 марта 2004 г.: **18 февраля 2004 г.**

<i>№ n/n</i>	<i>Полное фирменное наименование участника (акционера)</i>	<i>Сокращенное фирменное наименование участника (акционера)</i>	<i>Доля в уставном капитале (%)</i>	<i>Доля обыкновенных акций (%)</i>
1.	Закрытое акционерное общество «Акронагросервис»	ЗАО «Акронагросервис»	19.78	19.78
2.	ММБ СЕНТЕР ЛИМИТЕД	ММБ СЕНТЕР ЛТД	18.95	18.95
3.	СК ЭНТЕРПРАЙЗИЗ ЛИМИТЕД	СК ЭНТЕРПРАЙЗИЗ ЛТД	18.94	18.94
4.	Wetech Limited	Wetech Ltd	13.26	13.26
5.	Открытое акционерное общество «Дорогобуж»	ОАО «Дорогобуж»	8.31	8.31
6.	Закрытое акционерное общество «Депозитарно-Клиринговая Компания» (номинальный держатель)	ЗАО «ДКК»	16.31	16.31

Дата составления списка лиц, имевших право на участие в годовом общем собрании акционеров ОАО «Акрон» 28 мая 2004 г.: **12 апреля 2004 г.**

№ n/n	Полное фирменное наименование участника (акционера)	Сокращенное фирменное наименование участника (акционера)	Доля в уставном капитале (%)	Доля обыкновенных акций (%)
1.	Закрытое акционерное общество «Акронагросервис»	ЗАО «Акронагросервис»	19.78	19.78
2.	ММБ СЕНТЕР ЛИМИТЕД	ММБ СЕНТЕР ЛТД	18.95	18.95
3.	СК ЭНТЕРПРАЙЗИЗ ЛИМИТЕД	СК ЭНТЕРПРАЙЗИЗ ЛТД	18.94	18.94
4.	Wetech Limited	Wetech Ltd	13.26	13.26
5.	Открытое акционерное общество «Дорогобуж»	ОАО «Дорогобуж»	8.54	8.54
6.	Закрытое акционерное общество «Депозитарно-Клиринговая Компания» (номинальный держатель)	ЗАО «ДКК»	16.29	16.29

Дата составления списка лиц, имевших право на участие во внеочередном общем собрании акционеров ОАО «Акрон» 04 февраля 2005 г.: **17 декабря 2004 г.**

№ n/n	Полное фирменное наименование участника (акционера)	Сокращенное фирменное наименование участника (акционера)	Доля в уставном капитале (%)	Доля обыкновенных акций (%)
1.	Закрытое акционерное общество «Акронагросервис»	ЗАО «Акронагросервис»	19.78	19.78
2.	ММБ СЕНТЕР ЛИМИТЕД	ММБ СЕНТЕР ЛТД	18.95	18.95
3.	СК ЭНТЕРПРАЙЗИЗ ЛИМИТЕД	СК ЭНТЕРПРАЙЗИЗ ЛТД	18.94	18.94
4.	Wetech Limited	Wetech Ltd	13.26	13.26
5.	Открытое акционерное общество «Дорогобуж»	ОАО «Дорогобуж»	8.54	8.54
6.	Закрытое акционерное общество «Депозитарно-Клиринговая Компания» (номинальный держатель)	ЗАО «ДКК»	15.73	15.73

Дата составления списка лиц, имевших право на участие в годовом общем собрании акционеров ОАО «Акрон» 27 мая 2005 г.: **18 апреля 2005 г.**

№ n/n	Полное фирменное наименование участника (акционера)	Сокращенное фирменное наименование участника (акционера)	Доля в уставном капитале (%)	Доля обыкновенных акций (%)
1.	Закрытое акционерное общество «Акронагросервис»	ЗАО «Акронагросервис»	19.78	19.78
2.	КВЕСТАР ХОЛДИНГЗ ЛИМИТЕД	не предусмотрено	18.95	18.95
3.	РЕФКО ХОЛДИНГЗ ЛИМИТЕД	не предусмотрено	18.94	18.94
4.	ГРАНАДИЛЛА ХОЛДИНГЗ ЛИМИТЕД	не предусмотрено	13.26	13.26
5.	Открытое акционерное общество «Дорогобуж»	ОАО «Дорогобуж»	8.54	8.54
6.	Закрытое акционерное общество «Депозитарно-Клиринговая Компания» (номинальный держатель)	ЗАО «ДКК»	15.73	15.73

Дата составления списка лиц, имевших право на участие во внеочередном общем собрании акционеров ОАО «Акрон» 07 сентября 2005 г.: **05 августа 2005 г.**

№ n/n	Полное фирменное наименование участника (акционера)	Сокращенное фирменное наименование участника	Доля в уставном	Доля обыкновенных
----------	---	--	-----------------	-------------------

		(акционера)	капитале (%)	акций (%)
1.	Закрытое акционерное общество «Акронагросервис»	ЗАО «Акронагросервис»	19.78	19.78
2.	КВЕСТАР ХОЛДИНГЗ ЛИМИТЕД	не предусмотрено	18.95	18.95
3.	РЕФКО ХОЛДИНГЗ ЛИМИТЕД	не предусмотрено	18.94	18.94
4.	ГРАНАДИЛЛА ХОЛДИНГЗ ЛИМИТЕД	не предусмотрено	13.26	13.26
5.	Открытое акционерное общество «Дорогобуж»	ОАО «Дорогобуж»	8.54	8.54
6.	Закрытое акционерное общество «Депозитарно-Клиринговая Компания» (номинальный держатель)	ЗАО «ДКК»	15.70	15.70

Дата составления списка лиц, имевших право на участие во внеочередном общем собрании акционеров ОАО «Акрон» 03 октября 2005 г.: **23 августа 2005 г.**

№ п/п	Полное фирменное наименование участника (акционера)	Сокращенное фирменное наименование участника (акционера)	Доля в уставном капитале (%)	Доля обыкновенных акций (%)
1.	Закрытое акционерное общество «Акронагросервис»	ЗАО «Акронагросервис»	19.78	19.78
2.	КВЕСТАР ХОЛДИНГЗ ЛИМИТЕД	не предусмотрено	18.95	18.95
3.	РЕФКО ХОЛДИНГЗ ЛИМИТЕД	не предусмотрено	18.94	18.94
4.	ГРАНАДИЛЛА ХОЛДИНГЗ ЛИМИТЕД	не предусмотрено	13.26	13.26
5.	Открытое акционерное общество «Дорогобуж»	ОАО «Дорогобуж»	8.54	8.54
6.	Закрытое акционерное общество «Депозитарно-Клиринговая Компания» (номинальный держатель)	ЗАО «ДКК»	15.67	15.67

Дата составления списка лиц, имевших право на участие во внеочередном общем собрании акционеров ОАО «Акрон» 16 декабря 2005 г.: **08 ноября 2005 г.**

№ п/п	Полное фирменное наименование участника (акционера)	Сокращенное фирменное наименование участника (акционера)	Доля в уставном капитале (%)	Доля обыкновенных акций (%)
1.	Закрытое акционерное общество «Акронагросервис»	ЗАО «Акронагросервис»	19.78	19.78
2.	КВЕСТАР ХОЛДИНГЗ ЛИМИТЕД	не предусмотрено	18.95	18.95
3.	РЕФКО ХОЛДИНГЗ ЛИМИТЕД	не предусмотрено	18.94	18.94
4.	ГРАНАДИЛЛА ХОЛДИНГЗ ЛИМИТЕД	не предусмотрено	13.26	13.26
5.	Открытое акционерное общество «Дорогобуж»	ОАО «Дорогобуж»	8.54	8.54
6.	Закрытое акционерное общество «Депозитарно-Клиринговая Компания» (номинальный держатель)	ЗАО «ДКК»	15.68	15.68

7.6. Сведения о совершенных эмитентом сделках, в совершении которых имелась заинтересованность

за 2000 год

Общее количество и общий объем в денежном выражении совершенных сделок, в совершении которых имелась заинтересованность, одобренных общим собранием акционеров эмитента, по итогам отчетного финансового года: **нет**

Общее количество и общий объем в денежном выражении совершенных сделок, в совершении которых имелась заинтересованность, одобренных Советом директоров эмитента, по итогам финансового года: **нет**

Сделок, в совершении которых имелась заинтересованность, одобренных каждым органом управления эмитента, цена которых составляет 5 и более процентов балансовой стоимости активов, определенной по данным его бухгалтерской отчетности на последнюю отчетную дату перед совершением сделок, совершенных эмитентом за заверченный финансовый год: **нет**.

Общий объем в денежном выражении сделок, в совершении которых имелась заинтересованность, совершенных эмитентом за заверченный финансовый год: **0 руб.**

Сделок (групп взаимосвязанных сделок), в совершении которых имелась заинтересованность и решение об одобрении которых советом директоров (наблюдательным советом) или общим собранием акционеров (участников) эмитента не принималось в случаях, когда такое одобрение является обязательным в соответствии с законодательством Российской Федерации: **нет**

за 2001 год

Общее количество и общий объем в денежном выражении совершенных сделок, в совершении которых имелась заинтересованность, одобренных общим собранием акционеров эмитента, по итогам заверченного финансового года: **нет**

Общее количество и общий объем в денежном выражении совершенных сделок, в совершении которых имелась заинтересованность, одобренных Советом директоров эмитента, по итогам заверченного финансового года: **нет**

Сделок, в совершении которых имелась заинтересованность, одобренных каждым органом управления эмитента, цена которых составляет 5 и более процентов балансовой стоимости активов, определенной по данным его бухгалтерской отчетности на последнюю отчетную дату перед совершением сделок, совершенных эмитентом за заверченный финансовый год: **нет**.

Общий объем в денежном выражении сделок, в совершении которых имелась заинтересованность, совершенных эмитентом за заверченный финансовый год: **0 руб.**

Сделок (групп взаимосвязанных сделок), в совершении которых имелась заинтересованность и решение об одобрении которых советом директоров (наблюдательным советом) или общим собранием акционеров (участников) эмитента не принималось в случаях, когда такое одобрение является обязательным в соответствии с законодательством Российской Федерации: **нет**

за 2002 год

Общее количество и общий объем в денежном выражении совершенных сделок, в совершении которых имелась заинтересованность, одобренных общим собранием акционеров эмитента, по итогам заверченного финансового года: **30 сделок на общую сумму 379 542 тыс. руб.**

Общее количество и общий объем в денежном выражении совершенных сделок, в совершении которых имелась заинтересованность, одобренных Советом директоров эмитента, по итогам заверченного финансового года: **4 сделки на общую сумму 468 тыс. руб.**

Сделок, в совершении которых имелась заинтересованность, одобренных каждым органом управления эмитента, цена которых составляет 5 и более процентов балансовой стоимости активов, определенной по данным его бухгалтерской отчетности на последнюю отчетную дату перед совершением сделок, совершенных эмитентом за заверченный финансовый год: **нет**.

Общее количество и общий объем в денежном выражении сделок, в совершении которых имелась заинтересованность, совершенных эмитентом за заверченный финансовый год: **34 сделки на общую сумму 380 010 тыс. руб.**

Сделок (групп взаимосвязанных сделок), в совершении которых имелась заинтересованность и решение об одобрении которых советом директоров (наблюдательным советом) или общим собранием акционеров (участников) эмитента не принималось в случаях, когда такое одобрение является обязательным в соответствии с законодательством Российской Федерации: *нет*

за 2003 год

Общее количество и общий объем в денежном выражении совершенных сделок, в совершении которых имелась заинтересованность, одобренных общим собранием акционеров эмитента, по завершению финансового года: **46 сделок на общую сумму 2 082 814 тыс. руб.**

Общее количество и общий объем в денежном выражении совершенных сделок, в совершении которых имелась заинтересованность, одобренных Советом директоров эмитента, по итогам завершения финансового года: **7 сделок на общую сумму 15 883 тыс. руб.**

Сделок, в совершении которых имелась заинтересованность, одобренных каждым органом управления эмитента, цена которых составляет 5 и более процентов балансовой стоимости активов, определенной по данным его бухгалтерской отчетности на последнюю отчетную дату перед совершением сделок, совершенных эмитентом за заверченный финансовый год: *нет*.

Общее количество и общий объем в денежном выражении сделок, в совершении которых имелась заинтересованность, совершенных эмитентом за заверченный финансовый год: **51 сделка на общую сумму 2 098 697 тыс. руб.**

Сделок (групп взаимосвязанных сделок), в совершении которых имелась заинтересованность и решение об одобрении которых советом директоров (наблюдательным советом) или общим собранием акционеров (участников) эмитента не принималось в случаях, когда такое одобрение является обязательным в соответствии с законодательством Российской Федерации: *нет*

за 2004 год

Общее количество и общий объем в денежном выражении совершенных сделок, в совершении которых имелась заинтересованность, одобренных общим собранием акционеров эмитента, по завершению финансового года: **57 сделок на общую сумму 324 299 тыс. руб.**

Общее количество и общий объем в денежном выражении совершенных сделок, в совершении которых имелась заинтересованность, одобренных Советом директоров эмитента, по итогам завершения финансового года: **3 сделки на общую сумму 316 тыс. руб.**

Сделок, в совершении которых имелась заинтересованность, одобренных каждым органом управления эмитента, цена которых составляет 5 и более процентов балансовой стоимости активов, определенной по данным его бухгалтерской отчетности на последнюю отчетную дату перед совершением сделок, совершенных эмитентом за заверченный финансовый год, а также за период до даты утверждения проспекта ценных бумаг: *нет*.

Общее количество и общий объем в денежном выражении сделок, в совершении которых имелась заинтересованность, совершенных эмитентом за заверченный финансовый год: **60 сделок на общую сумму 324 615 тыс. руб.**

Сделок (групп взаимосвязанных сделок), в совершении которых имелась заинтересованность и решение об одобрении которых советом директоров (наблюдательным советом) или общим собранием акционеров (участников) эмитента не принималось в случаях, когда такое одобрение является обязательным в соответствии с законодательством Российской Федерации: *нет*

7.7. Сведения о размере дебиторской задолженности

Информация об общей сумме дебиторской задолженности эмитента с отдельным указанием общей суммы просроченной дебиторской задолженности за 5 последних заверченных финансовых лет:

Наименование показателя (тыс. руб.):	на 31.12.2000	на 31.12.2001	на 31.12.2002	на 31.12.2003	на 31.12.2004
Дебиторская задолженность:	685 937	761 010	1 044 387	950 244	977 517

в том числе просроченная:	198 023	244 321	78 664	76 171	54 070
----------------------------------	----------------	----------------	---------------	---------------	---------------

Структура дебиторской задолженности за последний завершённый финансовый год и последний завершённый отчетный период до даты утверждения проспекта ценных бумаг:

на 31.12.2004 года

Вид дебиторской задолженности	Срок наступления платежа	
	До одного года	Свыше одного года
Дебиторская задолженность покупателей и заказчиков, тыс. руб.:	345 840	57 166
в том числе просроченная, тыс. руб.	1 128	X
Дебиторская задолженность по векселям к получению, тыс. руб.	-	-
в том числе просроченная, тыс. руб.	-	X
Дебиторская задолженность участников (учредителей) по взносам в уставный капитал, тыс. руб.	-	-
в том числе просроченная, тыс. руб.	-	X
Дебиторская задолженность по авансам выданным, тыс. руб.	341 177	-
в том числе просроченная, тыс. руб.	46 128	X
Прочая дебиторская задолженность, тыс. руб.	233 334	-
в том числе просроченная, тыс. руб.	6 814	X
Итого, тыс. руб.	920 351	57 166
в том числе итого просроченная, тыс. руб.	54 070	X

на 30.09.2005 г.

Вид дебиторской задолженности	Срок наступления платежа	
	До одного года	Свыше одного года
Дебиторская задолженность покупателей и заказчиков, тыс. руб.:	151 227	51 072
в том числе просроченная, тыс. руб.	7 891	X
Дебиторская задолженность по векселям к получению, тыс. руб.	-	-
в том числе просроченная, тыс. руб.	-	X
Дебиторская задолженность участников (учредителей) по взносам в уставный капитал, тыс. руб.	-	-
в том числе просроченная, тыс. руб.	-	X
Дебиторская задолженность по авансам выданным, тыс. руб.	498 243	-
в том числе просроченная, тыс. руб.	51 840	X
Прочая дебиторская задолженность, тыс. руб.	820 233	-
в том числе просроченная, тыс. руб.	1 821	X
Итого, тыс. руб.	1 469 703	51 072
в том числе итого просроченная, тыс. руб.	61 553	X

Наличие в составе дебиторской задолженности эмитента за 5 завершённых финансовых лет дебиторов, на долю которых приходится не менее 10 процентов от общей суммы дебиторской задолженности:

на 31.12.2000 г.

полное и сокращенное фирменные наименования: **Transchem International, Inc.**

место нахождения: *Av Balboa y Cl. 39E Edif. Torre Miramar. City, Rep. of Panama*
сумма дебиторской задолженности: *111 790 тыс. руб.*
размер и условия просроченной дебиторской задолженности: *нет*
Transchem International, Inc. не является аффилированным лицом эмитента.

на 31.12.2001 г.

полное и сокращенное фирменные наименования: *Открытое акционерное общество «Дорогобуж», ОАО «Дорогобуж»*
место нахождения: *215753, Смоленская область, Дорогобужский район, поселок Верхнеднепровский*
сумма дебиторской задолженности: *177 378 тыс. руб.*
размер и условия просроченной дебиторской задолженности: *нет*
ОАО «Дорогобуж» является аффилированным лицом эмитента:
доля участия эмитента в уставном капитале аффилированного лица на 31.12.2001 г.: *39.59%*
доля обыкновенных акций аффилированного лица, принадлежащих эмитенту, на 31.12.2001 г.: *50.09%*
доля участия аффилированного лица в уставном капитале эмитента: *8.05%*
доля обыкновенных акций, принадлежащих эмитенту: *8.05%*

на 31.12.2002 г.

1. полное и сокращенное фирменные наименования: *Transchem International, Inc.*
место нахождения: *Av Balboa y Cl. 39E Edif. Torre Miramar. City, Rep. of Panama*
сумма дебиторской задолженности: *112 129 тыс. руб.*
размер и условия просроченной дебиторской задолженности: *нет*
Transchem International, Inc. не является аффилированным лицом эмитента.

2. полное и сокращенное фирменные наименования: *Открытое акционерное общество «Дорогобуж», ОАО «Дорогобуж»*
место нахождения: *215753, Смоленская область, Дорогобужский район, поселок Верхнеднепровский*
сумма дебиторской задолженности: *136 292 тыс. руб.*
размер и условия просроченной дебиторской задолженности: *нет*
ОАО «Дорогобуж» является аффилированным лицом эмитента:
доля участия эмитента в уставном капитале аффилированного лица на 31.12.2002 г.: *49.25%*
доля обыкновенных акций аффилированного лица, принадлежащих эмитенту, на 31.12.2002 г.: *59.79%*
доля участия аффилированного лица в уставном капитале эмитента: *8.05%*
доля обыкновенных акций, принадлежащих эмитенту: *8.05%*

на 31.12.2003 г.

Дебиторов, на долю которых приходится не менее 10 процентов от общей суммы дебиторской задолженности, нет.

на 31.12.2004 г.

полное и сокращенное фирменные наименования: *Московское ООО «ИК «Национальный конный парк»*
место нахождения: *119034, Россия, г. Москва, ул. Пречистенка, д. 37, стр. 2*
сумма дебиторской задолженности: *166 560 тыс. руб.*
размер и условия просроченной дебиторской задолженности: *нет*
Московское ООО «ИК «Национальный конный парк» не является аффилированным лицом эмитента.

VIII. Бухгалтерская отчетность эмитента и иная финансовая информация

8.1. Годовая бухгалтерская отчетность эмитента

В состав годовой бухгалтерской отчетности эмитента, прилагаемой к проспекту ценных бумаг, включены:

а) годовая бухгалтерская отчетность эмитента за 2002-2004гг., составленная в соответствии требованиями законодательства Российской Федерации (Приложение I)

8.2. Квартальная бухгалтерская отчетность эмитента за последний завершенный отчетный квартал

В состав квартальной бухгалтерской отчетности эмитента, прилагаемой к проспекту ценных бумаг, включены:

а) квартальная бухгалтерская отчетность эмитента за 9 месяцев 2005 года, составленная в соответствии требованиями законодательства Российской Федерации (Приложение II)

8.3. Сводная бухгалтерская отчетность эмитента за три последних завершенных финансовых года или за каждый завершенный финансовый год

В состав сводной (консолидированной) бухгалтерской отчетности эмитента, прилагаемой к проспекту ценных бумаг, включены:

а) сводная (консолидированная) бухгалтерская отчетность эмитента за 2002-2004гг., составленная в соответствии с требованиями законодательства Российской Федерации (Приложение III);

Сводная (консолидированная) отчетность эмитента составляется в соответствии с требованиями Положения по ведению бухгалтерского учета и бухгалтерской отчетности в Российской Федерации, утвержденного Приказом Министерства финансов РФ от 29.07.98 №34н, и составлена в соответствии с Методическими рекомендациями по составлению и представлению сводной бухгалтерской отчетности, утвержденными Приказом Минфина РФ от 30.12.96 №112: наличие дочерних обществ у Открытого акционерного общества «Акрон».

Основные положения учетной политики, имеющие существенное значение при составлении сводной (консолидированной) бухгалтерской отчетности отражены в пояснительных записках к сводной бухгалтерской отчетности за 2002-2004 годы (Приложение III).

б) сводная (консолидированная) бухгалтерская отчетность за 2002-2004гг., составленная в соответствии с Международными стандартами финансовой отчетности (Приложение IV)

8.4. Сведения об учетной политике эмитента

Информация об учетной политике, принятой эмитентом в отношении текущего финансового года, квартальная бухгалтерская отчетность за который включена в состав проспекта ценных бумаг:

Учетная политика ОАО «Акрон» на 2005 год утверждена приказом Генерального директора ОАО «Акрон» В.А. Ивановым от 31.12.2004 г. № 1214

Информация об учетной политике ОАО «Акрон» на 2005 год:

1. Общие положения

1.1. Настоящее Положение устанавливает основы формирования и раскрытия учетной политики ОАО «Акрон», которая представляет собой совокупность принципов и правил, определяющих методологию и организацию бухгалтерского учета в компании.

1.2. Учетная политика ОАО «Акрон» (далее – Общество) является внутренним документом, определяющим совокупность способов ведения бухгалтерского учета Общества – первичного наблюдения (документация, инвентаризация), стоимостного измерения (оценка и калькулирование), текущей группировки (счета и двойная запись) и итоговое обобщение (баланс и отчетность) фактов хозяйственной деятельности, которые регламентируются законодательством Российской Федерации, уставом общества, внутренними документами Общества.

Основополагающими законодательными и нормативными документами при формировании учетной политики являются:

- *Федеральный закон от 21 ноября 1996 года № 129-ФЗ «О бухгалтерском учете»;*
- *Гражданский кодекс Российской Федерации;*
- *Налоговый кодекс Российской Федерации;*
- *Трудовой кодекс Российской Федерации;*
- *План счетов бухгалтерского учета финансово – хозяйственной деятельности организаций и Инструкция по применению Плана счетов бухгалтерского учета финансово – хозяйственной деятельности организаций, утвержденные приказом Минфина РФ от 31 октября 2000 года № 94н;*
- *Положение по ведению бухгалтерского учета и бухгалтерской отчетности в Российской Федерации, утвержденное приказом Минфина РФ от 29 июля 1998 года № 34н;*
- *Положение по бухгалтерскому учету «Учетная политика организации» ПБУ 1/98, утвержденное приказом Минфина РФ от 9 декабря 1998 года № 60н;*
- *Другие Положения по бухгалтерскому учету.*

1.3. Общество является юридическим лицом и имеет в собственности обособленное имущество, учитываемое на отдельных балансах.

1.4. Основными видами деятельности Общества являются:

- *производство и реализация минеральных удобрений, химической продукции, товаров народного потребления и другой продукции;*
- *оказание платных услуг;*
- *оказание услуг по представлению интересов иностранных фирм на территории Российской Федерации и интересов российских предприятий за рубежом в порядке, предусмотренном действующим законодательством;*
- *оказание услуг телефонной связи и трансляции звуковых программ по сетям производственного вещания;*
- *организация рекламы и оказание маркетинговых, товарообменных и посреднических услуг, в том числе в сфере внешнеэкономической деятельности, включая экспорт, импорт, таможенное оформление и экспедирование импортных грузов, перевод иностранных документов;*
- *организация общественного питания и других социальных услуг для работников Общества, создание и обеспечение функционирования кафе, ресторанов и других коммерческих предприятий питания;*
- *осуществление сервисных функций для пользователей продукции собственного производства, а также продукции других предприятий и организаций;*
- *осуществление лизинговых операций на территории Российской Федерации и за рубежом;*
- *осуществление охранной деятельности;*
- *осуществление строительной деятельности;*
- *проведение выставок, ярмарок, аукционов, торгов, конкурсов и оказание услуг по их организации и обслуживанию;*
- *получение, анализ, обработка и распространение коммерческой, научно-технической информации, изучение спроса и предложения на отдельные виды продукции;*
- *печатно-издательская деятельность;*
- *ремонт химико-технологических систем и изготовление оборудования для ремонтно-эксплуатационных нужд, проектные, строительные и ремонтно-строительные работы, в том числе для взрывоопасных производств;*
- *разработка и реализация программных продуктов по техническому и экологическому контролю за производством;*
- *разработка экологически безопасных технологий, их использование и реализация;*
- *разработка средств контроля за состоянием окружающей среды, оказание услуг по биотестированию среды в районах промышленных предприятий;*
- *сдача в аренду помещений и оборудования;*
- *серийное, несерийное, повторяющееся и единичное производство объектов котлонадзора, изготовление съемных грузоохватных приспособлений и тары;*
- *услуги в области правовой охраны объектов промышленной собственности;*
- *эксплуатация, реконструкция, модернизация, капитальный ремонт и экспертиза безопасности подъемных сооружений и объектов котлонадзора;*
- *эксплуатация химических и других взрывопожароопасных и вредных производств и объектов;*
- *эксплуатация подъемных сооружений, дефектоскопия, включая контроль неразрушающими методами, проведение технического освидетельствования объектов котлонадзора;*

- профилактика заболеваний, санаторно-курортное лечение, физкультурно-спортивные и культурно-массовые мероприятия (услуги).

1.5. Общество имеет право осуществлять любые виды хозяйственной деятельности, не запрещенные федеральными законами.

Отдельными видами деятельности, перечень которых определяется федеральными законами, Общество может заниматься только на основании специального разрешения (лицензии).

1.6. В течение отчетного (налогового) периода Общество может вносить изменения в учетную политику в случаях:

- изменения законодательства Российской Федерации или нормативных актов по бухгалтерскому учету;

- разработки новых способов ведения бухгалтерского учета. Применение нового способа ведения бухгалтерского учета предполагает более достоверное предоставление фактов хозяйственной деятельности в учете и отчетности Общества или меньшую трудоемкость учетного процесса.

Не считается изменением учетной политики утверждение способа ведения бухгалтерского учета фактов хозяйственной деятельности, которые отличны по существу от фактов, имевших место ранее, или возникли впервые в деятельности Общества.

1.7. Учетная политика для целей бухгалтерского учета представительства ОАО «Акрон» в Республике Беларусь, г. Минск регламентируется законодательствами Республики Беларусь, Российской Федерации и межправительственными соглашениями.

2. Организация бухгалтерского учета

2.1. Ведение бухгалтерского и налогового учета в Обществе осуществляет бухгалтерия, являющаяся самостоятельным структурным подразделением во главе с главным бухгалтером, который подчиняется непосредственно Генеральному директору.

Структура бухгалтерии, численность работников определяется штатным расписанием, внутренними правилами и должностными инструкциями.

2.2. Ответственность за организацию бухгалтерского учета, соблюдение законодательства при выполнении хозяйственных операций несет Генеральный директор Общества через обеспечение неукоснительного выполнения всеми подразделениями, службами, филиалами, представительствами, управлениями и обособленными структурными подразделениями, работниками Общества, имеющими отношения к учету, требований главного бухгалтера в части порядка оформления, представления и ведения первичных документов, сведений и сроков их представления в бухгалтерскую службу для оформления отчета.

2.3. Главный бухгалтер Общества обеспечивает ведение бухгалтерского учета в полном соответствии с Федеральным законом «О бухгалтерском учете», Положением по ведению бухгалтерского учета и бухгалтерской отчетности в Российской Федерации, Планом счетов бухгалтерского учета финансово – хозяйственной деятельности организации и Инструкцией по его применению с учетом изменений и дополнений и другими действующими нормативными актами в области методологии бухгалтерского учета.

2.4. Главный бухгалтер Общества обеспечивает контроль за отражением на счетах бухгалтерского учета всех осуществляемых Обществом хозяйственных операций, составление в установленные сроки бухгалтерской отчетности, своевременное и полное представление необходимой отчетности заинтересованным пользователям и проведение экономического анализа финансово-хозяйственной деятельности Общества совместно с другими подразделениями и службами по данным бухгалтерского учета и отчетности в целях выявления и мобилизации внутренних резервов.

2.5. Бухгалтерский учет базируется на использовании автоматизированной системы обработки учетных данных с использованием персональных компьютеров, которая позволяет получать бухгалтерии Общества после ввода первичной учетной информации бухгалтерский оборотный баланс, главную книгу, оборотные, сальдовые ведомости и другие сводные регистры по различным счетам бухгалтерского учета.

Регистры бухгалтерского учета подлежат ежемесячной распечатке.

2.6. Бухгалтерский учет имущества, обязательств и хозяйственных операций ведется способом двойной записи с применением рабочего Плана счетов бухгалтерского учета, разработанного самостоятельно в соответствии с требованием приказа Минфина РФ от 31.10.2000 № 94н «Об утверждении Плана счетов бухгалтерского учета финансово – хозяйственной деятельности

организаций и Инструкции по его применению» (Приложения № 3, № 4, № 5, № 6, № 7 к настоящему приказу).

Общество может в течении года уточнять содержание субсчетов, исключать и объединять их, вводит дополнительные субсчета в утвержденный рабочий План счетов бухгалтерского учета.

В случае возникновения фактов хозяйственной деятельности, корреспонденция по которым не предусмотрена в типовой схеме, Общество может дополнить ее, соблюдая единые подходы установленные Инструкцией по применению Плана счетов бухгалтерского учета финансово - хозяйственной деятельности организаций, утвержденной приказом Минфина РФ от 31.10.2000 № 94н.

2.7. Выделены на отдельный баланс следующие структурные подразделения Общества, расчеты с которыми ведутся через счет 79 «Внутрихозяйственные расчеты»:

- БОС;
- подсобное хозяйство;
- пансионат с лечением «Аврора»;
- культурный центр ОАО «Акрон»;
- комбинат питания;
- эксплуатация жилого фонда;
- профилакторий;
- представительство ОАО «Акрон» в Китае, г. Пекин;
- представительство ОАО «Акрон» в Республике Беларусь, г. Минск;
- Одинцовский филиал ОАО «Акрон», г.Одинцово, Московская область.

По данным подразделениям расчеты ведутся по выделенному имуществу, по взаимному отпуску материальных ценностей, по реализации продукции, работ, услуг, по передаче расходов по оказанным услугам, по оплате труда работникам подразделений, расходам за счет прибыли, оставшейся в распоряжении предприятия и т.д.

Представительства ОАО «Акрон» и Одинцовский филиал ОАО «Акрон» имеют банковские счета по месту своего расположения.

По каждому обособленному подразделению выделенному на отдельный баланс, с которыми ведутся расчеты, открывается отдельный субсчет.

Структурные подразделения, выделенные на отдельный баланс используют типовой План счетов (План счетов бухгалтерского учета финансово-хозяйственной деятельности организаций и Инструкцию по его применению, утвержденная Приказом Минфина Российской Федерации от 31.10.2000 № 94н).

2.8. Бухгалтерии структурных подразделений, выделенные на отдельный баланс, предоставляют в бухгалтерскую службу ОАО «Акрон» следующие виды внутренних балансов этих подразделений:

1. законченный (с формированием финансового результата) баланс предоставляют следующие структурные подразделения:

- БОС;
- подсобное хозяйство;
- пансионат с лечением «Аврора»;
- культурный центр ОАО «Акрон»;
- комбинат питания;
- эксплуатация жилого фонда;
- профилакторий;
- Одинцовский филиал ОАО «Акрон», г. Одинцово, Московская область.

2. незаконченный (с передачей расходов на баланс ОАО «Акрон» и централизованного формирования финансового результата) баланс передают следующие структурные подразделения:

- представительство ОАО «Акрон» в Китае, г. Пекин;
- представительство ОАО «Акрон» в Республике Беларусь, г. Минск;

2.9. В состав ОАО «Акрон» входят территориально обособленные структурные подразделения, расположенные на территории:

1. Новгородской области:

- БОС - Новгородский район.
- Подсобное хозяйство ОАО «Акрон» - Новгородский район.
- Пансионат с лечением «Аврора» - Новгородский район.
- База охотников и рыболовов - Шимский район.
- Детский спортивно-оздоровительный лагерь «Радуга» - Валдайский район.

2. Представительство ОАО «Акрон» - Китай, г. Пекин.

3. Представительство ОАО «Акрон» - Республика Беларусь г. Минск.

4. *Одинцовский филиал ОАО «Акрон» - г. Одинцово, Московская область.*

5. *Обособленное подразделение ОАО «Акрон» расположенное по месту нахождения арендуемого помещения (г. Москва, ул. Пречистенка, дом 37, строение 2) со стационарными рабочими местами в количестве согласно штатному расписанию Общества.*

6. *Обособленное подразделение ОАО «Акрон» расположенное по месту нахождения арендуемого помещения (г. Москва, ул. Большая Ордынка, дом 41/24, строение 3) со стационарными рабочими местами в количестве согласно штатному расписанию Общества.*

2.10. *Все хозяйственные операции оформляются первичными учетными документами, которые должны быть составлены в момент совершения хозяйственной операции, а если это не представляется возможным - непосредственно по окончании операции. На основании первичных учетных документов ведется бухгалтерский и налоговый учет.*

Первичные учетные документы принимаются к учету, если они составлены по форме, содержащейся в альбомах унифицированных (типовых) форм первичной учетной документации, а документы, по которым не предусмотрены типовые формы разрабатываются самостоятельно и должны содержать следующие обязательные реквизиты: наименование документа (формы); дату составления; наименование организации, от имени которой составлен документ; содержание хозяйственной операции; измерители хозяйственной операции (в натуральном и денежном выражении); наименование должностей лиц, ответственных за совершение хозяйственной операции и правильность ее оформления, личные подписи и их расшифровки (включая случаи создания документов с применением средств вычислительной техники).

В зависимости от характера операции, требований нормативных актов, методических указаний по бухгалтерскому учету и технологии обработки учетной информации в первичные документы могут быть включены дополнительные реквизиты.

Своевременное и качественное оформление первичных учетных документов, передачу их в установленные сроки для отражения в бухгалтерском учете, а так же достоверность содержащихся в них данных обеспечивают лица, составившие и подписавшие эти документы.

Право первой и второй подписи платежных документов и распоряжение банковскими счетами в кредитных учреждениях предоставляется лицам согласно приказам «О предоставлении права подписи и распоряжения банковскими счетами».

2.11. *Документооборот осуществляется в соответствии со служебными обязанностями работников согласно их должностным полномочиям и требованиям Федерального закона «О бухгалтерском учете».*

2.12. *Имущество, обязательства и иные факты хозяйственной деятельности отражаются в бухгалтерском учете и бухгалтерской отчетности в денежном выражении. Оценка имущества, приобретенного за плату, осуществляется путем суммирования фактических производственных расходов на его покупку; имущества, произведенного самим предприятием – по стоимости его изготовления, имущества, полученного безвозмездно – по рыночной стоимости на дату оприходования.*

2.13. *Порядок выдачи наличных денежных средств под отчет регулируется Порядком ведения кассовых операций в Российской Федерации, утвержденным Решением Совета директоров Центрального банка России 22 сентября 1993 г. № 40.*

Подотчетные лица обязаны отчитываться о расходовании полученных авансов или возратить в кассу неизрасходованные суммы:

- по авансам, выданным на командировки, срок представления отчета – не позднее трех дней после возвращения к месту работы;

- срок возврата авансов, выданных на другие цели (хозяйственные расходы, закупка товаров, материалов и т.п.), - не позднее 20 дней.

В связи с производственной необходимостью разрешается предоставление отчета за полученные и израсходованные денежные средства на представительские расходы, хозяйственные нужды и другие цели в течение месяца.

2.14. *Содержание внутренней бухгалтерской отчетности является коммерческой тайной. Лица, получившие доступ к информации, содержащейся во внутренней бухгалтерской отчетности, обязаны хранить коммерческую тайну. За её разглашение они несут ответственность, установленную законодательством Российской Федерации.*

Сведения бухгалтерского и налогового учета составляют коммерческую тайну (за исключением тех сведений, которые не могут быть объявлены коммерческой тайной в соответствии с действующим законодательством).

2.15. Для обеспечения сохранности имущества, законности и целесообразности ведения финансово-хозяйственной деятельности, а также достоверности учетных и отчетных данных в ОАО «Акрон» налажена система внутривозможностного контроля.

Основными направлениями по поддержанию эффективности и надежности системы внутреннего контроля на должном уровне являются:

- бухгалтерский учет ведется бухгалтерской службой под руководством главного бухгалтера;
- доступ к главной бухгалтерской книге и соответствующим записям ограничен кругом лиц, отвечающим за ее ведение;
- обработка приходных документов на поступившие материальные ценности, обработка расчетных документов, учет реализации продукции (работ, услуг), учетные регистры ведутся специалистами бухгалтерии, допущенными к этой деятельности согласно должностным инструкциям;
- при поступлении первичных документов в бухгалтерскую службу они подлежат обязательной проверке по форме и содержанию;
- не принимаются к исполнению и оформлению первичные документы по операциям, которые противоречат законодательству и установленному порядку приемки, хранения и расходования денежных средств, товарно-материальных ценностей и т.п., в том числе порядку, установленному распорядительными документами руководства Общества;
- ответственность за своевременное и качественное создание первичных документов, за достоверность содержащихся в них данных возлагается на составивших и подписавших их лиц;
- перечень должностных лиц, которые имеют право подписи на отпуск материальных ценностей, на приход и расход денежных средств, на принятие к учету представительских, командировочных расходов, и других хозяйственных операций, определяется внутренними распорядительными документами;
- лица, распоряжающиеся денежными средствами и материальными ценностями, не ведут бухгалтерский учет операций с этими активами и не имеют доступа к учетным регистрам, кроме кассира, который ведет кассовую книгу;
- существует распределение сфер ответственности и делегирование полномочий, включая перечень конкретных лиц, наделенных полномочиями утверждения различных видов типичных и нетипичных операций;
- применение центром АСУП, бухгалтерией процедур контроля за вводимыми в компьютерную бухгалтерскую программу данными с целью обеспечения уверенности в том, что все утвержденные операции по вводу данных обработаны правильно и проведены через данную электронную систему единственный раз;
- осуществление контроля за использованием и хранением файлов на внешних накопителях и внутренних файлов, включая хранение необходимых данных в виде резервных копий;
- применение процедур проверки, обеспечивающих подтверждение бухгалтерской отчетности соответствующими учетными записями, регистрами и прочей документацией;
- обеспечение достаточной степени контроля за сохранностью основных средств, материалов и иного имущества;
- обеспечение контроля за сохранностью денежных средств в кассе;
- регулярность проведения инвентаризационных проверок с внесением соответствующих данных этих проверок в учетные регистры;
- финансовые, расчетные, кредитные операции осуществляются финансовой службой Общества;
- лица, получившие доступ к информации, содержащейся в регистрах бухгалтерского учета и во внутренней бухгалтерской отчетности, обязаны хранить коммерческую тайну;
- предоставление этой информации внешним пользователям не допускается, кроме случаев, предусмотренных законодательством и уставом Общества.

Внутренний контроль осуществляется дополнительно силами следующих структурных подразделений:

- управлением внутреннего аудита;
- службой безопасности;
- бухгалтерами – ревизорами бухгалтерской службы.

2.16. На основании п.25 Положения по ведению бухгалтерского учета и бухгалтерской отчетности в Российской Федерации, утвержденного Приказом Минфина России от 29.07.1998 № 34н, бухгалтерский учет имущества, обязательств и хозяйственных операций допускается вести в суммах, округленных до целых рублей. Возникающие при этом суммовые разницы относятся на финансовые результаты.

2.17. Общество использует типовые формы бухгалтерской отчетности. Для расшифровки некоторых показателей в формы бухгалтерской отчетности могут быть введены дополнительные строки.

2.18. В целях обеспечения сопоставимости отчетных данных может производиться корректировка данных бухгалтерской отчетности за предыдущий год исходя из правил, установленных нормативными актами по бухгалтерскому учету.

3. Способы оценки имущества и обязательств и методы отражения их в бухгалтерском учете

3.1. Основные средства, оборудование к установке, вложения во внеоборотные активы

3.1.1. Материальные объекты, используемые больше года для целей производства продукции (выполнения работ, оказания услуг) или управления организацией, вне зависимости от их стоимости относятся к основным средствам.

Бухгалтерский учет основных средств ведется по их группам, видам (здания, сооружения, рабочие и силовые машины, оборудование, транспортные средства, производственный и хозяйственный инвентарь и т.п.).

Основные средства принимаются к бухгалтерскому учету по первоначальной стоимости.

Первоначальная стоимость объекта основных средств определяется исходя из всех фактических расходов на его приобретение (сооружение или изготовление). В первоначальную стоимость объекта не включаются возмещаемые суммы налогов.

Первоначальная стоимость объектов основных средств увеличивается на расходы по работам, связанным с их достройкой, дооборудованием, реконструкцией, модернизацией и техническим перевооружением, оформленные которых производится на основании проектов и смет в порядке, установленном для работ по капитальному строительству.

Первоначальной стоимостью основных средств, внесенных в счет вклада в уставной (складочный) капитал организации, признается их денежная оценка, согласованная учредителями (участниками) организации.

Принятие объектов основных средств, внесенных учредителями в качестве взноса в уставный капитал, отражается по дебету счета учета капитальных вложений в корреспонденции с кредитом счета учета расчетов с учредителями.

Оценка объектов основных средств, стоимость которых при приобретении определена в иностранной валюте, производится в рублях путем пересчета иностранной валюты по курсу ЦБ, действующему на дату приобретения объектов по праву собственности, хозяйственного ведения, оперативного управления и договора аренды.

Стоимость основных средств Общества, в которой они приняты к бухгалтерскому учету, не подлежит изменению, за исключением случаев достройки, дооборудования, модернизации, реконструкции и частичной ликвидации соответствующих объектов.

В целях обеспечения сохранности объектов основных средств при эксплуатации ответственность за контроль их движения возлагается на руководителей структурных подразделений.

3.1.2. Объекты основных средств подразделяются на амортизируемые и неамортизируемые.

Амортизация не начисляется по жилищному фонду, объектам внешнего благоустройства дорожного хозяйства, а также другим объектам согласно пункту 17 ПБУ 6/01.

По указанным объектам основных средств начисление износа производится ежеквартально по установленным нормам амортизационных отчислений. Движение сумм износа по указанным объектам учитывается на отдельном забалансовом счете.

Не подлежат амортизации объекты основных средств, потребительские свойства которых с течением времени не изменяются (земельные участки, объекты природопользования).

Объекты основных средств стоимостью не более 10 000 рублей за единицу, а также приобретенные книги, брошюры и т.п. издания списываются на затраты на производство (расходы на продажу) по мере отпуска их в производство или в эксплуатацию с одновременным включением на забалансовый счет. С забалансового счета списание основных средств производится по истечении срока службы на основании Акта на списание основных средств.

Стоимость амортизируемых объектов погашается посредством начисления амортизации. Амортизация объектов основных средств Общества начисляется линейным способом исходя из первоначальной (восстановительной) стоимости объекта основных средств и нормы амортизации, исчисленной исходя из срока полезного использования этого объекта.

Амортизационные отчисления по объектам основных средств, введенным в эксплуатацию до 1 января 2002 года, начисляются ежемесячно исходя из установленных Единых норм амортизационных отчислений на полное восстановление основных фондов народного хозяйства СССР, утвержденных Постановлением Совета Министров СССР от 22 октября 1990 г. № 1072 и списываются на затраты на производство в течение нормативного срока эксплуатации объектов основных средств.

По объектам основных средств, введенным в эксплуатацию с 1 января 2002 года, амортизация начисляется в бухгалтерском и налоговом учете по одним и тем же нормам в соответствии с классификацией основных средств, установленной постановлением Правительства РФ от 1 января 2002 г. № 1.

Начисление амортизационных отчислений по объекту основных средств начинается с первого числа месяца, следующего за месяцем принятия этого объекта к бухгалтерскому учету, и производится до полного погашения стоимости этого объекта либо списания этого объекта с бухгалтерского учета.

Начисление амортизационных отчислений по объекту основных средств прекращается с первого числа месяца, следующего за месяцем полного погашения стоимости этого объекта либо списания этого объекта с бухгалтерского учета.

В течение срока полезного использования объекта основных средств начисление амортизационных отчислений не приостанавливается, кроме случаев перевода его по решению руководителя организации на консервацию на срок более трех месяцев, а также в период восстановления объекта, продолжительность которого превышает 12 месяцев.

Начисление амортизационных отчислений по объектам основных средств производится независимо от результатов деятельности организации в отчетном периоде и отражается в бухгалтерском учете отчетного периода, к которому оно относится.

Суммы начисленной амортизации по объектам основных средств отражаются в бухгалтерском учете путем накопления соответствующих сумм на отдельном счете учета амортизации основных средств.

3.1.3. Восстановление основных средств может осуществляться посредством ремонта (текущего, среднего и капитального), а также модернизации, реконструкции и технического перевооружения.

К текущему и среднему ремонту объектов основных средств относятся работы по систематическому и своевременному предохранению их от преждевременного износа и поддержанию в рабочем состоянии.

К капитальному ремонту оборудования и транспортных средств относится полная разборка агрегата, ремонт базовых и корпусных деталей и узлов, замена или восстановление всех изношенных деталей и узлов на новые и более современные, сборка, регулирование и испытание агрегата.

К капитальному ремонту зданий и сооружений относится смена изношенных конструкций и деталей или замена их на более прочные и экономичные, улучшающие эксплуатационные возможности ремонтируемых объектов, за исключением полной замены основных конструкций, срок службы которых в данном объекте является наибольшим (каменные и бетонные фундаменты зданий, трубы подземных сетей и т.п.).

Учет затрат на выполнение ремонтных работ организуется по объектам основных средств и принадлежности их к тем или иным хозяйствам и структурным подразделениям.

Затраты, производимые на ремонт основных средств отражаются в соответствующих первичных документах по учету операций отпуска (расхода) материальных ценностей, начисления оплаты труда, задолженности подрядчикам за выполненные работы по капитальному и другим видам ремонта и других расходов.

Стоимость подрядных работ определяется суммой выставленных счетов подрядными и прочими организациями на оплату выполненных работ. Цена определяется по договоренности сторон, в том числе и на основе принятых строительных норм и расценок.

Оценка работ хозяйственным способом определяется фактическими расходами вспомогательных производств, стоимостью запасных частей и других материалов, расходуемых при проведении ремонта, затратами на заработную плату и отчисления на социальное страхование работников, занятых на ремонте (слесарей, станочников и др.)

Затраты по ремонту основных средств осуществляемые подрядным способом, отражаются в бухгалтерском учете по дебету счета, на котором аккумулируются указанные затраты, в корреспонденции со счетами учета расчетов, а затраты по ремонту, выполняемому хозяйственным способом, отражаются по дебету счетов учета издержек производства в корреспонденции с кредитом учета произведенных затрат.

В случае проведения крупных ремонтов, возможно расходы по ремонту объектов основных средств относить по факту их осуществления на расходы будущих периодов, с последующим равномерным их списанием на затраты производства.

3.1.4. Учет затрат, связанных с модернизацией и реконструкцией (включая затраты по модернизации объекта, осуществляемой во время капитального ремонта) объектов основных средств, ведется в порядке, установленном для учета капитальных вложений.

3.1.5. Ежегодная переоценка объектов основных средств не проводится.

3.1.6. Затраты на ремонт арендованных (сданных в аренду) основных средств, производимые в соответствии с условиями договора за счет средств Общества:

- в качестве арендодателя – включаются в себестоимость арендных услуг;
- в качестве арендатора – включаются в себестоимость продукции (работ, услуг).

Все расходы по ремонту объектов основных средств относятся на затраты по производству продукции (работ, услуг) в том периоде, в котором они производились. Подтверждением произведенного ремонта являются Акты приемки выполненных работ, заказ-наряды.

3.1.7. Резерв расходов на ремонт основных средств не создается.

3.1.8. Для обобщения информации о наличии и движении технологического, энергетического и производственного оборудования требующего монтажа и предназначенного для установки в строящихся (реконструируемых) объектах применяется счет 07 «Оборудование к установке».

Стоимость оборудования, сданного в монтаж списывается со счета 07 «Оборудование к установке» в дебет счета 08 «Вложения во внеоборотные активы».

Аналитический учет по счету 07 «Оборудование к установке» ведется по местам хранения оборудования и отдельным его наименованиям (видам, маркам и т.д.).

3.1.9. Для обобщения информации о затратах а объекты, которые впоследствии будут приняты к бухгалтерскому учету в качестве основных средств, земельных участков и объектов природопользования, нематериальных активов, а также о затратах по формированию основного стада продуктивного и рабочего скота применяется счет 08 «Вложения во внеоборотные активы».

К счету 08 «Вложения во внеоборотные активы» открыты субсчета.

Сформированная первоначальная стоимость объектов основных средств, нематериальных активов и др., принятых в эксплуатацию и оформленных в установленном порядке, списываются со счета 08 «Вложения во внеоборотные активы» в дебет счета 01 «Основные средства», 03 «Доходные вложения в материальные ценности», 04 «нематериальные активы» и др.

Сальдо по счету 08 «Вложения во внеоборотные активы» отражает величину вложений в незавершенное строительство, незаконченные операции приобретения основных средств, нематериальных и других внеоборотных активов, а также формирование основного стада.

Аналитический учет по счету 08 «Вложения во внеоборотные активы» ведется:

- по затратам, связанным со строительством и приобретением основных средств, – по каждому строящемуся или приобретаемому объекту основных средств;
- по затратам, связанным с приобретением нематериальных активов, - по каждому приобретенному объекту;
- по затратам, связанным с формированием основного стада, – по видам животных (крупный рогатый скот, лошади, свиньи, овцы и т.д.).

Основание: Положение по бухгалтерскому учету «Учет основных средств» ПБУ 6/01, утвержденное приказом Минфина РФ от 30.03.2001 №26н.

3.2. Нематериальные активы

3.2.1. Нематериальные активы принимаются к учету в Обществе при одновременном выполнении следующих условий:

- а) отсутствие материально – вещественной (физической) структуры актива;
- б) возможность идентификации (выделения, отделения) организацией от другого имущества;
- в) использование актива в производстве продукции, при выполнении или оказании услуг либо для управленческих нужд Общества;
- г) использование в течение длительного времени, то есть срока полезного использования продолжительностью свыше 12 месяцев или обычного операционного цикла, если он превышает 12 месяцев;
- д) Общество не предполагает последующей перепродажи данного имущества;
- е) способность приносить Обществу экономические выгоды (доход) в будущем;
- ж) наличие надлежаще оформленных документов, подтверждающих существование самого актива и исключительного права у организации на результаты интеллектуальной деятельности

(патенты, свидетельства, другие охранные документы, договор уступки (приобретения) патента, товарного знака и т.п.).

3.2.2. В составе нематериальных активов отражаются активы, соответствующие критериям и составу, установленным ПБУ № 14/00, к ним относятся: исключительные права на товарные знаки, «ноу-хау», исключительные права пользования интеллектуальной собственностью.

3.2.3. Нематериальные активы учитываются в течение всего периода их использования по первоначальной стоимости. Первоначальная стоимость нематериального актива определяется как сумма расходов на его приобретение или создание и доведение до состояния, в котором он пригоден для использования, за исключением сумм налогов, учитываемых в составе расходов.

Первоначальная стоимость нематериальных активов, внесенных в счет вклада в уставной капитал, определяется исходя из денежной оценки, согласованной учредителями (участниками) организации.

Стоимость нематериальных активов, по которой они приняты Обществом к бухгалтерскому учету, не подлежит изменению, кроме случаев, установленных Российским законодательством.

Оценка нематериальных активов, стоимость которых при приобретении определена в иностранной валюте, производится в рублях путем пересчета иностранной валюты по курсу ЦБ, действующему на дату приобретения Обществом объектов по праву собственности, хозяйственного ведения, оперативного управления.

Стоимость объектов нематериальных активов погашается путем начисления амортизации линейным способом – исходя из первоначальной стоимости нематериальных активов и нормы амортизации, начисленной с учетом срока полезного использования этого объекта.

Срок полезного использования нематериальных активов определяется при принятии объекта к бухгалтерскому учету. Определение срока полезного использования нематериальных активов производится исходя из:

- срока действия патента, свидетельства и других ограничений сроков использования объектов интеллектуальной собственности согласно законодательству Российской Федерации;
- ожидаемого срока использования этого объекта, в течение которого Общество может получать экономические выгоды (доход).

По нематериальным активам, по которым невозможно определить срок полезного использования, нормы амортизационных отчислений устанавливаются в расчете на 20 лет.

3.2.4. Амортизационные отчисления по нематериальным активам начисляются с первого числа месяца, следующего за месяцем принятия этого объекта Обществом к бухгалтерскому учету, и начисляются до полного погашения стоимости этого объекта либо выбытия этого объекта из бухгалтерского учета в связи с уступкой (утратой) Обществом исключительных прав на результаты интеллектуальной деятельности (пункт 18 ПБУ 14/00).

Амортизационные отчисления по нематериальным активам прекращаются с первого числа месяца, следующего за месяцем полного погашения стоимости этого объекта или списания этого объекта из бухгалтерского учета Общества.

Амортизационные отчисления по нематериальным активам отражаются в бухгалтерском учете Общества путем накопления соответствующих сумм на отдельном счете учета амортизации нематериальных активов (пункт 21 ПБУ 14/00).

3.3. Материально - производственные запасы

3.3.1. Бухгалтерский учет материально - производственных запасов (далее МПЗ) ведется в соответствии с Положением по бухгалтерскому учету «Учет материально-производственных запасов», ПБУ № 5/01, утвержденным приказом Минфина РФ от 09.06.2001 № 44н.

Для целей бухгалтерского учета в качестве материально - производственных запасов принимаются следующие активы (п.2 ПБУ 5/01):

- используемые в качестве сырья, материалов и т.п. при производстве продукции, предназначенной для продажи (выполнении работ, оказании услуг);
- предназначенные для продажи (готовая продукция, товары);
- используемые для управленческих нужд Общества.

В составе материально – производственных запасов в Обществе числятся:

- сырье и материалы (счет 10);
- готовая продукция (счет 43);
- товары (счет 41).

В составе материалов, в том числе учитываются хозяйственные принадлежности и инвентарь, которые при их передаче в производство не потребляются сразу, а служат в течение определенного

периода, не превышающего 12 месяцев или обычного операционного цикла, если он составляет более 12 месяцев. К указанным активам относятся:

- орудия лова, (тралы, неводы, сети, мережи, и др.);
- бензодвигательные пилы, сучкорезы, сплавной трос и др.);
- специальные инструменты и приспособления;
- сменное оборудование;
- специальная одежда и обувь, постельные принадлежности;
- форменная одежда;
- тара для хранения материально-производственных запасов на складах или осуществления технологических процессов и т.п.

Организован забалансовый учет хозяйственных принадлежностей и инвентаря.

Единицей бухгалтерского учета материально-производственных запасов, в зависимости от их характера, порядка приобретения и использования может быть номенклатурный номер, партия, однородная группа и т.п.

Материально – производственные запасы принимаются к бухгалтерскому учету по фактической себестоимости приобретения без использования счетов 15 «Заготовление и приобретение материалов» и 16 «Отклонение в стоимости материалов».

Фактическая себестоимость материальных ресурсов определяется исходя из затрат по их приобретению, наценок (надбавок), комиссионных вознаграждений, уплаченных снабженческим, внешнеэкономическим организациям, стоимости услуг товарных бирж, таможенных платежей (пошлины, сборы), расходов на транспортировку, хранение, доставку и других расходов по заготовке и доставке материальных ценностей, за исключением налога на добавленную стоимость и иных возмещаемых налогов (кроме случаев предусмотренных законодательством Российской Федерации).

Уплаченные проценты за предоставленные Обществу кредиты и займы, связанные с приобретением материально – производственных запасов, не включаются в фактическую себестоимость приобретенных материально – производственных запасов, а относятся в состав операционных расходов (пункт 11 ПБУ 10/99).

Затраты по доведению материально – производственных запасов до состояния, в котором они пригодны к использованию в запланированных целях, включают в себя затраты организации по доработке и улучшению технических характеристик полученных запасов.

Фактическая себестоимость материально – производственных запасов при их изготовлении силами Общества определяется исходя из фактических затрат, связанных с производством данных запасов.

Фактическая себестоимость материально – производственных запасов, полученных Обществом безвозмездно, определяется исходя из их рыночной стоимости на дату оприходования в соответствии с действующим налоговым законодательством (статья 40 НК РФ).

Фактическая себестоимость материально – производственных запасов, приобретенных в обмен на другое имущество (кроме денежных средств), определяется исходя из стоимости товаров (ценностей), переданных или подлежащих передаче Обществом.

Стоимость товаров (ценностей), переданных или подлежащих передаче организацией, устанавливается исходя из цены, по которой в сравнимых условиях организация определяет стоимость аналогичных товаров (ценностей).

Фактическая себестоимость материально – производственных запасов, по которой они приняты к бухгалтерскому учету, не подлежит изменению, кроме случаев, установленных законодательством Российской Федерации.

Материально – производственные запасы, стоимость которых при приобретении определена в иностранной валюте, пересчитывается в рубли, путем пересчета иностранной валюты по курсу ЦБ, действующему на дату принятия к бухгалтерскому учету запасов по договору.

Оприходование материалов отражается записью по дебету счета 10 «Материалы» и кредиту счетов 60 «Расчеты с поставщиками и подрядчиками», 20 «Основное производство», 23 «вспомогательные производства», 71 «Расчеты с подотчетными лицами», 76 «Расчеты с разными дебиторами и кредиторами» и т.п. в зависимости от того, откуда поступили те или иные ценности, и от расходов по заготовке и доставке материалов на предприятие.

Все фактические расходы, понесенные при приобретении материалов, отражаются на счете 10 «Материалы» в корреспонденции с соответствующими счетами учета затрат.

В случае, если отдельные первичные документы (например по доставке материалов и др.) поступают уже после оприходования материалов, соответствующие расходы все равно должны относиться на счет 10 «Материалы», как непосредственно связанные с приобретением материально – производственных запасов.

3.3.2. Все материально-производственные запасы, принадлежащие Обществу, в зависимости от их назначения и способа использования в процессе производства разделяются на несколько групп.

Этот метод группировки обусловил классификацию и ведение учета материально – производственных запасов на различных субсчетах, открываемых к счету 10 «Материалы»:

- Субсчета «Сырье», «Вспомогательные материалы» и «Технологические материалы», предназначены для отражения наличия и движения сырья и основных материалов, образующих материально – вещественную основу вырабатываемой продукции, либо являющихся необходимыми компонентами при ее изготовлении, а также вспомогательных материалов, участвующих в производстве продукции, используемых для воздействия на сырье и основные материалы или потребляемых для хозяйственных нужд, технических целей, содействия производственному процессу т.п.

- На субсчете «Покупные полуфабрикаты» учитывается наличие и движение покупных полуфабрикатов, составляющих материальную основу продукции при дальнейшей ее обработке.

- Бухгалтерский учет горюче – смазочных материалов (далее ГСМ) осуществляется на субсчете «Топливо» в общем порядке по правилам учета материалов.

Учет ГСМ ведется по местам нахождения и видам ГСМ.

В случае заправки автомобилей через автозаправочные станции за наличный расчет ГСМ на счет 10 «Материалы» не приходятся.

- Субсчет «Тара» предназначен для учета тары. Тара как материальный объект представляет собой особый вид материальных ценностей, используемый для хранения, упаковки, транспортировки промышленных товаров и сельскохозяйственных продуктов.

- На субсчете «Запасные части» отражаются наличие и движение запасных частей, предназначенных для ремонта, замены изношенных частей машин, оборудования, транспортных средств и т.п., а также автомобильных шин в запасе и обороте.

- Субсчет «Материалы, переданные в переработку» служит для отражения операций по движению сырья и материалов, используемых для изготовления продукции на давальческой основе.

- На субсчете «Инвентарь» отражается наличие и движение инвентаря, инструментов, спецодежды, катализаторов, хозяйственных принадлежностей, используемых при производстве продукции, выполнении работ, оказании услуг либо для управленческих нужд, которые в соответствии с установленным порядком включаются в состав средств в обороте.

Сырье и вспомогательные материалы, используемые на технологические цели включаются ежемесячно в себестоимость отдельных видов продукции прямым путем, исходя из фактического расхода на единицу выпускаемой продукции.

Топливо и энергия на технологические цели включаются ежемесячно в себестоимость продукции.

Стоимость энергии, израсходованной на технологические нужды, по отдельным видам продукции распределяется на основании показаний контрольно-измерительных приборов или различных счетных устройств.

Списание сырья, основных и вспомогательных материалов, топлива, покупных полуфабрикатов и комплектующих изделий, запасных частей, тары и других материальных ресурсов в производство осуществляется по себестоимости первых по времени приобретения материально – производственных запасов (методом ФИФО).

3.3.3. Учет предметов, относимых к числу специального инструмента, специальных приспособлений, специального оборудования и специальной одежды организован в соответствии с Планом счетов, Инструкцией по применению Плана счетов и Методическими указаниями по учету специнструмента. Рабочий план счетов предусматривает возможность открытия к счету 10 «Материалы» дополнительных субсчетов.

Данное имущество учитывается по общим правилам – либо в составе амортизируемого имущества (при стоимости более 10 000 руб. за единицу и сроке использования свыше 12 месяцев), либо списываются на расходы одновременно в составе материальных расходов.

В процессе эксплуатации фактическая себестоимость специальной оснастки изменению по причинам замены отдельных частей оснастки не подлежит. Расходы по замене и ремонту отдельных частей специальной оснастки квалифицируются как затраты на ремонт и обслуживание и включаются в состав расходов по обычным видам деятельности.

3.3.4. Катализаторы, содержащие драгоценные металлы, специальные приспособления целевого назначения, катализаторы и сорбенты твердого агрегатного состояния как покупные, так и своего изготовления, предназначенные для внутризаводского потребления, независимо от их стоимости учитываются на счете 10 «Материалы» субсчет «Инвентарь, содержащий драг металлы» и субсчет «Технологические материалы».

Стоимость катализаторов и сорбентов твердого агрегатного состояния, азотнокислого серебра, фильтрующих элементов, находящихся в эксплуатации, списывается ежемесячно на затраты, исходя из установленных норм расхода на единицу выпускаемой продукции.

Выбывшие из эксплуатации катализаторы и специальные приспособления, в которых содержатся драгоценные металлы, списываются с баланса в соответствии с Методическими указаниями о порядке учета драгоценных металлов и драгоценных камней на предприятиях и в организациях.

Учет движения катализаторных сеток, состоящих из драгоценных металлов, осуществляется следующим образом:

На каждую сетку открывается отдельная карточка учета движения. Учет сеток ведется в граммах по лигатурной массе и в разрезе по металлам. Операция по загрузке и выгрузке фиксируется в актах комиссии, масса сетки определяется взвешиванием. При выгрузке катализаторных сеток в акте фиксируется дата выгрузки сеток, срок использования сеток, потери (привес) и фактический вес сеток после выгрузки.

Согласно актам производится корректировка списанных на затраты потерь исходя из фактического расхода.

Также производится корректировка себестоимости на стоимость привеса улавливающих сеток. Стоимость привеса определяется как произведение количества собранных драгоценных металлов улавливающими сетками и средних цен на эти драгоценные металлы, сформировавшиеся на первое число месяца, в котором зафиксирован привес. В бухгалтерском учете привес сеток отражаются проводкой по дебету счета 10 «Материалы» субсчет «Инвентарь, состоящий из драгметаллов в цехе» и кредиту счета 20 «Основное производство» в разрезе соответствующего цеха.

Отработанные катализаторные сетки, переданные в переработку (в аффинаж) и отработанное азотнокислое серебро, учитываются на счете 10 «Материалы», субсчет 8 «Инвентарь, состоящий из драгметаллов, переданный в переработку».

В ходе переработки определяется фактическое содержание драгоценных металлов в отработанных катализаторных сетках. На разницу между расчетным и фактическим содержанием в сетках драгоценных металлов, а также на технологические потери при переработке делаются корректирующие проводки по весу и по сумме. Приход сеток из аффинажа производится по средней цене аффинажного металла.

Стоимость изготовления платиновых сеток из аффинажного сырья, транспортные и иные услуги по доставке сеток учитываются на счете 97 «Расходы будущих периодов» и относятся на себестоимость продукции в течение 6 месяцев с даты прихода (в связи с особенностями технологического цикла).

Приходование количества драгоценных металлов, содержащихся в шламах, отходах производится исходя из количества драгоценных металлов, определенного проведенными анализами, согласованными Обществом и компанией - переработчиком, скорректированного на процент извлечения на дату отправки шламов (отходов) в аффинаж.

Приход металлов по собранным шламам (отходам) производится по средней цене данного металла в Обществе на первое число месяца прихода в цехе, в котором собраны шламы и отражается по дебету счета 10 «Материалы» субсчет «Инвентарь, содержащий драгметаллы» и кредиту счета 20 «Основное производство».

Переданные сторонними организациями для переработки шламы и отходы, содержащие драгоценные металлы учитываются на счете 10 «Материалы» субсчет «Инвентарь, состоящий из драгметаллов, переданный в переработку».

Драгоценные металлы, полученные после переработки шламов и отходов, отражаются по дебету счета 10 «Материалы» субсчет «Инвентарь, содержащий драгметаллы» и кредиту счета 10 «Материалы» субсчет «Инвентарь, состоящий из драгметаллов, переданный в переработку» исходя из оценочной стоимости каждого драгоценного металла, переданного на переработку. На разницу между расчетным и фактически полученным количеством драгоценных металлов делаются корректирующие проводки по счетам 20 «Основное производство» и 10 «Материалы» субсчет «инвентарь, состоящий из драгметаллов, переданный в переработку» по весу и сумме.

Услуги по переработке шламов и отходов отражаются по дебету счета 20 «Основное производство»

В ходе переработки азотнокислого серебра определяются фактические остатки азотнокислого серебра. На разницу между расчетным и фактическим остатком азотнокислого серебра, а также на технологические потери при переработке делаются корректирующие проводки по весу и сумме. Приход азотнокислого серебра из аффинажа производится по средней цене металла, находящегося в аффинаже на дату изготовления металла из отработанного азотнокислого серебра.

Стоимость изготовления азотнокислого серебра из аффинажного сырья, транспортные расходы и иные услуги по доставке азотнокислого серебра от предприятия – переработчика учитываются на счете 97 «Расходы будущих периодов» и относятся на себестоимость продукции в течение 6 месяцев с даты прихода. Ежемесячная сумма списания относится на себестоимость каждого продукта пропорционально расходу азотнокислого серебра на данный продукт в отчетном месяце.

3.3.5. Поставка материальных ценностей на предприятие без сопроводительных документов и счета - фактуры считается неотфактурованной поставкой. В этом случае материальные ценности приходят по ценам, отраженным в договорах (дебет счетов 10 «Материалы», кредит 60 «Расчеты с поставщиками и подрядчиками», субсчет «Неотфактурованная поставка») без НДС. При поступлении счета поставщика ранее сделанную запись стоимости материальных ценностей по покупным ценам сторнируют и дают запись на сумму счета, предъявленного к оплате.

В случае если материальные ценности, отраженные на счетах бухгалтерского учета по неотфактурованным поставкам были отпущены на изготовление продукции (дебет счета 20 «Основное производство»), на нужды вспомогательных производств (дебет счета 23 «Вспомогательное производство»), на общепроизводственные (дебет счета 25 «Общепроизводственные расходы») и общехозяйственные нужды (дебет счета 26 «Общехозяйственные расходы»), коммерческие расходы (дебет счета 44 «Расходы на продажу»), на исправление брака (дебет счета 28 «Брак в производстве»), ремонт основных средств (дебет счетов 23 «Вспомогательное производство», 25 «Общепроизводственные расходы», 97 «Расходы будущих периодов», 44 «Расходы на продажу» и другие счета), освоение производства новых видов продукции (дебет счета 97 «Расходы будущих периодов»), то тогда материальные ценности списываются на вышеуказанные затраты по ценам, отраженным в договорах. При поступлении счета ранее сделанные записи стоимости материальных ценностей по отраженным в договорах ценам сторнируют и дают положительную запись на счета затрат в ценах, согласно предъявленному счету к оплате.

3.3.6. Молодняк животных на выращивании, а также откормочное поголовье животных учитывается на синтетическом счете 11 «Животные на выращивании и откорме». Аналитический учет ведется по каждой половозрастной группе животных в разрезе субсчетов.

3.3.7. Учет приобретенных продуктов питания на складе комбината питания ведется на субсчете 41-1 «Товары на складах», в продажных ценах, с использованием счета 42 «Торговая наценка». Учет продуктов питания ведется количественно-суммовым методом. Учет продуктов питания на производствах и в буфетах ведется по продажным ценам.

Синтетический учет продуктов на производствах ведется на счете 20 «Основное производство».

Аналитический учет организован по материально ответственным лицам в следующем порядке:

- на производствах (кухнях) – суммовый учет в денежном выражении;

- в цехе по производству кондитерских изделий – натурально – стоимостной учет по наименованиям изделий, количеству, продажной цене и сумме.

Синтетический учет в буфетах ведется на субсчете 41-2 «Товары в розничной торговле».

Аналитический учет в буфетах ведется по материально ответственным лицам.

Размер торговой наценки на реализуемую продукцию по комбинату питания устанавливается самостоятельно.

Сумма торговых наценок по реализованной продукции и товарам начисляется в конце месяца по среднему проценту, исчисленному исходя из отношения суммы наценок на остаток товаров на начало месяца и оборота по кредиту счета 42 «Торговая наценка», уменьшенной на сумму оборота по дебету счета 42 «Торговая наценка», к сумме реализованных за месяц товаров и остатка товаров на конец месяца (на складе, на производствах и в буфетах). На счете 42 «Торговая наценка» остается сальдо торговых наценок, проходящихся на остаток нерелизованных товаров.

Основание:

Положение по бухгалтерскому учету «Учет материально - производственных запасов» (ПБУ 5/01), утвержденное приказом Минфина РФ от 09.08.2001 года № 44 Н.

3.4. Учет доходов и расходов на производство и реализацию продукции (работ, услуг)

3.4.1. Общество для определения доходов и расходов, а также финансовых результатов для налогового учета применяет счета бухгалтерского учета.

Бухгалтерский учет доходов и расходов ведется в соответствии с Положением по бухгалтерскому учету «Доходы организации» ПБУ № 9/99, утвержденным приказом Минфина РФ от 6 мая 1999 № 32н и Положением по бухгалтерскому учету «Расходы организации» ПБУ № 10/99, утвержденным приказом Минфина РФ от 6 мая 1999 № 33н.

Все доходы и расходы группируются в соответствии с ПБУ №9/99 и ПБУ №10/99 и включают в себя следующие виды доходов и расходов:

- *доходы и расходы по обычным видам деятельности;*
- *операционные доходы и расходы;*
- *внереализационные доходы и расходы;*
- *чрезвычайные доходы и расходы.*

3.5. Учет доходов

3.5.1. Доходы, отличные от доходов от обычных видов деятельности, считаются прочими поступлениями (операционными и внереализационными доходами).

К прочим поступлениям относятся также чрезвычайные доходы.

Для целей бухгалтерского учета доходов Обществом применяется предельный уровень их существенности.

Величина поступления (доходов) Общества определяется с учетом суммовой разницы, возникающей в случаях, когда оплата производится в рублях в сумме, эквивалентной величине иностранной валюты (условных денежных единиц), оговоренных заключенным договором (пункт 66 ПБУ 9/99).

Для учета отгруженной продукции, по которой в момент ее передачи покупателю (транспортной организации) не происходит перехода права собственности, применяется счет 45 «Товары отгруженные».

При договоре мены выручка от реализации продукции (товаров, активов, работ, услуг) отражается для целей налогообложения после исполнения обязательств обеими сторонами.

В соответствии с требованиями бухгалтерского учета выручка от реализации продукции на внутренний рынок и экспорт учитывается отдельно.

Доход (выручка) от продаж отражается в бухгалтерском учете методом начисления.

Доходы, определяемые методом начисления, признаются в том отчетном (налоговом) периоде, в котором они имели место, независимо от фактического поступления денежных средств, иного имущества (работ, услуг) или имущественных прав. При этом датой получения дохода от реализации признается день отгрузки (передачи) товаров (работ, услуг, имущественных прав).

Учет выручки по разным видам деятельности ведется отдельно.

3.5.2. В соответствии с требованиями Плана счетов формирование финансовых результатов деятельности Общества осуществляется на следующих счетах бухгалтерского учета:

- *на счете 90 «Продажи» – результат от осуществления обычных видов деятельности;*
- *на счете 91 «Прочие доходы и расходы» – результат от прочих операций;*
- *на счете 99 «Прибыли и убытки» – конечный финансовый результат от деятельности Общества.*

Ежемесячно одновременно с отражением выручки списывается себестоимость проданных товаров, готовой продукции (выполненных работ, оказанных услуг). Эта операция отражается по дебету счета 90 «Продажи», к нему открываются субсчета, на которых указывается себестоимость только тех товаров (продукции, работ, услуг), доход от продажи которых учтен по кредиту счета 90 «Продажи».

3.5.3. Выручка от реализации товаров и продукции, работ, услуг, а также основных средств и иного имущества формируется для целей:

- *уплаты налога на прибыль – на дату отгрузки (передачи) товаров (работ, услуг, имущественных прав) по принципу «начисления»;*
- *уплаты других налогов (кроме налога на прибыль) – по мере оплаты.*

3.6. Учет расходов

3.6.1. Формирование на счетах бухгалтерского учета себестоимости продукции (работ, услуг), осуществляется по принципу учета всех расходов, связанных с ее производством. Расходы подразделяются на бухгалтерские и налоговые. Первые определяются в соответствии с Положением по бухгалтерскому учету «Расходы организации» ПБУ №10/99, а последние – согласно главе 25 Налогового кодекса Российской Федерации.

Все затраты на производство промышленной продукции, относимые на себестоимость, подразделяются в соответствии с определенными принципами.

Основными принципами классификации затрат, относимых на себестоимость химической продукции, является их деление по экономическим элементам и по статьям калькуляции.

Затраты, образующие себестоимость химической продукции, группируются в соответствии с их экономическим содержанием по следующим элементам:

- сырье и основные материалы (за вычетом возвратных отходов);
- покупные изделия и полуфабрикаты;
- вспомогательные материалы;
- топливо;
- энергия;
- заработная плата;
- отчисления на социальное и медицинское страхование, пенсионное обеспечение, страхование от несчастных случаев на производстве;
- амортизация основных фондов;
- работы и услуги производственного характера;
- прочие производственные расходы.

Наряду с обобщением затрат по экономическим элементам применяется их группировка по калькуляционным статьям.

Учитывая специфические условия химической промышленности, имеющие существенные особенности, при исчислении себестоимости применяются дополнительные методы, наиболее точно отражающие величину затрат, изложенные в «Методических положениях по планированию, учету затрат на производство и реализацию продукции (работ, услуг) и калькулированию себестоимости продукции (работ, услуг) на предприятиях химического комплекса».

Для установления себестоимости каждого вида продукции или заказа на производство продукции, учет затрат ведется отдельно по каждому цеху и видам продукции. При этом учет затрат цехов основного производства осуществляется отдельно от затрат вспомогательного производства.

3.6.2. В статье «Возвратные отходы» показывается стоимость используемых предприятием производственных отходов, получение которых предусматривается технологическим регламентом при выработке определенного вида продукции.

Затраты на производство продукции уменьшаются на стоимость возвратных отходов.

Безвозвратные отходы оценке не подлежат.

В случае реализации безвозвратных отходов, выручка (за вычетом расходов по сбору, обработке, транспортировке) относится на финансовый результат (как прибыль от прочей реализации).

В статье «Попутная продукция» отражается себестоимость попутной продукции, получаемой одновременно с целевым (основным) продуктом в едином технологическом процессе.

Попутная продукция, которая не может быть использована внутри предприятия или реализована на сторону, оценке не подлежит и из общего итога себестоимости продукции не исключается.

В случае частичной реализации попутной продукции на сторону, выручка (за вычетом расходов по сбору, обработке, транспортировке) относится на финансовый результат (как прибыль от прочей реализации).

В случае, если попутная продукция полностью используется внутри предприятия или реализуется на сторону, то она оценивается по цене возможного использования или по цене возможной реализации, и в таком случае исключается из общего итога себестоимости производства продукции. Остаточная величина затрат считается издержками на основной продукт.

К полуфабрикатам собственного производства относится продукция, технологический процесс производства которой закончен в одном цехе, но которая в полном объеме или частично подлежит дальнейшей переработке в других цехах.

Полуфабрикаты собственного производства отражаются в бухгалтерском учете по фактической себестоимости на счете 20 «Основное производство».

3.6.3. Затраты на производство продукции (работ, услуг) включаются в себестоимость продукции (работ, услуг) того отчетного периода, к которому они относятся, независимо от времени оплаты - предварительной или последующей.

Затраты, которые несет Общество при изготовлении продукции, выполнении работ и оказании услуг и реализации их покупателям (заказчикам), учитываются в соответствии с Планом счетов и Инструкцией по применению Плана счетов на следующих счетах учета:

- 20 «Основное производство»;
- 23 «Вспомогательное производство»;
- 25 «Общепроизводственные расходы»;
- 26 «Общехозяйственные расходы»;
- 28 «Брак в производстве»;

- 29 «Обслуживающие производства и хозяйства»;

- 44 «Расходы на продажу».

На счетах учета производственных затрат подлежат отражению расходы связанные с изготовлением продукции, выполнением работ и оказанием услуг.

Не относятся на счета учета производственных затрат операционные, внереализационные и чрезвычайные расходы. Они подлежат отражению непосредственно на счетах 91 «Прочие доходы и расходы» (для операционных и внереализационных расходов) и 99 «Прибыли и убытки» (для чрезвычайных расходов).

В зависимости от способов включения в себестоимость продукции затраты подразделяются на прямые и косвенные.

Затраты, произведенные предприятием в иностранной валюте и подлежащие включению в себестоимость продукции (работ, услуг) отражаются в валюте, действующей на территории Российской Федерации, в суммах, определяемых путем пересчета иностранной валюты по курсу ЦБ РФ, действующему на дату совершения операции.

В бухгалтерском учете текущие затраты на производство продукции и капитальные вложения учитываются отдельно.

К прямым затратам относятся расходы, которые непосредственно связаны с производством того или иного конкретного вида продукции, оказанием конкретной услуги, выполнением конкретной работы. Состав таких расходов определяется технологией производства продукции (работ, услуг). Прямые затраты собираются как по основному производству так и по вспомогательному.

К косвенным затратам относятся расходы, связанные с обеспечением, организацией и управлением производством, относящиеся на себестоимость объектов учета с помощью специальных методов. В отличие от прямых косвенные затраты невозможно в момент их возникновения увязать с конкретным видом продукции.

Учет затрат на производство организуется в разрезе затрат, включаемых в себестоимость продукции (работ, услуг) т.е. в разрезе статей калькуляции.

Формирование себестоимости продукции организуется в разрезе объектов калькулирования, т.е. в разрезе номенклатуры выпускаемой продукции. Нормативной базой служат «Методические положения по планированию, учету затрат на производство и реализацию продукции (работ, услуг) и калькулированию себестоимости продукции (работ, услуг) на предприятиях химического комплекса», а основными регламентирующими документами являются Положения по бухгалтерскому учету.

Накопление прямых затрат происходит на счетах 20 «Основное производство» и счете 23 «Вспомогательное производство», а косвенных на счетах 25 «Общепроизводственные расходы», 26 «Общехозяйственные расходы». Косвенные расходы распределяются непосредственно на виды продукции (работ, услуг) со списанием с кредита счетов 25 «Общепроизводственные расходы» в дебет счетов 20 «Основное производство» и 23 «Вспомогательное производство», а с кредита счета 26 «Общехозяйственные расходы» в дебет счета 90 «Продажи».

Формирование фактической себестоимости готовой продукции, выполняемых работ и услуг осуществляется в несколько этапов:

1. Первичный учет затрат на производство, распределение прямых затрат по объектам калькулирования (по видам продукции).

2. Распределение по видам продукции затрат вспомогательного производства.

3. Распределение по видам продукции общепроизводственных расходов - формирование производственной себестоимости.

4. списание общехозяйственных расходов на счет 90 «Продажи».

5. списание коммерческих расходов – на счет 90 «Продажи» и счет 45 «Товары отгруженные».

Учитывая специфические условия химического производства, имеющие существенные особенности при выпуске продукции, отдельное калькулирование себестоимости готовой продукции на экспорт и внутренний рынок не представляется возможным, так как ведется единый технологический процесс.

Расходы по сбыту определяются исходя из условий реализации продукции, определяемых конъюнктурой рынка и договорами поставки (купли - продажи). При реализации продукции на внешних рынках состав и величина расходов по сбыту определяется условиями контрактов на поставку продукции (CIF, FOB, FAS, FCA, DAF и т.д.).

3.6.4. По дебету счета 20 «Основное производство» отражаются прямые расходы, связанные непосредственно с выпуском продукции, выполнением работ и оказанием услуг, а также расходы

вспомогательных производств, косвенные расходы, связанные с управлением и обслуживанием основного производства и потери от брака.

Прямые расходы, связанные непосредственно с выпуском продукции, выполнением работ и оказанием услуг, списываются в дебет счета 20 «Основное производство» с кредита счетов учета производственных запасов, расчетов с персоналом по оплате труда и др. Расходы вспомогательных производств списываются в дебет счета 20 «Основное производство» с кредита счета 23 «Вспомогательное производство». Косвенные расходы, связанные с управлением и обслуживанием основного производства списываются в дебет счета 20 «Основное производство» с кредита счета 25 «Общепроизводственные расходы».

Потери от брака списываются в дебет счета 20 «Основное производство» с кредита счета 28 «Брак в производстве».

По кредиту счета 20 «Основное производство» отражаются суммы фактической производственной себестоимости завершенной производством продукции, выполненных работ и услуг. Эти суммы списываются с кредита счета 20 «Основное производство» в дебет счета 43 «Готовая продукция».

Остаток по дебету счета 20 «Основное производство» на конец месяца показывает фактическую стоимость незавершенного производства, к которому в соответствии с п. 63 относятся:

- продукция (работы), не прошедшая всех стадий (фаз, переделов), предусмотренных технологическим процессом;
- неуконплектованные, не прошедшие испытания и технической приемки изделия.

3.6.5. Общество имеет производства, продукция (работы, услуги), которых изначально предназначена не для продажи на сторону, а для использования в производстве основной продукции (работ, услуг). Такие производства называются вспомогательными.

Вспомогательные производства имеют самостоятельный законченный производственный цикл, обособленный от процесса производства основной продукции (работ, услуг).

К вспомогательному производству относится часть производственной деятельности, необходимая для обслуживания основного производства и бесперебойного выпуска продукции, обособленная в виде отдельных структур. Подразделениями вспомогательного производства являются ремонтные цеха, цеха, снабжающие производство электроэнергией, сжатым воздухом, паром, газом и другими энергоносителями, обеспечивающие транспортное обслуживание, изготовление запасных частей, строительных деталей и конструкций и т.д.

Учет затрат вспомогательных производств организуется на счете 23 «Вспомогательное производство». Обособленный учет расходов вспомогательных производств на счете 23 необходим для правильного исчисления себестоимости продукции основного и вспомогательного на основе разделения их прямых расходов.

К прямым расходам вспомогательного производства относятся те расходы, которые можно прямо отнести к производству конкретной единицы или вида продукции вспомогательного производства (по аналогии с основным производством).

Состав прямых расходов вспомогательных производств так же, как и по основному производству, зависит от технологии, организации производства.

На счет 23 «Вспомогательное производство» списываются прямые затраты, необходимые для выполнения услуг основному производству или полученная продукция, которая в виде полуфабрикатов используется в основном производстве. Сюда относятся транспортные услуги автотранспортного цеха, изготовление инструментов, запасных частей, строительных деталей, конструкций, обслуживание различными видами энергии (электроэнергией, паром, теплом, водой и др.). Себестоимость работ и услуг, оказываемых вспомогательными цехами для основных цехов, включается в затраты этих цехов по фактической цеховой себестоимости, а для вспомогательных цехов по плановой цеховой себестоимости, так как на момент закрытия фактическая себестоимость отдельных видов услуг оказываемых вспомогательными производствами для вспомогательных производств не может быть рассчитана. Разница между плановой и фактической себестоимостью этих услуг включается в себестоимость работ выполняемых для основных цехов. Общехозяйственные расходы на себестоимость этих работ и услуг не относятся.

По дебету счета 23 «Вспомогательные производства» отражаются прямые расходы, связанные непосредственно с выпуском продукции, выполнением работ и оказанием услуг, а также косвенные расходы, связанные с управлением и обслуживанием вспомогательных производств и потери от брака.

Прямые расходы, связанные непосредственно с выпуском продукции, выполнением работ и оказанием услуг, списываются в дебет счета 23 «Вспомогательные производства» с кредита счетов учета производственных запасов, расчетов с персоналом по оплате труда и др. Косвенные расходы,

связанные с управлением и обслуживанием вспомогательных производств, списываются в дебет счета 23 «Вспомогательные производства» с кредита счета 25 «Общепроизводственные расходы». Потери от брака списываются в дебет счета 23 «Вспомогательные производства» с кредита счета 28 «Брак в производстве».

По кредиту счета 23 «Вспомогательные производства» отражаются суммы фактической себестоимости завершенной производством продукции, выполненных работ и оказанных услуг. Списание затрат, учтенных по счету 23 «Вспомогательное производство» производится в зависимости от того, на какие нужды оказывались услуги (выполнялись работы). Списание затрат производится ежемесячно в рамках законченных работ и фактически оказанных услуг. Эти суммы списываются с кредита счета 23 «Вспомогательные производства» в дебет счетов:

- 20 «Основное производство» - при отпуске продукции (работ, услуг) основному производству.
- 90 «Продажи» - при выполнении работ и услуг для сторонних организаций.
- 29 «Обслуживающие производства и хозяйства» - при отпуске продукции (работ, услуг) обслуживающим производствам и хозяйствам предприятия.
- 25 «Общепроизводственные расходы», 26 «Общехозяйственные расходы» - при отпуске продукции, выполнении работ или оказании услуг для общепроизводственных и общехозяйственных целей.
- 23 «Вспомогательное производство» - при отпуске продукции, выполнении работ или оказании услуг вспомогательными производствами друг другу.
- Другие счета – при отпуске продукции, выполнении работ, оказании услуг для иных нужд Общества.

Остаток по счету 23 «Вспомогательные производства» на конец месяца показывает стоимость незавершенного производства.

Реализация продукции, работ, услуг вспомогательных цехов на сторону производится по расчетным ценам. Общехозяйственные расходы относятся на себестоимость этих работ и услуг.

3.6.6. Бухгалтерский учет общепроизводственных расходов ведется на специальном счете 25 «Общепроизводственные расходы».

Общепроизводственные расходы связаны с обслуживанием производства. К ним относятся:

- амортизация основных средств;
- расходы на обеспечение производства и сотрудников инструментом, инвентарем, специальной одеждой и специальным питанием в случаях, предусмотренных законодательством;
- расходы по ремонту, содержанию и эксплуатации основных средств и иного имущества, используемого в производстве;
- расходы по страхованию имущества;
- расходы на отопление, освещение и содержание помещений;
- плата за аренду и лизинг основных средств, используемых в производстве;
- расходы на оплату труда работников, занятых ремонтом основных средств, управлением производством, в том числе заработная плата начальников цехов, производственных участков и т.п., а также соответствующие ей суммы единого социального налога;
- другие аналогичные по назначению расходы, которые нельзя отнести сразу на конкретный вид продукции.

К расходам на охрану труда и технику безопасности, относятся затраты по технике безопасности, производственной санитарии (устройство и содержание дезинфекционных камер, умывальников, душевых, бань и прачечных на производстве), на выдачу бесплатной спецодежды, спецпитания и молока, затраты на прочие мероприятия по охране труда и технике безопасности.

К расходам по ремонту и обслуживанию основных средств относятся расходы, связанные с восстановлением физически изношенных объектов основных средств, предохранением их от преждевременного износа и поддержанием в рабочем состоянии.

При проведении ремонта основных средств происходит замена и восстановление изношенных конструкций, деталей. При этом взамен изношенных деталей допускается устанавливать более современные, прочные и экономичные, улучшающие эксплуатационные возможности ремонтируемых объектов.

К расходам на ремонт и техническое обслуживание основных средств относятся также расходы на оценку ремонтпригодности основного средства, включая связанную с проведением научно – исследовательских работ.

В состав издержек производства не включаются расходы по достройке, дооборудованию, модернизации и реконструкции основных средств.

Такие расходы подлежат отражению по счету 08 «Капитальные вложения» с последующим отнесением на увеличение стоимости соответствующих объектов основных средств (п. 14

Положения по бухгалтерскому учету «Учет основных средств» ПБУ 6/01, утвержденное приказом Минфина РФ от 30 марта 2001 № 26н, п. 2 ст. 257 НК РФ).

Если ремонт осуществляет подрядная организация, то расходы на его выполнение признаются на дату Акта приемки – передачи ремонтных работ.

В состав расходов на производство включаются расходы на ремонт как собственных основных средств, так и полученных по договору аренды.

В случае, если объект основных средств получен в безвозмездное пользование, то расходы на его ремонт, включая текущий и капитальный, также включаются в состав расходов как для целей бухгалтерского учета, так и для целей налогообложения.

Общепроизводственные расходы относятся к условно – постоянным расходам, под которыми понимаются расходы, абсолютная величина которых не зависит от изменения объема производства или зависит от него в незначительной степени. Общепроизводственные расходы включаются в отдельную калькулируемую статью себестоимости выпускаемой продукции (выполняемых работ, оказываемых услуг).

Общепроизводственные расходы отражаются на счете 25 «Общепроизводственные расходы» с кредита счетов учета производственных запасов, расчетов с персоналом по оплате труда и др. счетов.

Общепроизводственные расходы каждого цеха ежемесячно включаются только в себестоимость той продукции, (работ, услуг) которая изготавливается данным цехом.

Ученные в течение отчетного месяца на счете 25 общепроизводственные расходы подлежат списанию в дебет счетов 20 «Основное производство», 23 «Вспомогательное производство» и распределению между объектами калькулирования (заказами, цехами, группами продукции и т.п.).

Общепроизводственные расходы ежемесячно распределяются в момент определения себестоимости отдельных видов продукции пропорционально количеству в натуральных единицах, а по цехам ТГС и ВИК пропорционально количеству в приведенных единицах:

- по цеху ТГС вся выработка продукции пересчитывается в Гкал;
- по цеху ВИК вся выработка продукции пересчитывается в тм³.

Распределение общепроизводственных расходов автотранспортного цеха осуществляется пропорционально сумме основных затрат по переработке, включающей расходы на топливо и энергию для технологических целей, заработную плату производственных рабочих и единый социальный налог.

Общепроизводственные расходы подсобного хозяйства распределяются один раз в квартал на объект калькулирования себестоимости пропорционально прямой заработной плате.

Общепроизводственные расходы списываются со счета 25 «Общепроизводственные расходы» полностью и на конец отчетного месяца счет 25 «Общепроизводственные расходы» сальдо не имеет.

3.6.7. Бухгалтерский учет общехозяйственных (управленческих) расходов ведется на специализированном счете 26 «Общехозяйственные расходы».

В дебет счета 26 «Общехозяйственные расходы» списываются затраты, связанные с управлением акционерным обществом и организацией производства в целом, которые нельзя отнести не только на конкретный вид продукции, но и на конкретное производственное подразделение.

К общехозяйственным расходам относятся расходы, непосредственно не связанные с производством продукции (работ, услуг), а обусловленные нуждами управления организацией.

К управленческим расходам относятся:

- расходы на содержание общехозяйственного персонала, не связанного с производственным процессом;

- расходы на материально – техническое обеспечение его деятельности, включая амортизационные отчисления и расходы на ремонт основных средств управленческого и общехозяйственного назначения, расходы на содержание служебного автотранспорта или оплату транспортных услуг для нужд управления, на приобретение права на использование программ для ЭВМ и баз данных, необходимых для нужд управления, на оплату услуг связи всех видов, на приобретение канцелярских принадлежностей;

- периодические (текущие) платежи за пользование правами на результаты интеллектуальной деятельности, возникающими из патентов на изобретения, промышленные образцы и другие виды интеллектуальной собственности (роялти);

- амортизация нематериальных активов, используемых для нужд управления или для деятельности организации в целом;

- арендная плата за помещения общехозяйственного назначения;

- расходы на обеспечение безопасности организации;
- расходы по страхованию имущества;
- расходы на текущее изучение (исследование) конъюнктуры рынка, сбор информации, непосредственно связанной с производством и реализацией продукции (работ, услуг);
- расходы по оплате информационных, консультационных, аудиторских, юридических услуг, услуг нотариусов и т.п.;
- расходы по набору работников;
- командировочные расходы сотрудников аппарата управления;
- расходы на подготовку кадров, состоящих в штате организации, на договорной основе с образовательными учреждениями;
- представительские расходы;
- расходы на публикацию бухгалтерской отчетности;
- другие расходы, связанные с управлением Общества, его филиалами, представительствами и т.п.

Кроме этого, можно выделить целую группу расходов «смешанного» характера. Эти расходы могут быть отнесены как к управленческим расходам, так и к общепроизводственным или к расходам на продажу в зависимости от их назначения в конкретной ситуации. К таким расходам можно отнести расходы:

- на сертификацию продукции (работ, услуг);
- на обеспечение пожарной безопасности принадлежащих организации объектов;
- на обеспечение нормальных условий труда и мер по технике безопасности;
- на оказание услуг по гарантийному ремонту и обслуживанию реализованной продукции;
- по совершенствованию технологии и организации производства (некапитального характера);
- на уплату налога за землю, платы за предельно допустимые выбросы (сбросы) загрязняющих веществ в окружающую природную среду.

Служебные командировки оформляются в порядке установленном нормативными документами. В случаи направления в служебную командировку командированному работнику подлежат возмещению следующие расходы:

- расходы по приезду до места командировки и обратно (воздушным, железнодорожным, водным и автомобильным транспортом).
- расходы по найму жилого помещения и дополнительные расходы связанные с проживанием;
- суточные в размере определенном приказом руководителя;
- расходы на оформление и выдачу виз, паспортов, приглашений и иных аналогичных документов;
- консульские, аэродромные сборы, сборы за право въезда, прохода, транзита автомобильного и иного транспорта и иные аналогичные платежи и сборы;
- иные расходы, произведенные работником.

При потере оправдательных документов, подтверждающих проезд и найм жилого помещения, расходы возмещаются и принимаются к учету в пределах установленных норм по найму и расходов по проезду – исходя из минимальной стоимости (общий вагон пассажирского поезда).

Представительские расходы и затраты на прием и обслуживание делегаций, а также расходы по приему и обслуживанию участников, прибывших на заседания Совета директоров и ревизионной комиссии принимаются к учету на основании оправдательных документов, плановой сметы и отчета. Плановая смета представительских расходов утверждается руководителем и в нее включаются все представительские расходы без ограничения, однако на себестоимость относятся расходы в порядке установленном нормативными документами.

Общехозяйственные расходы (управленческие) отражаются на счете 26 «Общехозяйственные расходы» с кредита счетов учета производственных запасов, расчетов с персоналом по оплате труда, расчетов с другими предприятиями и организациями и других счетов.

Общехозяйственные расходы (управленческие) признаются полностью в себестоимости проданных в отчетном периоде продукции, работ, услуг в качестве расходов по обычным видам деятельности.

Общехозяйственные расходы (управленческие) ежемесячно списываются в дебет счета 90 «Продажи» и распределяются пропорционально выручке от реализации продукции по продуктам (работам, услугам), входящим в товарный баланс, наценке от реализации товаров, а также выручке от реализации продукции (работ, услуг) структурных подразделений, если эти подразделения в отчетном периоде производили продукцию, работы, услуги для реализации на сторону.

Общехозяйственные расходы (управленческие) списываются со счета 26 «Общехозяйственные расходы» полностью и на конец отчетного месяца счет 26 «Общехозяйственные расходы» сальдо не имеет.

3.6.8. В процессе производства может быть выявлено некачественное изготовление отдельных единиц или партий продукции, некачественное выполнение работ или оказание услуг – брак.

Брак может быть выявлен на стадии производства продукции, после поступления готовой продукции на склад и после отгрузки продукции покупателю.

Независимо от времени выявления брака для учета расходов применяется счет 28 «Брак в производстве».

Причины возникновения брака могут быть различными в т.ч.:

- поставка поставщиком некачественных материалов, некачественное выполнение работ подрядными организациями;

- сбой в работе технологического оборудования;

- неквалифицированные или халатные действия персонала и др.

По дебету счета 28 «Брак в производстве» отражаются расходы на его исправление, при этом стоимость бракованных изделий по счету 28 «Брак в производстве» не отражается.

Исправление брака является частью производственного процесса.

По кредиту счета 28 «Брак в производстве» отражаются суммы, относимые в уменьшение потерь от брака:

- стоимость забракованной продукции или частей, полученных от ее разборки по цене их возможного использования или реализации;

- суммы, подлежащие удержанию (взысканию) с виновников брака – персонала предприятия, поставщиков некачественных материалов, подрядчиков, некачественно выполнивших работы.

Цена возможного использования определяется самостоятельно.

Аналитический учет по счету 28 «Брак в производстве» ведется по структурным подразделениям, видам продукции, статьям расходов, причинам и виновникам брака.

3.6.9. Для учета расходов обслуживающих производств (хозяйств) предназначены счет 29 «Обслуживающие производства и хозяйства». Обслуживающие производства и хозяйства могут, как состоять на балансе Общества, так и быть выделены на самостоятельные балансы с организацией и ведением внутрихозяйственных расчетов.

На балансе Общества числятся следующие объекты обслуживающих производств и хозяйств: парикмахерская, спортивный центр (физкультурно-оздоровительный комплекс, стрелковый тир, стадион «Химик», клуб «Здоровье»), цех легкого труда, детский спортивно – оздоровительный лагерь «Радуга», медсанчасть, музей «Сокол», редакция газеты и радиовещания, общество охотников и рыболовов, НИЦ «Синтетические смолы», охотничье хозяйство «Никулинское», база отдыха «Селигер».

К расходам обслуживающих производств и хозяйств относятся как прямые затраты, связанные с выпуском продукции (выполнением работ, оказанием услуг) «суммы основной и дополнительной заработной платы работников согласно штатным расписаниям данных производств и хозяйств; суммы единого социального налога с начисленной заработной платы и отчислений на обязательное социальное страхование от несчастных случаев на производстве и профессиональных заболеваний; амортизация объектов основных средств и нематериальных активов, используемых данными хозяйствами и производствами; стоимость материальных затрат и услуг сторонних организаций и т.п.), так и расходы вспомогательных производств (по обслуживанию и обеспечению различными видами энергии, транспортному обслуживанию, ремонту объектов основных средств, изготовлению инструментов и т.п.).

Ученные в течение отчетного периода расходы по содержанию обслуживающих производств и хозяйств подлежат списанию в порядке определенном Инструкцией по применению Плана счетов на счета 91 «Прочие доходы и расходы», 99 «Прибыли и убытки» и другие.

3.6.10. Для обобщения информации о расходах, связанных с продажей продукции, товаров, работ, услуг предназначен счет 44 «Расходы на продажу». На счет 44 «Расходы на продажу» списываются затраты, связанные с реализацией готовой продукции. На этом счете отражаются следующие расходы: на тару и упаковку изделий на складах готовой продукции, по доставке продукции на станцию (порт) отправления, тариф, перевалка, перегрузка в вагоны, суда, автомобили и другие транспортные средства, комиссионные вознаграждения (отчисления), уплачиваемые бытовым и другим посредническим организациям, через которые осуществляется реализация продукции (работ, услуг), по содержанию помещений для хранения продукции в местах ее реализации, рекламные расходы, представительские расходы, произведенные с целью продажи (организации продажи) продукции (работ, услуг), расходы на исследование конъюнктуры рынка, поиск покупателей, расходы

на содержание персонала, выполняющего перечисленные выше функции и другие, аналогичные по назначению расходы, связанные с продажей продукции (работ, услуг) и продвижением их на рынки сбыта.

Коммерческие расходы (расходы на продажу) признаются полностью в себестоимости проданных в отчетном периоде продукции, товаров, работ, услуг в качестве расходов по обычным видам деятельности;

Расходы на продажу, произведенные за отчетный период, полностью включаются в себестоимость отгруженной товарной продукции с предприятия в этом же отчетном периоде, исходя из условий поставок:

- на внутренний рынок,
- на экспорт с учетом условий поставок (DAF, FOB, FCA, CIF, FAS и т.д.)

и списываются на объем реализованного продукта в дебет счета 90 «Продажи» и счета 45 «Товары отгруженные», в случае если выручка от реализации продукции определенное время не может быть признана в бухгалтерском учете (договором поставки обусловлен момент перехода права владения, использования и распоряжения отгруженной продукцией и риска ее случайной гибели от предприятия к покупателю (заказчику) отличный от обычного).

Расходы на упаковку и транспортировку, перевалку, перегрузку в вагоны, суда, автомобили и другие транспортные средства, комиссионные сборы (отчисления) и другие расходы, входящие в состав расходов на продажу, включаются в себестоимость соответствующих видов продукции прямым путем. При невозможности такого отнесения они распределяются между отдельными видами отгруженной продукции, исходя из их веса.

Согласно Методическим рекомендациям «О порядке формирования показателей бухгалтерской отчетности организации», расходы по сбыту продукции, издержки обращения отражаются по статье «Коммерческие расходы».

3.6.11. На счете 44 «Расходы на продажу» обобщается также информация об издержках комбината питания, магазинов подсобного хозяйства. По дебету счета 44 «Расходы на продажу» накапливаются суммы произведенных расходов: электроэнергия, транспортные расходы, отопление, доля общехозяйственных расходов и т.д. Эти суммы списываются в дебет счета 90 «Продажи» полностью, кроме транспортных расходов, которые распределяются между реализованными товарами и остатками товаров на конец отчетного периода.

Синтетический учет расходов комбината питания ведется на счете 44 «Расходы на продажу». По дебету счета 44 «Расходы на продажу» накапливаются все производственные расходы, относящиеся как к уже реализованным товарам, так и к товарам, оставшимся на конец месяца еще не проданными. Разграничение расходов между реализованными товарами и товарными запасами осуществляется с помощью ежемесячного расчета расходов на остаток товаров. При расчете соответствующих расходов в комбинате питания учитываются транспортные расходы. Сумма расходов на остаток товаров начисляется по среднему проценту расходов за отчетный месяц с учетом переходящего остатка на начало месяца:

- суммируются транспортные расходы на остаток товаров на начало месяца и произведенные в отчетном месяце;
- определяется сумма товаров, реализованных в отчетном месяце и остатка товаров на конец месяца;
- определяется средний процент расходов к общей стоимости товаров;
- умножением суммы остатка товаров на конец месяца на средний процент указанных расходов определяется их сумма, относящаяся к остатку нерезализованных товаров на конец месяца;
- определяется сумма расходов на продажу (в части транспортных расходов), списываемых в отчетном периоде на реализацию.

По кредиту счета 44 «Расходы на продажу» списывается часть затрат в сумме равной сумме наценки приходящийся на спецмолоко и спецпитание работников ОАО «Акрон», стоимость которых будет включена в себестоимость продукции ОАО «Акрон».

Калькулирование стоимости блюд в комбинате питания происходит на основании нормативов, установленных сборниками рецептур. Данные сборники являются нормативными документами, в них указаны расход сырья, выход полуфабрикатов и готовых блюд, приводится технология их приготовления.

Продажные цены рассчитывают в калькуляционной карточке отдельно на каждое блюдо или изделие кухни, кондитерского цеха.

Покупные товары в буфетах реализуются по розничным ценам (покупная цена с учетом наценки).

3.6.12. Расходы, произведенные в отчетном периоде, но относящиеся к будущим отчетным периодам, отражаются в бухгалтерском балансе отдельной статьей как расходы будущих периодов

и подлежат списанию равномерно в течение периода, к которому они относятся. К расходам будущих периодов учитываемых на счете 97 «Расходы будущих периодов» относятся:

- *расходы по подписке на газеты и журналы;*
- *расходы по имущественному страхованию;*
- *расходы по медицинскому страхованию;*
- *расходы по изготовлению платиновых сеток;*
- *расходы по лицензиям;*
- *расходы по программам ЭВМ со сроком службы более 1 года;*
- *расходы по использованию земли;*
- *расходы по НИОКР;*
- *расходы по пуско-наладочным работам;*
- *расходы по производимому ремонту основных средств в случае проведения крупных ремонтов;*
- *прочие расходы.*

Расходы будущих периодов подлежат отнесению на издержки производства и обращения в течение срока, к которому они относятся.

Сроки, в течение которых такие расходы подлежат отнесению на затраты производства (расходы на продажу) или другие источники определяются Обществом по каждому виду расходов.

Если срок списания (отнесения) не может быть установлен, то эти расходы подлежат отнесению на издержки производства и обращения равными долями в течение одного года (пункт 65 Положения о бухгалтерском учете и отчетности РФ).

3.6.13. Доходы, полученные в отчетном периоде, но относящиеся к будущим отчетным периодам, отражаются на отдельном счете 98 «Доходы будущих периодов».

Ими являются:

- *арендная плата;*
- *доходы, получаемые в счет будущих периодов;*
- *другие доходы.*

Суммы, учтенные на счете 98 «Доходы будущих периодов», списываются с этого счета в кредит счета 91 «Прочие доходы и расходы».

3.6.14. К незавершенному производству относится продукция, работы, не прошедшие всех стадий, предусмотренных технологическим процессом, а также изделия, некомплектованные, не прошедшие испытания и технической приемки.

Незавершенное производство оценивается и отражается на счете 20 «Основное производство», на счете 23 «Вспомогательное производство» по фактической производственной себестоимости (затратам), включающей сырье, материалы, полуфабрикаты, энергоресурсы и другие затраты, за исключением общехозяйственных расходов и общепроизводственных расходов.

При отсутствии выпуска продукции (оказания услуг, выполнения работ) в отчетном периоде расходы, учтенные по счетам 25 «Общепроизводственные расходы» и 26 «Общехозяйственные расходы» подлежат списанию на счет 97 «Расходы будущих периодов».

3.6.15. К готовой продукции относится часть материально – производственных запасов Общества, предназначенная для продажи, являющаяся конечным результатом производственного процесса, законченная обработкой (комплектацией), соответствующая по техническим и качественным характеристикам, установленным требованиям.

Готовая продукция учитывается на счете 43 «Готовая продукция» и отражается в балансе по фактической производственной себестоимости, включающей затраты, связанные с использованием в процессе производства основных средств, сырья, материалов, топлива, энергии, трудовых ресурсов и другие затраты на производство продукции.

Если готовая продукция направляется для использования на предприятии для изготовления продукции, то она на счет 43 «Готовая продукция» не приходится, а учитывается как полуфабрикат на счете 20 «Основное производство». В случае, если готовая продукция полностью направляется для использования на самом предприятии, то она на счет 43 «Готовая продукция» не приходится, а учитывается на счете 10 «Материалы».

По дебету счета 43 «Готовая продукция» отражается продукция, законченная производством. При отражении поступления готовой продукции на склад в цехе, счет 43 «Готовая продукция» корреспондирует со счетом 20 «Основное производство».

В случае, если выручка от реализации продукции определенное время не может быть признана в бухгалтерском учете (например, договором поставки обусловлен момент перехода права владения, использования и распоряжения отгруженной продукцией и риска ее случайной гибели от предприятия к покупателю (заказчику), отличный от обычного, то до такого момента эта продукция учитывается на счете 45 «Товары отгруженные». При фактической отгрузке ее

производится запись по кредиту счета 43 «Готовая продукция» и дебету счета 45 «Товары отгруженные».

Реализованная готовая продукция списывается со счета 43 «Готовая продукция» в дебет счета 90 «Продажи».

Готовая продукция, переданная другим организациям для реализации на комиссионных и иных подобных началах, списывается со счета 43 «Готовая продукция» в дебет счета 45 «Товары отгруженные».

Счет 40 «Выпуск продукции» закрывается ежемесячно и сальдо на отчетную дату не имеет.

Списание готовой продукции осуществляется по методу средней себестоимости.

3.6.16. Резерв предстоящих расходов и платежей на оплату отпусков работников не создается.

3.6.17. К товарам относится часть материально – производственных запасов Общества, приобретенная или полученная от других юридических и физических лиц и предназначенная для дальнейшей продажи.

Для обобщения информации о наличии и движении товарно-материальных ценностей, приобретенных в качестве товаров для продажи предназначен счет 41 «Товары». Товары приняты на ответственное хранение, учитываются на забалансовом счете 002 «Товарно-материальные ценности, приняты на ответственное хранение».

Товары, приобретенные для реализации через розничную сеть, подлежат учету по продажной цене с учетом НДС и налога с продаж, разница между продажной и покупной стоимостью отражается на счете 42 «Торговая наценка».

Товары, приобретенные для реализации через оптовую сеть, подлежат учету по покупной цене без учета НДС.

Отпущенные или отгруженные покупателям (заказчикам) товары, выручка от реализации которых признана в бухгалтерском учете, списываются со счета 41 «Товары» в дебет счета 90 «Продажи».

Если выручка от реализации товаров определенное время не может быть признана в бухгалтерском учете, то до такого момента эти товары учитываются на счете 45 «Товары отгруженные».

При фактическом их отпуске (отгрузке) производится запись по кредиту счета 41 «Товары» и дебету счета 45 «Товары отгруженные».

Товары, переданные для переработки другим предприятиям, не списываются со счета 41 «Товары», а учитываются обособленно.

3.6.18. Отгруженная продукция отражается в балансе по полной фактической себестоимости, включая расходы связанные с реализацией, сбытом продукции, работ, услуг, в случае, если договором поставки обусловлен отличный от общего порядка момент перехода к покупателю, заказчику права владения, пользования и распоряжения ею и риска случайной гибели.

Учет себестоимости отгруженной продукции на внутренний рынок и на экспорт осуществляется раздельно, в зависимости от условий поставок (DAF, FOB, FCA и т.д.) т.к. затраты и, соответственно, контрактные цены на разных условиях поставок различны.

При отгрузке покупателю продукции (товаров) по договору с особым порядком перехода права собственности для учета используется счет 45 «Товары отгруженные».

По дебету счета 45 «Товары отгруженные» отражается стоимость продукции (товаров) отпущенной со склада (места хранения) без перехода права собственности на товары к покупателю. Стоимость продукции (товаров) складывается из фактической производственной себестоимости и расходов по отгрузке продукции (товаров).

Счет 45 «Товары отгруженные» может применяться при реализации не только готовой продукции и товаров, в корреспонденции со счетами 43 «Готовая продукция», но и других материальных ценностей.

Списание отгруженных товаров со счета 45 «Товары отгруженные» на себестоимость продаж производится одновременно с отражением выручки от их реализации, в момент перехода права собственности на товар к покупателю.

3.6.19. В соответствии с установленным порядком Общество может создавать резервы сомнительных долгов по расчетам с другими организациями и гражданами за продукцию, товары, работы и услуги.

Сомнительным долгом признается дебиторская задолженность, которая не погашена в сроки, установленные договором, и не обеспечена соответствующими гарантиями.

Резерв сомнительных долгов создается на основе результатов проведенной инвентаризации дебиторской задолженности.

Величина резерва определяется отдельно по каждому сомнительному долгу в зависимости от финансового состояния (платежеспособности) должника и оценки вероятности погашения долга полностью или частично.

Если до конца отчетного года, следующего за годом создания резерва сомнительных долгов, этот резерв в какой-либо части не будет использован, то неизрасходованные суммы присоединяются при составлении бухгалтерского баланса на конец отчетного года к финансовым результатам.

Сумма создаваемых резервов сомнительных долгов отражается в бухгалтерском учете по дебету счета 91 «Прочие доходы и расходы» и кредиту счета 63 «Резервы по сомнительным долгам».

3.6.20. Финансовые вложения принимаются к бухгалтерскому учету в сумме фактических затрат на их приобретение, за исключением налога на добавленную стоимость и иных возмещаемых налогов (кроме случаев, предусмотренных законодательством Российской Федерации о налогах и сборах).

В случае несущественности величины затрат (кроме сумм, уплачиваемых в соответствии с договором продавцу) на приобретение финансовых вложений по сравнению с суммой, уплачиваемой в соответствии с договором продавцу, такие затраты могут быть признаны прочими операционными расходами в том отчетном периоде, в котором были приняты к бухгалтерскому учету.

Учет ценных бумаг осуществляется единообразно для целей бухгалтерского учета и целей налогообложения.

Ценные бумаги отражаются на следующих счетах бухгалтерского учета:

- векселя, полученные в оплату продукции, работ, услуг – на счете 62 «Расчеты с покупателями и заказчиками»;

- прочие ценные бумаги – на счете 58 «Финансовые вложения».

Ценные бумаги при их списании оцениваются единообразно для целей бухгалтерского учета и целей налогообложения. При реализации или ином выбытии ценных бумаг их оценка производится согласно стоимости первых по времени приобретений финансовых вложений (по методу ФИФО).

Выбытие финансовых вложений признаются в бухгалтерском учете на дату единовременного прекращения действия условий принятия их к бухгалтерскому учету.

3.6.21. Согласно Положению по ведению бухгалтерского учета и бухгалтерской отчетности в РФ проценты по полученным займам и кредитам банков отражаются на счетах бухгалтерского учета по – моменту начисления в сумме, исчисленной в соответствии с договором, и учитываются в составе операционных расходов. В случае, если договором предусмотрены ежеквартальные платежи, то расходы по начислению процентов включаются в затраты в конце квартала. Задолженность по полученным займам и кредитам показывается с учетом причитающихся на конец отчетного периода к уплате процентов. Долгосрочная задолженность по кредитам и займам переводиться в состав краткосрочной в момент, когда по условиям договора займа или кредита до возврата основной суммы долга остается 365 дней.

Доходы (проценты), получаемые по заемным обязательствам, начисляются в соответствии с условиями договора.

По размещенным облигациям номинальная стоимость выпущенных и проданных облигаций отражается как кредиторская задолженность.

Начисление причитающегося дохода (процентов) по размещенным облигациям отражается в составе операционных расходов в тех отчетных периодах, к которым относятся данные начисления.

Аналитический учет задолженности по полученным займам и кредитам, включая выданные заемные обязательства, ведется по видам займов и кредитов, кредитным организациям и другим заимодавцам, предоставившим их, отдельным займам и кредитам (видам заемных обязательств).

3.6.22. Расходы на рекламу – это расходы предприятия по целенаправленному информационному воздействию на потребителя для продвижения продукции (работ, услуг) на рынках сбыта.

К расходам предприятия на рекламу относятся расходы на разработку и издание рекламных изделий (иллюстрированных прейскурантов, каталогов, брошюр, альбомов, проспектов, плакатов, афиш, рекламных писем, открыток и т.п.); на разработку и изготовление эскизов этикеток, образцов оригинальных и фирменных пакетов, упаковки, приобретение и изготовление рекламных сувениров и т.д.; на рекламные мероприятия через средства массовой информации (объявление в печати, передачи по радио и телевидению); на световую и иную наружную рекламу; на приобретение, изготовление, копирование, дублирование и демонстрацию рекламных кино-, видео-, диафильмов и т.п.; на изготовление стендов, муляжей, рекламных щитов, указателей и др.; на хранение и экспедирование рекламных материалов; на оформление витрин, выставок-продаж, комнат образцов; на уценку товаров, полностью или частично потерявших свое первоначальное

качество при экспонировании в витринах; на проведение иных рекламных мероприятий, связанных с деятельностью предприятия.

В целях ведения бухгалтерского учета в расходы на продажу (счет 44) включаются все расходы на рекламу без ограничения. В целях налогового учета расходы на рекламу подлежат корректировке в соответствии с установленными нормами гл. 25 Налогового кодекса РФ.

3.6.23. Служебная командировка-поездка работника по распоряжению Работодателя на определенный срок для выполнения служебного поручения вне места постоянной работы. Служебные командировки оформляются в установленном порядке. Командированному работнику возмещаются расходы связанные со служебной командировкой. Размер выплаты суточных устанавливается приказом руководителя. В течение отчетного года нормы суточных могут быть изменены приказом руководителя.

3.6.24. К представительским расходам относятся расходы, связанные с проведением официального приема (завтрака, обеда, ужина или другого аналогичного мероприятия) представителей (участников), их транспортным обеспечением, посещением культурно-зрелищных мероприятий, буфетным обслуживанием во время переговоров и мероприятий культурной программы, в исключительных случаях расходы по проживанию, оплата услуг переводчиков, не состоящих в штате.

В составе представительских расходов учитываются расходы по приему и обслуживанию участников, прибывших на заседание Совета (правления) и ревизионной комиссии.

Смета представительских расходов может содержать самые различные статьи расходов, но порядок списания фактически произведенных расходов в пределах установленной сметы различен.

В целях ведения бухгалтерского учета в представительские расходы включаются все представительские расходы без ограничения. В целях налогового учета представительские расходы подлежат корректировке в соответствии с установленными нормами гл. 25 НК РФ (ст. 264 НК РФ).

3.7. Валютные операции

3.7.1. Остатки средств по валютным счетам, дебиторская и кредиторская задолженности, выраженные в иностранных валютах, в отчетности отражаются в валюте, действующей на территории РФ в суммах, определяемых путем пересчета инвалют по курсу ЦБ РФ, действующему на последнее число каждого месяца.

3.7.2. Курсовая разница, возникающая при операциях с валютными ценностями подлежит зачислению на финансовые результаты Общества как внереализационные доходы или внереализационные расходы. Курсовая разница зачисляется на финансовые результаты по мере ее принятия к бухгалтерскому учету, в момент совершения хозяйственных операций (погашений обязательств) и в конце каждого месяца, без предварительного учета в качестве расходов и доходов будущих периодов.

Учет курсовых разниц возникающих в ходе проведения операций с валютными ценностями, ведется на балансовом счете 91 «Прочие доходы и расходы».

Курсовые разницы включаются в состав внереализационных доходов и расходов единообразно для целей бухгалтерского учета и целей налогообложения.

3.8. Расходы на оплату труда

3.8.1. В расходы на оплату труда включаются любые начисления работникам в денежной и (или) натуральной формах, стимулирующие начисления и надбавки, компенсационные начисления, связанные с режимом работы или условиями труда, премии и единовременные поощрительные начисления, расходы, связанные с содержанием работников, предусмотренные нормами законодательства Российской Федерации, трудовыми договорами и (или) коллективным договором и действующими положениями об оплате труда в структурных подразделениях, филиалах и представительствах.

Расходы на оплату труда относятся на соответствующие счета учета затрат на производство и реализацию продукции, а также на счете 91 «Прочие доходы и расходы».

Как в бухгалтерском учете, так и для целей налогообложения расходы на оплату труда признаются в том месяце, в котором произведено начисление и отражаются в качестве обязательств Общества.

Единый социальный налог начисляется на суммы, начисленные в пользу физических лиц за отчетный период, в соответствии с главой 24 НК РФ «Единый социальный налог», учитывается в составе расходов в неразрывной связи с соответствующими расходами на оплату труда.

Единый социальный налог признается в бухгалтерском учете в размере фактически начисленных сумм и отражается в качестве обязательств Общества.

3.9. Формирование финансовых результатов и использование прибыли

3.9.1. Конечный финансовый результат (чистая прибыль или чистый убыток) складывается из финансового результата от обычных видов деятельности, а также прочих доходов и расходов, включая чрезвычайные. В соответствии с Планом счетов информация о прибылях и убытках формируется с использованием счета 99 «Прибыли и убытки». Записи на нем ведутся накопительно, в течение года. По дебету счета 99 «Прибыли и убытки» отражаются убытки (потери), а по кредиту – прибыли (доходы) Общества.

По окончании отчетного года при составлении годовой бухгалтерской отчетности счет 99 «Прибыли и убытки» закрывается. При этом заключительной записью декабря сумма чистой прибыли (убытка) отчетного года списывается со счета 99 «Прибыли и убытки» в кредит (дебет) счета 84 «Нераспределенная прибыль (непокрытый убыток).

Фонды за счет прибыли не создаются, а сумма полученной чистой прибыли за отчетный год отражается в учете на счете 84, субсчет «Нераспределенная прибыль (непокрытый убыток)» и распределяется решением собрания акционеров на выплату дивидендов, погашение убытка прошлых лет на нужды хозяйственной деятельности и на другие расходы.

Прибыль Общества используется без предварительного распределения и учета на балансовом счете 99 «Прибыли и убытки».

Все расходы не связанные с производственной деятельностью по мере их возникновения списываются в дебет счета 91 «Прочие доходы и расходы» с кредита счетов учета затрат, расчетов и других.

При реализации основных средств предприятия, их ликвидации, а также прочем выбытии иного имущества финансовый результат от данных операций выявляется на счете 91 «Прочие доходы и расходы». При этом на данном счете должны быть отражены все расходы предприятия, связанные с реализацией данного имущества. Дебетовое (убыток) или кредитовое (доход) сальдо по счету 91 «Прочие доходы и расходы» списываются на счет 99 «Прибыли и убытки».

3.9.2. Не компенсируемые убытки в результате пожаров, аварий, уничтожение и порча производственных запасов, готовых изделий, потери от остановки производства, других чрезвычайных событий, вызванных экстремальными ситуациями, списываются по решению руководителя Общества на финансовые результаты.

3.9.3. Штрафные санкции по хозяйственным договорам включаются в состав внереализационных доходов и расходов, единообразно для целей бухгалтерского учета и целей налогообложения.

Штрафные санкции по хозяйственным договорам (подлежащие получению либо уплате) начисляются по мере признания их контрагентами либо на основании вступивших в силу решений судебных органов.

Штрафы, пени, неустойки, признанные, или по которым получены решения суда, арбитража об их взыскании, относятся на счет 91 «Прочие доходы и расходы».

3.9.4. Суммовые разницы включаются в состав внереализационных доходов и расходов единообразно для целей бухгалтерского учета и целей налогообложения.

Суммовые разницы начисляются в моменты совершения хозяйственных операций (погашения обязательств).

3.9.5. Разницы между бухгалтерской прибылью (убытком) и налогооблагаемой прибылью (убытком) отчетного периода, образовавшиеся в результате применения различных правил признания доходов и расходов, которые установлены в нормативных правовых актах по бухгалтерскому учету и законодательством Российской Федерации и налогах и сборах, состоят из постоянных и временных разниц.

Информация о постоянных и временных разницах формируется в соответствии с правилами установленными ПБУ 18/02 «Учет расчетов по налогу на прибыль».

3.10. Расчеты

3.10.1. Для осуществления всех видов расчетов с разными юридическими и физическими лицами, а так же внутрихозяйственных расчетов Общество использует следующие счета: 60 «Расчеты с

поставщиками и подрядчиками», 62 «Расчеты с покупателями и заказчиками», 63 «Резервы по сомнительным долгам», 66 «Расчеты по краткосрочным кредитам и займам», 67 «Расчеты по долгосрочным кредитам и займам», 69 «Расчеты по социальному страхованию и обеспечению», 70 «Расчеты с персоналом по оплате труда», 71 «Расчеты с подотчетными лицами», 73 «Расчеты с персоналом по прочим операциям», 75 «Расчеты с учредителями», 76 «Расчеты с разными дебиторами и кредиторами», 79 «Внутрихозяйственные расчеты».

Расчеты иностранными валютами учитываются на счетах в суммах, определяемых путем пересчета иностранной валюты в установленном порядке. Одновременно эти расчеты отражаются в валюте расчетов и платежей.

Расчеты иностранными валютами учитываются на счетах отдельно, т.е. на отдельных субсчетах.

3.10.2. Дебиторская задолженность представляет собой показатель, отражаемый в учете как долг контрагента. Данный долг может возникнуть по тем или иным юридическим основаниям, он соотносится с конкретными хозяйственными операциями, связанными с движением товарно-материальных ценностей или денежных средств – отгрузка продукции (товара и иного имущества до оплаты), предоплата (до момента получения сырья, материалов) и т.д. Дебиторская задолженность учитывается по дебету различных счетов бухгалтерского учета – 60 «Расчеты с поставщиками и подрядчиками», 62 «Расчеты с покупателями и заказчиками», 76 «Расчеты с разными дебиторами и кредиторами» и т.д.

3.10.3. Согласно п.77 Положения по ведению бухгалтерского учета и бухгалтерской отчетности в РФ дебиторская задолженность, по которой срок исковой давности истек, другие долги, нереальные для взыскания, списываются по каждому обязательству на основании данных проведенной инвентаризации, письменного обоснования и приказа (распоряжения) руководителя организации и относятся на счет резерва сомнительных долгов либо на финансовые результаты, если суммы этих долгов не резервировались.

Дебиторская задолженность, по которой истек срок исковой давности, другие долги, нереальные для взыскания, списываются на счет 91 «Прочие доходы и расходы» и уменьшают налогооблагаемую базу.

Списанная задолженность отражается за балансом в течение пяти лет с момента списания на счете 007 «Списанная в убыток задолженность неплатежеспособных дебиторов», для обобщения информации о состоянии дебиторской задолженности, списанной в убыток вследствие неплатежеспособности должников.

На суммы, поступившие в порядке взыскания ранее списанной в убыток задолженности, дебетуется счет 50 «Касса», 51 «Расчетный счет» или 52 «Валютный счет» в корреспонденции 91 «Прочие доходы и расходы».

Одновременно на указанные суммы кредитуется забалансовый счет 007 «Списанная в убыток задолженность неплатежеспособных дебиторов».

3.10.4. Сумма кредиторской задолженности, по которой срок исковой давности истек, подлежит отнесению на счет 91 «Прочие доходы и расходы».

3.11. Инвентаризация

3.11.1. В целях обеспечения достоверности данных бухгалтерского учета и отчетности, инвентаризация имущества производится в следующие сроки:

- основных средств	один раз в три года
- материальных ценностей, финансовых вложений, дебиторской и кредиторской задолженности	один раз в год
- библиотечных фондов	один раз в пять лет
- имущества, состоящего из драгоценных металлов и содержащего драгметаллы	два раза в год

Обязательно проведение инвентаризации в следующих случаях:

- при смене материально - ответственных лиц (на день приемки - передачи дел);
- при установлении фактов хищений и злоупотреблений, а также порчи ценностей;
- в случае стихийных бедствий, пожаров, аварий и других чрезвычайных ситуаций, вызванных экстремальными условиями;
- перед составлением годового отчета;

- в других случаях, предусмотренных законодательством РФ.

Внезапно и ежемесячно проводится инвентаризация денежных средств в кассе. Проведение инвентаризации осуществляется на основании приказа Генерального директора.

Дополнительные инвентаризации могут производиться в случае необходимости на основании приказов по Обществу.

Правила проведения инвентаризации определены в Методических указаниях по инвентаризации имущества и финансовых обязательств, утвержденных приказом Минфина РФ от 13.06.1995 № 49.

3.11.2. Инвентаризация драгоценных металлов и материальных ценностей, содержащих драгоценные металлы проводится в соответствии с требованиями Инструкции «О порядке учета и хранения драгоценных металлов, драгоценных камней, продукции из них и ведения отчетности при их производстве, использовании и обращении», утвержденной приказом Минфина РФ от 29.08.2001 № 68 н.

3.11.3. Выявление при инвентаризации и других проверках расхождения фактического наличия имущества с данными бухгалтерского учета регулируется в следующем порядке:

- основные средства, материальные ценности, денежные средства и другое имущество, оказавшееся в излишке, подлежит оприходованию и отнесению на финансовые результаты хозяйственной деятельности Общества;

- убыль ценностей в пределах законодательно установленных норм списывается на затраты производства, причем нормы убыли применяются в случае выявления фактических недостач, при отсутствии норм убыль рассматривается как недостача;

- недостача основных фондов, материальных ценностей, денежных средств и другого имущества, а также порча относится на виновных лиц в установленном порядке.

В тех случаях, когда служебным расследованием виновные не установлены и нет решения суда (судебных органов) об отсутствии виновных, ущерб списывается по решению руководителя на финансовые результаты Общества.

Обнаруженные излишки и недостачи отражаются единообразно для целей бухгалтерского учета и целей налогового учета.

4. Прочие положения учетной политики для целей бухгалтерского учета ОАО «Акрон» на 2005 год

4.1. Изменения в бухгалтерской отчетности, относящиеся как к текущему, так и к прошлому году (после их утверждения) производятся в отчетности, составляемой за отчетный период, в котором были обнаружены искажения данных.

4.2. В объявленную учетную политику могут вноситься изменения и дополнения отдельными приказами по предприятию.

4.3. Квартальная и годовая бухгалтерская отчетность составляется согласно порядку, определенному Приказами Министерства Финансов Российской Федерации по заполнению форм годовой и квартальной отчетности.

4.4. Бухгалтерская отчетность составляется в следующие сроки:

- ежемесячная (внутренняя) бухгалтерская отчетность составляется в срок до 30-го числа месяца, следующего за отчетным;

- ежеквартальная отчетность составляется и представляется в срок до 30-го числа месяца, следующего за отчетным кварталом;

- годовая бухгалтерская отчетность составляется и представляется в течение 90 дней по окончании года, если иное не предусмотрено законодательством Российской Федерации.

4.5. Сроки представления промежуточной бухгалтерской отчетности структурными подразделениями Общества, выделенными на отдельный баланс установлены до 18-го числа месяца, следующего за отчетным.

4.6. Общество формирует сводную отчетность на основании Методических рекомендаций по составлению и представлению сводной бухгалтерской отчетности, утвержденных приказом Минфина РФ от 30 декабря 1996 г. № 112.

4.7. Бухгалтерская отчетность представляется пользователям бухгалтерской отчетности на бумажных носителях.

4.8. Документация хранится в соответствии с требованиями статьи 17 Федерального закона «О бухгалтерском учете» и статьей 313, 314 НК РФ.

4.9. В соответствии с п. 1 ст. 15 Федерального закона «О бухгалтерском учете» годовая бухгалтерская отчетность предоставляется в соответствии с законодательством Российской Федерации.

4.10. Контроль за выполнением настоящего положения для целей бухгалтерского учета возложен на главного бухгалтера Н. А. Павлову.

Информация об учетной политике, принятой эмитентом, в отношении каждого завершеного финансового года, годовая бухгалтерская отчетность за который включена в состав проспекта ценных бумаг:

Учетная политика ОАО «Акрон» на 2002 год утверждена приказом Генерального директора ОАО «Акрон» В.А. Ивановым от 31.12.2001 г. № 934

Информация об учетной политике ОАО «АКРОН» на 2002 год:

С 1 января 2002 года был осуществлен переход на новый План счетов бухгалтерского учета, исходя из остатков, сложившихся на счетах бухгалтерского учета по состоянию на 01.01.2002.

На основе типового Плана счетов бухгалтерского учета и Инструкции по его применению, утвержденного Приказом Министерства финансов России от 31.10.2000 № 94н, разработаны рабочие Планы счетов бухгалтерского учета, содержащие полный перечень синтетических и аналитических (включая субсчета) счетов, необходимых для ведения бухгалтерского учета имущества, обязательств и хозяйственных операций по основной деятельности ОАО «Акрон» и в структурных подразделениях выделенных на отдельный баланс.

Ведение бухгалтерского учета в Обществе осуществляет бухгалтерская служба, являющаяся самостоятельным структурным подразделением во главе с главным бухгалтером – руководителем бухгалтерской службы. Структура бухгалтерской службы, численность работников бухгалтерской службы, структурных подразделений выделенных на отдельный баланс определяется штатным расписанием, внутренними правилами и должностными инструкциями.

Бухгалтерский учет базируется на использовании автоматизированной системы обработки учетных данных с использованием персональных компьютеров, которая позволяет получать бухгалтерии Общества после ввода первичной учетной информации бухгалтерский оборотный баланс, главную книгу, оборотные, сальдовые ведомости и другие сводные регистры по различным счетам бухгалтерского учета.

Регистры бухгалтерского учета подлежат ежемесячной распечатке.

Бухгалтерский учет имущества, обязательств и хозяйственных операций ведется способом двойной записи с применением рабочих Планов счетов бухгалтерского учета, разработанных самостоятельно в соответствии с типовым Планом счетов бухгалтерского учета, утвержденного Приказом Министерства финансов России от 31.10.2000 № 94.

Выделены на отдельный баланс следующие структурные подразделения ОАО «Акрон», расчеты с которыми ведутся через 79 счет «Внутрихозяйственные расчеты»:

- БОС;*
- подсобное хозяйство;*
- пансионат с лечением «Аврора»;*
- гостиница ОАО «Акрон»;*
- культурный центр ОАО «Акрон»;*
- комбинат питания;*
- комплекс общежитий;*
- представительство ОАО «Акрон» г. Москва;*
- универсальный магазин ОАО «Акрон»;*
- профилакторий;*
- представительство ОАО «Акрон» в Китае, г. Пекин;*
- представительство ОАО «Акрон» в Республике Беларусь, г. Минск;*
- Одинцовский филиал ОАО «Акрон», г. Одинцово, Московская область.*

По данным подразделениям расчеты ведутся по выделенному имуществу, по взаимному отпуску материальных ценностей, по реализации продукции, передаче расходов по оказанным услугам, выплате заработной платы работникам подразделений, расходам из прибыли, остающейся в распоряжении Общества и т.д.

Структурные подразделения, выделенные на отдельный баланс, используют типовой План счетов.

Структурные подразделения, выделенные на отдельный баланс, предоставляют в бухгалтерскую службу ОАО «Акрон» следующие виды внутренних балансов этих подразделений:

1. законченный (с формированием финансового результата) баланс предоставляют следующие структурные подразделения:

- БОС;
- подсобное хозяйство;
- пансионат с лечением «Аврора»;
- гостиница ОАО «Акрон»;
- культурный центр ОАО «Акрон»;
- комбинат питания;
- комплекс общежитий;
- универсальный магазин ОАО «Акрон»;
- профилакторий;
- Одинцовский филиал ОАО «Акрон», г. Одинцово, Московская область.

2. незаконченный (с передачей расходов на баланс ОАО «Акрон» и централизованного формирования финансового результата) баланс передают следующие структурные подразделения:

- представительство ОАО «Акрон» г. Москва;
- представительство ОАО «Акрон» в Китае, г. Пекин;
- представительство ОАО «Акрон» в Республике Беларусь, г. Минск;

В состав ОАО «Акрон» входят территориально обособленные структурные подразделения, расположенные на территории:

1. Новгородской области:

- БОС - Новгородский район.
- Подсобное хозяйство ОАО «Акрон» - Новгородский район.
- Пансионат с лечением «Аврора» - Новгородский район.
- База охотников и рыболовов - Шимский район.
- Детский спортивно-оздоровительный лагерь «Радуга» - Валдайский район.
- Охотничье хозяйство «Никулинское» - Любытинский район.

2. Представительство ОАО «Акрон» - г. Москва.

3. Представительство ОАО «Акрон» - Китай, г. Пекин.

4. Представительство ОАО «Акрон» - Республика Беларусь г. Минск.

5. Одинцовский филиал ОАО «Акрон» - г. Одинцово, Московская область.

Способы оценки имущества и обязательств и методы отражения их в бухгалтерском учете

Материальные объекты, используемые больше года для целей производства продукции (выполнения работ, оказания услуг) или управления организацией, вне зависимости от их стоимости относятся к основным средствам.

Бухгалтерский учет основных средств ведется по их группам, видам (здания, сооружения, рабочие и силовые машины, оборудование, транспортные средства, производственный и хозяйственный инвентарь и т.п.).

Основные средства принимаются к бухгалтерскому учету по первоначальной стоимости.

Первоначальная стоимость объекта основных средств определяется исходя из всех фактических расходов на его приобретение (сооружение или изготовление). В первоначальную стоимость объекта не включаются возмещаемые суммы налогов.

Стоимость основных средств Общества, в которой они приняты к бухгалтерскому учету, не подлежит изменению, за исключением случаев достройки, дооборудования, модернизации, реконструкции и частичной ликвидации соответствующих объектов.

Объекты основных средств подразделяются на амортизируемые и неамортизируемые.

Амортизация не начисляется по жилищному фонду, объектам внешнего благоустройства, дорожного хозяйства, а также другим объектам согласно пункту 17 ПБУ 6/01.

Не подлежат амортизации объекты основных средств, потребительские свойства которых с течением времени не изменяются (земельные участки, объекты природопользования).

Стоимость амортизируемых объектов погашается посредством начисления амортизации. Амортизация объектов основных средств Общества начисляется линейным способом исходя из первоначальной (восстановительной) стоимости объекта основных средств и нормы амортизации, исходя из срока полезного использования этого объекта.

В целях унификации бухгалтерского и налогового учета для определения срока полезного использования применялась Классификация основных средств, включаемых в амортизационные группы, утвержденная постановлением Правительства РФ от 01 января 2002 года № 1.

Срок полезного использования устанавливается по видам объектов основных средств самостоятельно на дату ввода в эксплуатацию данного объекта и на основании классификации основных средств, определяемой Правительством РФ.

В декабре 2002 года Приказом №873 от 31.12.2002 были внесены изменения в учетную политику ОАО «Акрон» и произведена корректировка начисленной амортизации для целей бухгалтерского учета. Начисление амортизации для целей бухгалтерского учета было произведено – исходя из установленных «Единых норм амортизационных отчислений на полное восстановление основных фондов народного хозяйства СССР», утвержденных Постановлением Совета Министров СССР от 22.10.1990 г. № 1072.

Амортизационные отчисления по объекту основных средств начисляются с первого числа месяца, следующего за месяцем принятия этого объекта к бухгалтерскому учету и начисляются до полного погашения стоимости этого объекта либо списания этого объекта из бухгалтерского учета в связи с прекращением права собственности или иного вещного права.

Амортизационные отчисления по объекту основных средств прекращаются с первого числа месяца, следующего за месяцем полного погашения стоимости этого объекта или списания этого объекта из бухгалтерского учета.

Начисление амортизационных отчислений приостанавливается в случаях нахождения основных средств на реконструкции и модернизации по решению руководителя организации на период восстановления объектов основных средств, продолжительность которого превышает 12 месяцев, а также по основным средствам, переведенным по решению руководителя организации на консервацию на срок более трех месяцев.

Перевод основных средств на консервацию производится распоряжением руководителя Общества о временной консервации объектов основных средств.

Забалансовый учет основных средств стоимостью до 10000 рублей ведется на счете «Неамортизируемое имущество».

Приобретенные книги, брошюры и т.п. не амортизируются. Стоимость таких объектов списывается по мере их отпуска в производство или в эксплуатацию на затраты по производству продукции (работ, услуг).

Восстановление основных средств осуществляется посредством ремонта (текущего, среднего и капитального), а также модернизации, реконструкции и технического перевооружения.

Все расходы по ремонту объектов основных средств относятся на затраты по производству продукции (работ, услуг) в том периоде, в котором они производились. Подтверждением произведенного ремонта являются Акты приемки выполненных работ.

В отчетности основные средства показаны по первоначальной (восстановительной) стоимости за минусом сумм амортизации, накопленной за время эксплуатации.

В составе нематериальных активов отражаются активы, соответствующие критериям и составу, установленным ПБУ № 14/00, к ним относятся: исключительные права на товарные знаки, «ноу-хау», исключительные права пользования интеллектуальной собственностью.

Нематериальные активы учитываются в течение всего периода их использования по первоначальной стоимости. Первоначальная стоимость нематериального актива определяется как сумма расходов на его приобретение или создание и доведение до состояния, в котором он пригоден для использования, за исключением сумм налогов, учитываемых в составе расходов.

Стоимость нематериальных активов, по которой они приняты Обществом к бухгалтерскому учету, не подлежит изменению, кроме случаев, установленных Российским законодательством.

Стоимость объектов нематериальных активов погашается путем начисления амортизации линейным способом – исходя из первоначальной стоимости нематериальных активов и нормы амортизации, начисленной с учетом срока полезного использования этого объекта.

Срок полезного использования нематериальных активов определяется при принятии объекта к бухгалтерскому учету. Определение срока полезного использования нематериальных активов производится исходя из:

- срока действия патента, свидетельства и других ограничений сроков использования объектов интеллектуальной собственности согласно законодательству Российской Федерации;

- ожидаемого срока использования этого объекта, в течение которого Общество может получать экономические выгоды (доход).

По нематериальным активам, по которым невозможно определить срок полезного использования, нормы амортизационных отчислений устанавливаются в расчете на 20 лет.

Амортизационные отчисления по нематериальным активам начисляются с первого числа месяца, следующего за месяцем принятия этого объекта Обществом к бухгалтерскому учету, и начисляются до полного погашения стоимости этого объекта либо выбытия этого объекта из бухгалтерского учета в связи с уступкой (утратой) Обществом исключительных прав на результаты интеллектуальной деятельности.

Амортизационные отчисления по нематериальным активам прекращаются с первого числа месяца, следующего за месяцем полного погашения стоимости этого объекта или списания этого объекта из бухгалтерского учета Общества.

Бухгалтерский учет материально - производственных запасов (МПЗ) ведется в соответствии с Положением по бухгалтерскому учету «Учет материально-производственных запасов», ПБУ № 5/01, утвержденным приказом Минфина РФ от 09.06.2001 г. № 44 н.

Для целей бухгалтерского учета в качестве материально - производственных запасов принимаются следующие активы:

- *используемые в качестве сырья, материалов и т.п. при производстве продукции, предназначенной для продажи (выполнении работ, оказании услуг);*
- *предназначенные для продажи (готовая продукция, товары);*
- *используемые для управленческих нужд Общества.*

В составе материально – производственных запасов (МПЗ) в Обществе числятся:

- *сырье и материалы (счет 10);*
- *готовая продукция (счет 43);*
- *товары (счет 41).*

В составе материалов в том числе учитываются хозяйственные принадлежности и инвентарь, которые при их передаче в производство не потребляются сразу, а служат в течение определенного периода, не превышающего 12 месяцев или обычного операционного цикла, если он составляет более 12 месяцев.

Организован забалансовый учет хозяйственных принадлежностей и инвентаря.

Материально – производственные запасы принимаются к бухгалтерскому учету по фактической себестоимости.

Фактическая себестоимость материальных ресурсов определяется исходя из затрат по их приобретению, наценок (надбавок), комиссионных вознаграждений, уплаченных снабженческим, внешнеэкономическим организациям, стоимости услуг товарных бирж, таможенных платежей (пошлины, сборы), расходов на транспортировку, хранение, доставку и других расходов по заготовке и доставке материальных ценностей, за исключением налога на добавленную стоимость и иных возмещаемых налогов (кроме случаев предусмотренных законодательством Российской Федерации).

Уплаченные проценты за предоставленные Обществу кредиты и займы, связанные с приобретением материально – производственных запасов, не включаются в фактическую себестоимость приобретенных материально – производственных запасов, а относятся на финансовые результаты Общества в составе операционных расходов.

Фактическая себестоимость материально – производственных запасов, по которой они приняты к бухгалтерскому учету, не подлежит изменению, кроме случаев, установленных законодательством Российской Федерации.

Все материалы, принадлежащие Обществу, в зависимости от их назначения и способа использования в процессе производства разделяются на несколько групп.

Этот метод группировки материалов обусловил классификацию и ведение учета материально – производственных запасов на различных субсчетах, открываемых к счету 10 «Материалы»:

- *Субсчета «Сырье», «Вспомогательные материалы» и «Технологические материалы», предназначены для отражения наличия и движения сырья и основных материалов, образующих материально – вещественную основу вырабатываемой продукции, либо являющихся необходимыми компонентами при ее изготовлении, а также вспомогательных материалов, участвующих в производстве продукции, используемых для воздействия на сырье и основные материалы или потребляемых для хозяйственных нужд, технических целей, содействия производственному процессу и т.п.*

- *На субсчете «Покупные полуфабрикаты» учитывается наличие и движение покупных полуфабрикатов, составляющих материальную основу продукции при дальнейшей ее обработке.*

- *Бухгалтерский учет горюче – смазочных материалов (ГСМ) осуществляется на субсчете «Топливо» в общем порядке по правилам учета материалов.*

Учет ГСМ ведется по местам нахождения и видам ГСМ.

В случае заправки автомобилей через автозаправочные станции за наличный расчет ГСМ на счет 10 не приходятся.

- *Субсчет «Тара» предназначен для учета тары. Тара как материальный объект представляет собой особый вид материальных ценностей, используемый для хранения, упаковки, транспортировки промышленных товаров и сельскохозяйственных продуктов.*

- На субсчете «Запасные части» отражаются наличие и движение запасных частей, предназначенных для ремонта, замены изношенных частей машин, оборудования, транспортных средств и т.п., а также автомобильных шин в запасе и обороте.

- Субсчет «Материалы, переданные в переработку» служит для отражения операций по движению сырья и материалов, используемых для изготовления продукции на давальческой основе.

- На субсчете «Инвентарь» отражается наличие и движение инвентаря, инструментов, спецодежды, катализаторов, хозяйственных принадлежностей, используемых при производстве продукции, выполнении работ, оказании услуг либо для управленческих нужд, которые в соответствии с установленным порядком включаются в состав средств в обороте.

Сырье и вспомогательные материалы, используемые на технологические цели, включаются ежемесячно в себестоимость отдельных видов продукции прямым путем, исходя из фактического расхода на единицу выпускаемой продукции.

Топливо и энергия на технологические цели включаются ежемесячно в себестоимость продукции.

Стоимость энергии, израсходованной на технологические нужды, по отдельным видам продукции распределяется на основании показаний контрольно-измерительных приборов или различных счетных устройств.

Списание сырья, основных и вспомогательных материалов, топлива, покупных полуфабрикатов и комплектующих изделий, запасных частей, тары и других материальных ресурсов в производство осуществляется по себестоимости первых по времени приобретения материально – производственных запасов (методом ФИФО).

Катализаторы, содержащие драгоценные металлы, специальные приспособления целевого назначения, катализаторы и сорбенты твердого агрегатного состояния как покупные, так и своего изготовления, предназначенные для внутривзаводского потребления, независимо от их стоимости учитываются на счете 10 «Материалы» субсчет «Инвентарь, содержащий драгметаллы» и субсчет «Технологические материалы».

Стоимость катализаторов и сорбентов твердого агрегатного состояния, фильтрующих элементов, находящихся в эксплуатации, списывается ежемесячно на затраты, исходя из установленных норм расхода на единицу выпускаемой продукции.

Выбывшие из эксплуатации катализаторы и специальные приспособления, в которых содержатся драгоценные металлы, списываются с баланса в соответствии с методическими указаниями о порядке учета драгоценных металлов и драгоценных камней на предприятиях и в организациях.

Молодняк животных на выращивании, а также откормочное поголовье животных учитывается на синтетическом счете 11 «Животные на выращивании и откорме». Аналитический учет ведется по каждой половозрастной группе животных в разрезе субсчетов.

Учет приобретенных продуктов питания на складе комбината питания ведется на субсчете 41-1 «Товары на складах», в продажных ценах, с использованием счета 42 «Торговая наценка». Учет продуктов питания ведется количественно-суммовым методом. Учет продуктов питания на производствах и в буфетах ведется по продажным ценам.

Размер торговой наценки на реализуемую продукцию по комбинату питания устанавливается самостоятельно.

Формирование на счетах бухгалтерского учета себестоимости продукции (работ, услуг), осуществляется по принципу учета всех расходов, связанных с ее производством. Расходы подразделяются на бухгалтерские и налоговые. Первые определяются в соответствии с Положением по бухгалтерскому учету «Расходы организации» (ПБУ №10/99), а последние – согласно главе 25 Налогового кодекса Российской Федерации.

Все затраты на производство промышленной продукции, относимые на себестоимость, подразделяются в соответствии с определенными принципами.

Основными принципами классификации затрат, относимых на себестоимость химической продукции, является их деление по экономическим элементам и по статьям калькуляции.

Учитывая специфические условия химической промышленности, имеющие существенные особенности, при исчислении себестоимости применяются дополнительные методы, наиболее точно отражающие величину затрат, изложенные в «Методических рекомендациях по планированию, учету и калькулированию себестоимости продукции (работ, услуг) на предприятиях химического комплекса».

Для установления себестоимости каждого вида продукции или заказа на производство продукции, учет затрат ведется отдельно по каждому цеху и видам продукции. При этом учет

затрат цехов основного производства осуществляется отдельно от затрат вспомогательного производства.

В статье «Возвратные отходы» показывается стоимость используемых предприятием производственных отходов, получение которых предусматривается технологическим регламентом при выработке определенного вида продукции.

Затраты на производство продукции уменьшаются на стоимость возвратных отходов.

Безвозвратные отходы оценке не подлежат.

В случае реализации безвозвратных отходов, выручка (за вычетом расходов по сбору, обработке, транспортировке) относится на финансовый результат (как прибыль от прочей реализации).

В статье «Попутная продукция» отражается себестоимость попутной продукции, получаемой одновременно с целевым (основным) продуктом в едином технологическом процессе.

Попутная продукция, которая не может быть использована внутри предприятия или реализована на сторону, оценке не подлежит и из общего итога себестоимости продукции не исключается.

В случае частичной реализации попутной продукции на сторону, выручка (за вычетом расходов по сбору, обработке, транспортировке) относится на финансовый результат (как прибыль от прочей реализации).

В случае, если попутная продукция полностью используется внутри предприятия или реализуется на сторону, то она оценивается по цене возможного использования или по цене возможной реализации, и в таком случае исключается из общего итога себестоимости производства продукции. Остаточная величина затрат считается издержками на основной продукт.

К полуфабрикатам собственного производства относится продукция, технологический процесс производства которой закончен в одном цехе, но которая в полном объеме или частично подлежит дальнейшей переработке в других цехах.

Полуфабрикаты собственного производства отражаются в бухгалтерском учете по фактической себестоимости на счете 20 «Основное производство».

Затраты на производство продукции (работ, услуг) включаются в себестоимость продукции (работ, услуг) того отчетного периода, к которому они относятся, независимо от времени оплаты - предварительной или последующей.

В зависимости от способов включения в себестоимость продукции затраты подразделяются на прямые и косвенные.

К прямым затратам относятся расходы, которые непосредственно связаны с производством того или иного конкретного вида продукции, оказанием конкретной услуги, выполнением конкретной работы. Состав таких расходов определяется технологией производства продукции (работ, услуг). Прямые затраты собираются как по основному производству так и по вспомогательному.

К косвенным затратам относятся расходы, связанные с обеспечением, организацией и управлением производством, относящиеся на себестоимость объектов учета с помощью специальных методов. В отличие от прямых косвенные затраты невозможно в момент их возникновения увязать с конкретным видом продукции.

Учет затрат на производство организуется в разрезе затрат, включаемых в себестоимость продукции (работ, услуг) т.е. в разрезе статей калькуляции.

Формирование себестоимости продукции организуется в разрезе объектов калькулирования, т.е. в разрезе номенклатуры выпускаемой продукции. Нормативной базой служат Методические рекомендации по планированию, учету и калькулированию себестоимости продукции (работ, услуг) на предприятиях химического комплекса, а основными регламентирующими документами являются Положения по бухгалтерскому учету.

Накопление прямых затрат происходит на счетах 20 «Основное производство» и счете 23 «Вспомогательное производство», а косвенных на счетах 25 «Общепроизводственные расходы», 26 «Общехозяйственные расходы». Косвенные расходы распределяются непосредственно на виды продукции (работ, услуг) со списанием с кредита счетов 25 «Общепроизводственные расходы» в дебет счетов 20 «Основное производство» и 23 «Вспомогательное производство», а с кредита счета 26 «Общехозяйственные расходы» в дебет счета 90 «Продажи».

Учитывая специфические условия химического производства, имеющие существенные особенности при выпуске продукции, раздельное калькулирование себестоимости готовой продукции на экспорт и внутренний рынок не представляется возможным, так как ведется единый технологический процесс.

Расходы по сбыту определяются исходя из условий реализации продукции, определяемых конъюнктурой рынка и договорами поставки (купли-продажи). При реализации продукции на внешних рынках состав и величина расходов по сбыту определяется условиями контрактов на поставку продукции (CIF, FOB, FAS, FCA, DAF и т.д.).

По дебету счета 20 «Основное производство» отражаются прямые расходы, связанные непосредственно с выпуском продукции, выполнением работ и оказанием услуг, а также расходы вспомогательных производств, косвенные расходы, связанные с управлением и обслуживанием основного производства и потери от брака.

По кредиту счета 20 «Основное производство» отражаются суммы фактической производственной себестоимости завершенной производством продукции, выполненных работ и услуг. Эти суммы списываются с кредита счета 20 «Основное производство» в дебет счета 43 «Готовая продукция».

Остаток по дебету счета 20 «Основное производство» на конец месяца показывает фактическую стоимость незавершенного производства.

На счет 23 «Вспомогательное производство» списываются прямые затраты, необходимые для выполнения услуг основному производству или полученная продукция, которая в виде полуфабрикатов используется в основном производстве. Сюда относятся транспортные услуги автотранспортного цеха, изготовление инструментов, запасных частей, строительных деталей, конструкций, обслуживание различными видами энергии (электроэнергией, паром, теплом, водой и др.). Себестоимость работ и услуг, оказываемых вспомогательными цехами для основных цехов, включается в затраты этих цехов по фактической цеховой себестоимости, а для вспомогательных цехов по плановой цеховой себестоимости. Разница между плановой и фактической себестоимостью этих услуг включается в себестоимость работ выполняемых для основных цехов. Общехозяйственные расходы на себестоимость этих работ и услуг не относятся.

По дебету счета 23 «Вспомогательные производства» отражаются прямые расходы, связанные непосредственно с выпуском продукции, выполнением работ и оказанием услуг, а также косвенные расходы, связанные с управлением и обслуживанием вспомогательных производств и потери от брака.

По кредиту счета 23 «Вспомогательные производства» отражаются суммы фактической себестоимости завершенной производством продукции, выполненных работ и оказанных услуг. Эти суммы списываются с кредита счета 23 «Вспомогательные производства» в дебет счетов:

- 20 «Основное производство» - при отпуске продукции (работ, услуг) основному производству.

- 90 «Продажи» - при выполнении работ и услуг для сторонних организаций.

- 29 «Обслуживающие производства и хозяйства» - при отпуске продукции (работ, услуг) обслуживающим производствам и хозяйствам предприятия.

- Другие счета.

Реализация продукции, работ, услуг вспомогательных цехов на сторону производится по расчетным ценам.

На счет 25 «Общепроизводственные расходы» списываются затраты по содержанию цехового персонала, содержанию и ремонту оборудования, содержанию внутрицехового транспорта, амортизационные отчисления, расходы на отопление, освещение и содержание производственных помещений, оплата труда производственного персонала, занятого обслуживанием производства, расходы на охрану труда, технику безопасности и другие аналогичные по назначению расходы, которые нельзя отнести сразу на конкретный вид продукции.

В расходы на охрану труда и технику безопасности входят затраты по технике безопасности, производственной санитарии (устройство и содержание дезинфекционных камер, умывальников, душевых, бань и прачечных на производстве), на выдачу бесплатной спецодежды и спецпитания, затраты на прочие мероприятия по охране труда и технике безопасности.

Общепроизводственные расходы отражаются на счете 25 «Общепроизводственные расходы» с кредита счетов учета производственных запасов, расчетов с персоналом по оплате труда и др. счетов.

Общепроизводственные расходы каждого цеха включаются только в себестоимость той продукции, (работ, услуг) которая изготавливается данным цехом.

Общепроизводственные расходы ежемесячно распределяются в момент определения себестоимости отдельных видов продукции пропорционально количеству в натуральных единицах, а по цехам ТБХ, амводды, ТГС и ВИК пропорционально количеству в приведенных единицах:

- по цеху ТБХ и амводды вся выработка продукции пересчитывается в тонны;

- по цеху ТГС вся выработка продукции пересчитывается в Гкал;
- по цеху ВИК вся выработка продукции пересчитывается в тм³.

Распределение общепроизводственных расходов автотранспортного цеха осуществляется пропорционально сумме основных затрат по переработке, включающей расходы на топливо и энергию для технологических целей, заработную плату производственных рабочих и единый социальный налог.

Общепроизводственные расходы подсобного хозяйства распределяются один раз в квартал на объект калькулирования себестоимости пропорционально прямой заработной плате.

В дебет счета 26 «Общехозяйственные расходы» списываются затраты, связанные с управлением акционерным обществом и организацией производства в целом, которые нельзя отнести не только на конкретный вид продукции, но и на конкретное производственное подразделение.

На этом счете отражаются следующие расходы: административно - управленческие расходы, содержание общехозяйственного персонала, амортизационные отчисления и расходы на ремонт основных средств управленческого и общехозяйственного назначения, расходы по оплате информационных, аудиторских и консультационных услуг, представительские расходы, расходы на командировки, служебные разъезды и содержание легкового транспорта, канцелярские, типографские, почтово-телеграфные и телефонные расходы, подготовку кадров, расходы на набор рабочей силы, налоги, сборы, отчисления, расходы на охрану и пожарную часть, затраты на содержание общехозяйственных лабораторий, конструкторских бюро (отделов), содержание помещений общественного питания, здравоохранения, другие расходы общехозяйственного характера.

Общехозяйственные расходы отражаются на счете 26 «Общехозяйственные расходы» с кредита счетов учета производственных запасов, расчетов с персоналом по оплате труда, расчетов с другими предприятиями и организациями и других счетов.

Общехозяйственные расходы признаются полностью в себестоимости проданных в отчетном периоде продукции, работ, услуг в качестве расходов по обычным видам деятельности.

Общехозяйственные расходы ежемесячно списываются в дебет счета 90 «Продажи» и распределяются пропорционально выручке от реализации продукции по продуктам (работам, услугам), входящим в товарный баланс, наценке от реализации товаров, а также выручке от реализации продукции (работ, услуг) структурных подразделений.

На счет 44 «Расходы на продажу» списываются затраты, связанные с реализацией готовой продукции. На этом счете отражаются следующие расходы: на тару и упаковку изделий на складах готовой продукции, по доставке продукции на станцию (порт) отправления, тариф, перевалка, перегрузка в вагоны, суда, автомобили и другие транспортные средства, комиссионные сборы (отчисления), уплачиваемые сбытовым и другим посредническим организациям, по содержанию помещений для хранения продукции в местах ее реализации, рекламные расходы и другие, аналогичные по назначению расходы.

Коммерческие расходы (расходы на продажу) признаются полностью в себестоимости проданных в отчетном периоде продукции, товаров, работ, услуг в качестве расходов по обычным видам деятельности.

Расходы на продажу, произведенные за отчетный период, полностью включаются в себестоимость отгруженной товарной продукции с предприятия в этом же отчетном периоде, исходя из условий поставок:

- на внутренний рынок,
- на экспорт с учетом условий поставок (DAF, FOB, FCA, CIF, FAS и т.д.)

и относятся непосредственно в дебет счета 90 «Продажи» и счета 45 «Товары отгруженные».

Расходы на упаковку и транспортировку, перевалку, перегрузку в вагоны, суда, автомобили и другие транспортные средства, комиссионные сборы (отчисления) и другие расходы, входящие в состав расходов на продажу, включаются в себестоимость соответствующих видов продукции прямым путем. При невозможности такого отнесения они распределяются между отдельными видами отгруженной продукции, исходя из их веса.

На счете 44 «Расходы на продажу» обобщается информация об издержках комбината питания, универсального магазина, магазинов подсобного хозяйства. По дебету счета 44 «Расходы на продажу» накапливаются суммы произведенных расходов: электроэнергия, транспортные расходы, отопление, доля общехозяйственных расходов и т.д. Эти суммы списываются в дебет счета 90 «Продажи» полностью, кроме транспортных расходов, которые распределяются между реализованными товарами и остатками товаров на конец отчетного периода.

Расходы, произведенные в отчетном периоде, но относящиеся к будущим отчетным периодам, отражаются в бухгалтерском балансе отдельной статьей как расходы будущих периодов и подлежат списанию равномерно в течение периода, к которому они относятся.

Сроки, в течение которых такие расходы подлежат отнесению на затраты производства (расходы на продажу) или другие источники определяются Обществом по каждому виду расходов.

Если срок списания (отнесения) не может быть установлен, то эти расходы подлежат отнесению на издержки производства и обращения равными долями в течение одного года.

Доходы, полученные в отчетном периоде, но относящиеся к будущим отчетным периодам, отражаются на отдельном счете 98 «Доходы будущих периодов».

Суммы, учтенные на счете 98 «Доходы будущих периодов», списываются с этого счета в кредит счета 91 «Прочие доходы и расходы».

К незавершенному производству относится продукция, работы, не прошедшие всех стадий, предусмотренных технологическим процессом, а также изделия, некомплектованные, не прошедшие испытания и технической приемки.

Незавершенное производство оценивается и отражается на счете 20 «Основное производство», на счете 23 «Вспомогательное производство» по фактической производственной себестоимости (затратам), включающей сырье, материалы, полуфабрикаты, энергоресурсы и другие затраты, за исключением общехозяйственных расходов.

К готовой продукции относится часть материально – производственных запасов Общества, предназначенная для продажи, являющаяся конечным результатом производственного процесса, законченная обработкой (комплектацией).

Готовая продукция учитывается на счете 43 «Готовая продукция» и отражается в балансе по фактической производственной себестоимости, включающей затраты, связанные с использованием в процессе производства основных средств, сырья, материалов, топлива, энергии, трудовых ресурсов и другие затраты на производство продукции.

Резерв предстоящих расходов и платежей на оплату отпусков работников не создается.

К товарам относится часть материально – производственных запасов Общества, приобретенная или полученная от других юридических и физических лиц и предназначенная для дальнейшей продажи.

Товары, приобретенные для реализации через розничную сеть, подлежат учету по продажной цене с учетом НДС и налога с продаж, разница между продажной и покупной стоимостью отражается на счете 42 «Торговая наценка».

Товары, приобретенные для реализации через оптовую сеть, подлежат учету по покупной цене без учета НДС.

Отгруженная продукция отражается в балансе по полной фактической себестоимости, включая расходы связанные с реализацией, сбытом продукции, работ, услуг, в случае, если договором поставки обусловлен отличный от общего порядка момент перехода к покупателю, заказчику права владения, пользования и распоряжения ею и риска случайной гибели.

Учет себестоимости отгруженной продукции на внутренний рынок и на экспорт осуществляется раздельно, в зависимости от условий поставок (DAF, FOB, FCA и т.д.) т.к. затраты и, соответственно, контрактные цены на разных условиях поставок различны.

Учетной политикой ОАО «Акрон» предусмотрено создание резерва сомнительных долгов по расчетам с другими организациями и гражданами за продукцию, товары, работы и услуги. В 2002 году резерв по сомнительным долгам не формировался.

Финансовые вложения принимаются к бухгалтерскому учету в сумме фактических затрат.

Учет ценных бумаг осуществляется единообразно для целей бухгалтерского и налогового учета.

При реализации или ином выбытии ценных бумаг их оценка производится по стоимости первых по времени приобретений (метод ФИФО).

Проценты по заемным средствам включаются в состав внереализационных расходов единообразно для целей бухгалтерского учета и целей налогообложения.

Согласно Положению по ведению бухгалтерского учета и бухгалтерской отчетности в РФ проценты по полученным займам и кредитам банков отражаются на счетах бухгалтерского учета по моменту начисления в сумме, исчисленной в соответствии с договором, и учитываются в составе операционных расходов. В случае, если договором предусмотрены ежеквартальные платежи, то расходы по начислению процентов включаются в затраты в конце квартала. Задолженность по полученным займам и кредитам показывается с учетом причитающихся на

конец отчетного периода к уплате процентов. Долгосрочная задолженность по кредитам и займам переводится в состав краткосрочной в момент, когда по условиям договора займа или кредита до возврата основной суммы долга остается 365 дней.

Остатки средств по валютным счетам, дебиторская и кредиторская задолженности, выраженные в иностранных валютах, в отчетности отражаются в валюте, действующей на территории РФ в суммах, определяемых путем пересчета инвалют по курсу ЦБ РФ, действующему на последнее число каждого месяца.

Курсовая разница, возникающая при операциях с валютными ценностями подлежит зачислению на финансовые результаты Общества как внереализационные доходы или внереализационные расходы. Курсовая разница зачисляется на финансовые результаты по мере ее принятия к бухгалтерскому учету, в момент совершения хозяйственных операций (погашений обязательств) и в конце каждого месяца.

Учет курсовых разниц возникающих в ходе проведения операций с валютными ценностями, ведется на балансовом счете 91 «Прочие доходы и расходы».

Курсовые разницы включаются в состав внереализационных доходов и расходов единообразно для целей бухгалтерского учета и целей налогообложения.

В расходы на оплату труда включаются любые начисления работникам в денежной и (или) натуральной формах, стимулирующие начисления и надбавки, компенсационные начисления, связанные с режимом работы или условиями труда, премии и единовременные поощрительные начисления, расходы, связанные с содержанием работников, предусмотренные нормами законодательства Российской Федерации, трудовыми договорами и (или) коллективным договором, действующими положениями об оплате труда в структурных подразделениях, филиалах и представительствах, приказами.

Общество для определения доходов и расходов, а также финансовых результатов для налогового учета применяет счета бухгалтерского учета.

Бухгалтерский учет доходов и расходов ведется в соответствии с Положением по бухгалтерскому учету «Доходы организации» (ПБУ № 9/98), утвержденным приказом Минфина России от 6 мая 1999г. № 32н и Положением по бухгалтерскому учету «Расходы организации» (ПБУ № 10/99), утвержденным приказом Минфина России от 6 мая 1999г. № 33н.

Все доходы и расходы группируются в соответствии с ПБУ №9/99 и ПБУ №10/99 и включают в себя следующие виды доходов и расходов:

- доходы и расходы по обычным видам деятельности;
- операционные доходы и расходы;
- внереализационные доходы и расходы;
- чрезвычайные доходы и расходы.

В соответствии с требованиями бухгалтерского учета выручка от реализации продукции на внутренний рынок и экспорт учитывается отдельно.

Доход (выручка) от продаж отражается в бухгалтерском учете методом начисления.

Доходы, определяемые методом начисления, признаются в том отчетном (налоговом) периоде, в котором они имели место, независимо от фактического поступления денежных средств, иного имущества (работ, услуг) или имущественных прав. При этом датой получения дохода от реализации признается день отгрузки (передачи) товаров (работ, услуг, имущественных прав).

Учет выручки по разным видам деятельности ведется отдельно.

В соответствии с требованиями Плана счетов формирование финансовых результатов деятельности Общества осуществляется на следующих счетах бухгалтерского учета:

- на счете 90 «Продажи» – результат от осуществления обычных видов деятельности;
- на счете 91 «Прочие доходы и расходы» – результат от прочих операций;
- на счете 99 «Прибыли и убытки» – конечный финансовый результат от деятельности Общества.

Ежемесячно одновременно с отражением выручки списывается себестоимость проданных товаров, готовой продукции (выполненных работ, оказанных услуг). Эта операция отражается по дебету счета 90 «Продажи», к нему открываются субсчета, на которых указывается себестоимость только тех товаров (продукции, работ, услуг), доход от продажи которых учтен по кредиту счета 90 «Продажи».

Выручка от реализации товаров и продукции, работ, услуг, а также основных средств и иного имущества формируется для целей:

- уплаты налога на прибыль – на дату отгрузки (передачи) товаров (работ, услуг, имущественных прав) по принципу «начисления»;
- уплаты других налогов (кроме налога на прибыль) – по мере оплаты.

Конечный финансовый результат (чистая прибыль или чистый убыток) складывается из финансового результата от обычных видов деятельности, а также прочих доходов и расходов, включая чрезвычайные. В соответствии с Планом счетов информация о прибылях и убытках формируется с использованием счета 99 «Прибыли и убытки». Записи на нем ведутся накопительно, в течение года. По дебету счета 99 «Прибыли и убытки» отражаются убытки (потери), а по кредиту – прибыли (доходы) Общества.

По окончании отчетного года при составлении годовой бухгалтерской отчетности счет 99 «Прибыли и убытки» закрывается. При этом заключительной записью декабря сумма чистой прибыли (убытка) отчетного года списывается со счета 99 «Прибыли и убытки» в кредит (дебет) счета 84 «Нераспределенная прибыль (непокрытый убыток).

Фонды за счет прибыли не создаются, а сумма полученной чистой прибыли за отчетный год отражается в учете на счете 84, субсчет «Нераспределенная прибыль (непокрытый убыток)» и распределяется решением собрания акционеров на выплату дивидендов или погашение убытка прошлых лет, на другие расходы.

Прибыль Общества используется без предварительного распределения и учета на балансовом счете 99 «Прибыли и убытки».

Все расходы не связанные с производственной деятельностью по мере их возникновения списываются в дебет счета 91 «Прочие доходы и расходы» с кредита счетов реализации, расчетов и других.

При реализации основных средств предприятия, их ликвидации, а также прочем выбытии иного имущества финансовый результат от данных операций выявляется на счете 91 «Прочие доходы и расходы». При этом на данном счете должны быть отражены все расходы предприятия, связанные с реализацией данного имущества. Дебетовое (убыток) или кредитовое (доход) сальдо по счету 91 «Прочие доходы и расходы» списываются на счет 99 «Прибыли и убытки».

Не компенсируемые убытки в результате пожаров, аварий, уничтожение и порча производственных запасов, готовых изделий, потери от остановки производства, других чрезвычайных событий, вызванных экстремальными ситуациями, списываются по решению руководителя Общества на финансовые результаты.

Дебиторская задолженность, по которой истек срок исковой давности, другие долги, нереальные для взыскания, списываются на счет 91 «Прочие доходы и расходы» и уменьшают налогооблагаемую базу.

Сумма кредиторской задолженности, по которой срок исковой давности истек, подлежит отнесению на счет 91 «Прочие доходы и расходы».

Штрафные санкции по хозяйственным договорам включаются в состав внереализационных доходов и расходов, единообразно для целей бухгалтерского учета и целей налогообложения.

Штрафные санкции по хозяйственным договорам (подлежащие получению либо уплате) начисляются по мере признания их контрагентами либо на основании вступивших в силу решений судебных органов.

Штрафы, пени, неустойки, признанные, или по которым получены решения суда, арбитража об их взыскании, относятся на счет 91 «Прочие доходы и расходы».

Суммовые разницы включаются в состав внереализационных доходов и расходов единообразно для целей бухгалтерского учета и целей налогообложения.

Суммовые разницы начисляются в моменты совершения хозяйственных операций (погашения обязательств).

В целях обеспечения достоверности данных бухгалтерского учета и отчетности, инвентаризация имущества производится в следующие сроки:

- | | |
|---|---------------------|
| - основных средств | один раз в три года |
| - материальных ценностей, финансовых вложений, дебиторской и кредиторской задолженности | один раз в год |
| - библиотечных фондов | один раз в пять лет |
| - имущества, состоящего из драгоценных металлов и содержащего драгметаллы | два раза в год |

Обнаруженные излишки и недостачи отражаются единообразно для целей бухгалтерского учета и целей налогового учета.

2. Основные положения учетной политики для целей налогообложения ОАО «Акрон»

Налоговый учет в ОАО «Акрон» (далее Общество) ведется бухгалтерской службой.

Основополагающими документами, регулирующими вопросы учетной политики для целей налогообложения, являются Налоговый Кодекс РФ и иные законодательные и нормативные акты в части налогообложения.

Хозяйственные операции для принятия их к налоговому учету оформляются с использованием первичных учетных и иных оправдательных документов, применяемых в бухгалтерском учете.

Для определения доходов и расходов применяются формы бухгалтерских регистров, регистров, разработанных самостоятельно на базе регистров бухгалтерского учета, отдельных налоговых регистров.

Регистры налогового учета формируются на основе данных регистров бухгалтерского учета, дополнительных расчетов и корректировок.

Объектами налогового учета являются:

- операции по реализации продукции (работ, услуг);

- имущество, прибыль, доход;

- стоимость реализованных товаров, (выполненных работ, оказанных услуг);

- иные объекты, имеющие стоимостную, количественную или физическую характеристики, если с наличием таких объектов законодательство о налогах и сборах связывает возникновение обязанности по уплате налога.

Каждый налог имеет самостоятельные объекты налогообложения, определяемые в соответствии с положениями НК РФ.

При исчислении налога на пользователей автомобильных дорог, НДС и налога с продаж установлен метод определения выручки от реализации продукции (работ, услуг) по мере ее оплаты (поступление средств в кассу или на счет в банке), а также зачета встречных однородных требований по расчетам. Моментом реализации для целей налогообложения данными налогами считается дата поступления денежных средств в оплату отгруженной продукции (товаров), выполненных работ (услуг) на расчетный, валютный и иные счета в банках или непосредственно в кассу, а при товарообменных операциях момент перехода права собственности на получаемый товар, дата подписания акта о зачете встречных однородных требований.

Для целей налогообложения облагаемая прибыль определяется по методу начисления (по отгрузке).

Моментом определения налоговой базы является день отгрузки (передачи) товара (работ, услуг) покупателю (заказчику).

Нормативной базой для исчисления и уплаты налога на пользователей автомобильных дорог является Инструкция МНС РФ № 59 от 04.04.2000 «О порядке исчисления и уплаты налогов, поступающих в дорожные фонды».

Для исчисления налога на пользователей автомобильных дорог устанавливается следующий порядок определения даты реализации:

- в целях начисления налога на пользователей автомобильных дорог, Общество определяет выручку от реализации продукции (товаров, работ, услуг) по мере ее оплаты, датой определения выручки от реализации считается день поступления средств за реализацию отгруженной продукции (товаров, работ, услуг) на счета в банках, день поступления выручки в кассу или иной момент погашения дебиторской задолженности за отгруженную продукцию (товары, работы, услуги), числящейся за покупателем.

Моментом возникновения налоговых обязательств по НДС является дата оплаты реализованных товаров (работ, услуг).

Для целей налогообложения НДС оплатой товаров (работ, услуг) признается прекращение встречного обязательства приобретателя указанных товаров (работ, услуг) перед налогоплательщиком, которое непосредственно связано с поставкой (передачей) этих товаров (выполнением работ, оказанием услуг).

Учитывая специфические условия химического производства, имеющего существенные особенности при выпуске продукции, ведение раздельного учета затрат по производству и реализации экспортируемой и не экспортируемой продукции не представляется возможным, так как ведется единый технологический процесс.

Полная себестоимость реализуемой продукции на внутренний рынок и экспорт определяется исходя из условий контрактов на поставку продукции (FOB, DAF, CIF, FCA и т.д.).

Железнодорожный тариф по отправке продукции, подлежащий возмещению покупателями, после предъявления железной дорогой, учитывается с НДС на отдельном субсчете счета 45 «Товары отгруженные». Предъявление счета покупателю на возмещаемый железнодорожный тариф отражается на счете 62 «Расчеты с покупателями и заказчиками». НДС по возмещаемому железнодорожному тарифу в налоговые декларации по НДС не включается.

Возмещение из бюджета НДС по экспортируемой продукции производится по удельному весу экспорта в общем объеме реализации продукции с учетом наличия подтверждающих документов о пересечении границы и документов по оплате.

В состав ОАО «Акрон» входят обособленные структурные подразделения. В целях упрощения порядка исчисления и уплаты НДС ОАО «Акрон» применяет централизованный порядок исчисления и уплаты НДС по месту постановки на налоговый учет юридического лица (головного предприятия).

Уплата НДС и предоставление в налоговые органы налоговой декларации производится ежемесячно не позднее 20-го числа месяца, следующего за истекшим налоговым периодом.

Объектом налогообложения по налогу на прибыль признается прибыль, полученная налогоплательщиком.

Прибылью признается полученный доход, уменьшенный на величину произведенных расходов.

Для определения доходов и расходов применяется метод начисления.

При данном методе доходы признаются в том отчетном (налоговом) периоде, в котором они имели место, независимо от фактического поступления в оплату реализованных товаров (работ, услуг) денежных средств, а также иного имущества (работ, услуг) и (или) имущественных прав.

Если доходы относятся к нескольким отчетным (налоговым) периодам, такие доходы (и соответственно расходы по ним) распределяются с учетом принципа равномерности признания доходов и расходов.

Расходы, принимаемые для целей налогообложения по методу начисления, признаются таковыми в том отчетном (налоговом) периоде, к которому они относятся, независимо от времени фактической выплаты денежных средств и (или) иной формы их оплаты. При этом такие расходы признаются в том отчетном (налоговом) периоде, в котором эти расходы возникают исходя из условий сделок (по сделкам с конкретными сроками исполнения) и принципа равномерного и пропорционального формирования доходов и расходов (по сделкам, длящимся более одного отчетного (налогового) периода).

В соответствии со статьей 313 главы 25 НК РФ налоговая база по налогу на прибыль исчисляется по итогам каждого отчетного (налогового) периода на основе данных налогового учета.

Данные налогового учета – это данные, которые учитываются в оборотных и сальдовых ведомостях, других сводных регистрах по различным счетам бухгалтерского учета, справках бухгалтера и иных документах, группирующих информацию об объектах налогообложения, а также других регистрах налогового учета.

Уплата налога на прибыль производится по месту нахождения Общества, а также по месту нахождения каждого обособленного подразделения, исходя из доли прибыли, приходящейся на эти обособленные подразделения.

Определение доли прибыли, приходящейся на территориально обособленные структурные подразделения, осуществляется исходя из средней величины удельного веса среднесписочной численности работников и удельного веса стоимости амортизируемого имущества этих структурных подразделений в среднесписочной численности работников и стоимости амортизируемого имущества по Обществу в целом.

Доходы, начисленные работникам Общества, облагаются единым социальным налогом, за исключением тех сумм дохода, которые налогом не облагаются.

Единый социальный налог уплачивается во внебюджетные фонды (Пенсионный фонд РФ, Фонд социального страхования РФ, Федеральный и Территориальный фонды обязательного медицинского страхования). По каждому фонду установлена своя ставка налога.

Суммы начисленного единого социального налога учитываются на счете 69 «Расчеты по социальному страхованию и обеспечению».

В течение года ежемесячно уплачиваются авансовые взносы по единому социальному налогу.

Налог перечисляется по месту постановки на налоговый учет.

По подразделениям, находящимся на территории Новгородской области, в целях упрощения порядка исчисления и уплаты единого социального налога (взноса), а также

представления расчетов по авансовым платежам и налоговых деклараций по этому налогу применяется централизованный порядок исчисления, уплаты и представления расчетов по месту постановки на налоговый учет юридического лица (головного предприятия).

В соответствии с НК РФ установлен и введен налог с продаж.

Объектом налогообложения признаются операции по реализации физическим лицам товаров (работ, услуг). Операции по реализации товаров (работ, услуг) признаются объектом налогообложения в том случае, если такая реализация осуществляется за наличный расчет, а также с использованием расчетных или кредитных банковских карт.

Датой осуществления операций по реализации товаров (работ, услуг), признаваемых объектом налогообложения, считается день поступления средств за товары (работы, услуги) на счета в банках или день поступления выручки в кассу.

Налоговая база определяется при реализации товаров (работ, услуг) с учетом НДС и акцизов (для подакцизных товаров).

Общество осуществляет операции по реализации товаров (работ, услуг) в том числе и через некоторые из своих обособленных подразделений.

Налог с продаж уплачивается на территории того муниципального образования, в котором осуществляются операции по реализации товаров (работ, услуг), исходя из стоимости реализованных через это обособленное подразделение товаров (работ, услуг).

При реализации продукции собственного производства через магазины, находящиеся на едином налоге на вмененный доход, исчисление налога с продаж производится исходя из товарооборота по реализации данной продукции.

В соответствии с главой 26.3 Налогового Кодекса РФ часть подразделений ОАО «Акрон» переведено на уплату единого налога на вмененный доход для определенных видов деятельности (далее единый налог).

Объектом налогообложения при применении единого налога является вмененный доход на очередной календарный месяц. Налоговый период по единому налогу устанавливается в один квартал.

Плательщиками единого налога являются следующие обособленные подразделения:

- универсальный магазин ОАО «Акрон»;
- комбинат питания;
- фирменный магазин;
- кулинарный магазин;
- кафе в гостинице ОАО «Акрон»;
- парикмахерская.

При осуществлении деятельности обособленными подразделениями, единый налог на вмененный доход уплачивается обществом по месту нахождения обособленных подразделений в соответствующие бюджеты из расчета физических показателей, приходящихся на эти подразделения.

В соответствии с Законом РФ от 13.12.1991 №2030-1 «О налоге на имущество предприятий» налогом облагаются основные средства, запасы и затраты, находящиеся на балансе. Основные средства, нематериальные активы учитываются по остаточной стоимости.

Для целей налогообложения определяется среднегодовая стоимость имущества за отчетный период – квартал, полугодие, 9 месяцев, год. Среднегодовая стоимость имущества (квартал, полугодие, 9 месяцев, год) определяется путем деления на 4 суммы, полученной от сложения половины стоимости имущества на 1 января отчетного года и на 1 число следующего за отчетным периодом месяца, а также на суммы стоимости имущества на каждое 1 число всех остальных кварталов отчетного года.

Налог на имущество рассчитывается ежеквартально нарастающим итогом с учетом ранее начисленных платежей за отчетный период. В облагаемую базу по налогу на имущество включаются остатки, учтенные на счетах бухгалтерского учета.

При реализации продукции собственного производства через магазины, находящиеся на едином налоге на вмененный доход, доля имущества и запасов, для исчисления налога на имущество, рассчитывается пропорционально доле товарооборота продукции собственного производства в общем товарообороте магазинов.

Стоимость имущества предприятия, исчисленная для целей налогообложения, уменьшается на балансовую (нормативную) стоимость:

а) объектов жилищно-коммунальной и социально-культурной сферы, полностью или частично находящиеся на балансе налогоплательщика;

б) объектов, используемых исключительно для охраны природы, пожарной безопасности или гражданской обороны;

в) имущества, используемого для производства, переработки и хранения сельскохозяйственной продукции, выращивания, лова и переработки рыбы;

г) ледоколов, судов с ядерными энергетическими установками и судов атомно-технологического обслуживания; магистральных трубопроводов, железнодорожных путей сообщения, автомобильных дорог общего пользования, линий связи и энергопередачи, а также сооружений, предназначенных для поддержания в эксплуатационном состоянии указанных объектов;

д) спутников связи;

е) земли;

ж) специализированных судов, механизмов и оборудования, необходимых для использования не более трех месяцев в году для обеспечения нормального функционирования различных видов транспорта, а также автомобильных дорог общего пользования;

з) эталонного и стендового оборудования территориальных органов Комитета Российской Федерации по стандартизации, метрологии и сертификации;

и) мобилизационного резерва и мобилизационных мощностей.

Минфин России в письме от 23 января 2001 г. № 04-05-06/9 указал, что льгота по мобилизационным мощностям распространяется на все мобилизационные мощности, находящиеся на балансе у организации, независимо от того, используются ли они фактически. Льгота предоставляется на основании документов, подтверждающих, что на балансе организации числится это имущество.

К таким документам относятся решение (постановление, приказ) органа государственной власти об установлении данной организации мобилизационного плана, а также согласованный перечень мобилизационного имущества.

Сумма налога исчисляется и вносится в бюджет поквартально нарастающим итогом, а в конце года производится перерасчет.

Исчисленная сумма налога вносится в виде обязательного платежа в бюджет с отнесением затрат на финансовые результаты деятельности Общества.

Уплата налога производится по квартальным расчетам в пятидневный срок со дня, установленного для предоставления бухгалтерского отчета за квартал, а по годовым расчетам – в десятидневный срок со дня, установленного для предоставления бухгалтерского отчета за год.

ОАО «Акрон» по территориально обособленным подразделениям зачисляет налог на имущество в порядке, установленном настоящим Законом в доходы бюджетов субъектов Российской Федерации и местных бюджетов по месту нахождения указанных подразделений в сумме, определяемой как произведение налоговой ставки, действующей на территории субъекта Российской Федерации, на которой расположены эти подразделения, на стоимость основных средств, материалов и товаров этих подразделений. При этом уплате в бюджет по месту нахождения головного предприятия подлежит разница между суммой налога на имущество, исчисленной головным предприятием в целом по предприятию, и суммами налога, уплаченными головным предприятием в бюджеты по месту нахождения территориально обособленных подразделений, не имеющих отдельного баланса и расчетного (текущего) счета.

Представительство ОАО «Акрон» в г. Москве, Представительство ОАО «Акрон» в Республике Беларусь, г. Минск, Одинцовский филиал, входящие в состав ОАО «Акрон», имеющие отдельный баланс и расчетный (текущий) счет, уплачивают налог на имущество по месту нахождения указанных подразделений в порядке, предусмотренном для уплаты налога на имущество предприятий по месту нахождения территориально обособленных подразделений, не имеющих отдельного баланса и расчетного (текущего) счета.

Формами платы за использование земли являются: земельный налог, арендная плата, нормативная цена земли.

Основанием для установления налога и арендной платы за землю являются документ, удостоверяющий право собственности, владения и пользования земельным участком.

Сумма налога (арендная плата) определяется как произведение налоговой базы (облагаемая площадь земельного участка) и применяемой налоговой ставки (арендной ставки).

Ставки земельного налога пересматриваются в связи с изменением не зависящих от пользователя земли условий хозяйствования.

Ставки земельного налога устанавливаются органами законодательной (представительной) власти субъектов Российской Федерации.

Под основными средствами в целях налогового учета понимается часть имущества, используемого в качестве средств труда для производства и реализации товаров (выполнения работ, оказания услуг) или для управления организацией.

Амортизируемым имуществом признается имущество, которое принадлежит предприятию на праве собственности и используется для извлечения дохода и стоимость которого погашается путем начисления амортизации.

Амортизируемым имуществом признается имущество со сроком полезного использования более 12 месяцев и первоначальной стоимостью более 10000 руб.

Амортизируемое имущество распределяется по амортизационным группам в соответствии со сроком полезного использования.

Срок полезного использования определяется Обществом самостоятельно на дату ввода объекта в эксплуатацию (т.е. до срока государственной регистрации объектов недвижимости). Объекты группируются по срокам их использования по следующим видам:

1 группа – от 1 года до 2 лет включительно;

2 группа – от 2 до 3 лет включительно;

3 группа – от 3 до 5 лет включительно;

4 группа – от 5 до 7 лет включительно;

5 группа – от 7 до 10 лет включительно;

6 группа – от 10 до 15 лет включительно;

7 группа – от 15 до 20 лет включительно;

8 группа – от 20 до 25 лет включительно;

9 группа – от 25 до 30 лет включительно;

10 группа – свыше 30 лет.

В соответствии с подпунктом 7 пункта 2 статьи 256 Налогового кодекса РФ (далее НК) в состав амортизируемого имущества не включается имущество стоимостью до 10000 рублей. Стоимость такого имущества включается в состав материальных расходов по мере ввода в эксплуатацию.

Первоначальная стоимость объектов основных средств увеличивается на расходы по работам, связанным с их достройкой, дооборудованием, реконструкцией, модернизацией, и техническим перевооружением, оформление которых производится на основании проектов и смет в порядке, установленном для работ по капитальному строительству.

В целях начисления амортизации по амортизируемому имуществу для налогового учета применяется «Классификация основных средств, включаемых в амортизационные группы» утвержденная постановлением Правительства РФ от 01.01.2002 года № 1.

В январе 2002 года одновременно было произведено списание на затраты (по бухгалтерскому и налоговому учету) в качестве расхода, уменьшающего налоговую базу, суммы остаточной стоимости по объектам основных средств стоимостью до 10000 рублей. Учет такого имущества ведется на забалансовых счетах.

Оприходованные основные средства стоимостью до 10000 рублей с января 2002 года списываются сразу на счета учета затрат, уменьшающих налоговую базу, с одновременным включением в забалансовый учет. С забалансового учета списание основных средств производится по истечении срока службы на основании Акта на списание основных средств.

Общество применяет линейный метод начисления амортизации по всем видам основных средств.

Расходы по ремонту основных средств (кроме объектов, по которым производится гарантийный ремонт) списываются на затраты по производству продукции (работ, услуг) в отчетном периоде их производства (окончания ремонта) и отражаются в составе расходов как единовременные затраты.

Для целей налогообложения нематериальными активами признаются объекты, приобретенные и (или) созданные в результате интеллектуальной деятельности и иные объекты интеллектуальной собственности (исключительные права на них), используемые в производстве продукции (выполнении работ, оказании услуг) или для управленческих нужд в течение длительного времени (продолжительностью свыше 12 месяцев).

Первоначальная стоимость нематериального актива определяется как сумма расхода на его приобретение или создание и доведение до состояния, в котором он пригоден для использования, за исключением сумм налогов, учитываемых в составе расходов в соответствии с НК РФ.

По каждому виду нематериальных активов устанавливается срок полезного использования при их постановке на учет в расчете 10 лет (если он не установлен в договоре или ином аналогичном документе).

Нематериальные активы амортизируются с применением линейного метода начисления амортизации.

Учет вложений во внеоборотные активы ведется на основании данных бухгалтерского учета.

Товарно – материальные запасы включаются в состав затрат как материальные расходы исходя их себестоимости первых по времени приобретения (метод ФИФО).

Способ (метод) оценки сырья и материалов при отпуске (списании) их в производство совпадает как для бухгалтерского, так и для налогового учета.

Покупные товары, предназначенные для реализации в подразделениях, занятых розничной торговлей, учитываются по продажной цене.

Оплата труда в соответствии со статьей 129 ТК – это система отношений, связанных с обеспечением установления и осуществления работодателем выплат работникам за их труд в соответствии с законами, иными нормативными правовыми актами, коллективными договорами, соглашениями, локальными нормативными актами и трудовыми договорами.

В соответствии с п.4 ст.272 НК РФ расходы на оплату труда признаются в качестве расхода ежемесячно исходя из суммы начисленных расходов на оплату труда.

В расходы на оплату труда включаются:

- начисления заработной платы в соответствии с принятыми в ОАО «Акрон» системами оплаты труда;

- начисления выплат стимулирующего характера (премии, надбавки к тарифным ставкам и окладам и иные начисления в денежной и (или) натуральной формах);

- компенсационные начисления, связанные с режимом работы или условиями труда;

- премии и единовременные поощрительные начисления;

- иные расходы, связанные с содержанием этих работников, предусмотренные нормами законодательства РФ, трудовыми договорами, коллективным договором, локальными нормативными актами, приказами.

Кроме того, в состав расходов на оплату труда входят затраты на обязательное и добровольное страхование работников.

Доходы, учитываемые при исчислении налога на прибыль, подразделяются на два основных вида:

1. доходы от реализации товаров (работ, услуг) и имущественных прав (далее – доходы от реализации).

2. внереализационные доходы.

При определении доходов из них исключаются суммы налогов, предъявленные в соответствии с НК РФ налогоплательщиком покупателю (приобретателю) товаров (работ, услуг, имущественных прав).

Внереализационные доходы определяются в порядке, установленном статьей 250 НК РФ. К внереализационным относятся доходы, которые не являются доходами от реализации, то есть не связаны с расчетами за товары, работы, услуги, имущество либо имущественные права.

Даты признания внереализационных доходов для целей налогообложения определяются в соответствии со статьей 271 НК РФ. Большинство внереализационных доходов связано с внереализационными расходами.

Расходы отражаются в том отчетном периоде, когда они имели место (то есть когда получены соответствующие материальные ценности, выполнены работы или оказаны услуги), вне зависимости от времени их фактической оплаты (за исключением некоторых видов внереализационных расходов, указанных в ст. 265 НК РФ).

Для бухгалтерского и для налогового учета используются одни и те же первичные учетные документы.

Расходы, связанные с производством и реализацией включают в себя:

- расходы, связанные с изготовлением (производством), хранением и поставкой товаров, выполнением работ, оказанием услуг, приобретением и (или) реализацией товаров (работ, услуг);

- расходы на содержание и эксплуатацию, ремонт и техническое обслуживание основных средств;

- расходы на освоение природных ресурсов;

- расходы на научные исследования и опытно – конструкторские разработки;

- расходы на обязательное и добровольное страхование;

- прочие расходы, связанные с реализацией.

Расходы, связанные с производством и (или) реализацией подразделяются на следующие группы:

1. материальные расходы;
2. расходы на оплату труда;
3. суммы начисленной амортизации;
4. прочие расходы.

В соответствии со статьей 318 НК РФ расходы на производство и реализацию, осуществленные в отчетном (налоговом) периоде подразделяются на:

1. прямые
2. косвенные

К прямым расходам относятся:

- материальные расходы, предусмотренные подпунктом 1 пункта 1 ст. 254 – на приобретение сырья и (или) материалов, использованных в производстве товаров (выполнении работ, оказании услуг) и (или) образующих их основу либо являющихся необходимым компонентом;

- расходы на оплату труда производственного персонала и ЕСН;

- амортизационные отчисления по основным средствам, непосредственно используемым при производстве товаров (работ, услуг).

Косвенные расходы, осуществленные в отчетном (налоговом) периоде, в полном объеме относятся на уменьшение доходов от производства и реализации данного отчетного (налогового) периода.

Прямые расходы также уменьшают доходы от реализации отчетного (налогового) периода за исключением:

- расходов, распределяемых на остатки готовой продукции на складе и отгруженной, но нерализованной продукции;

- расходов, распределяемых на остатки незавершенного производства.

Отдельные виды расходов признаются для целей налогообложения в пределах лимитов и нормативов, установленных главой 25 НК РФ или утверждаемых Правительством РФ.

Для каждой группы предусмотрен следующий порядок определения расходов:

1. Материальные расходы учитываются в соответствии с п.2 ст. 272 НК РФ. Стоимость сырья и материалов относится на расходы на дату передачи материальных ценностей в производство, а стоимость работ и услуг производственного характера – на дату подписания Акта приема-сдачи услуг (работ).

2. Зарплата и амортизационные отчисления списываются на расходы ежемесячно.

3. Затраты на ремонт основных средств учитываются в качестве расходов в том периоде, в котором они были произведены.

4. Затраты на обязательное и добровольное страхование признаются расходами только после оплаты. В случае если договор страхования заключен на срок более одного отчетного периода и предусматривает один разовый платеж, то сумма страховки равномерно распределяется между налоговыми периодами.

5. Налоги включаются в состав прочих расходов на дату начисления налогов.

6. На дату предъявления расчетных документов списываются следующие расходы:

- комиссионные сборы;
- стоимость работ и услуг, выполненных сторонними организациями;
- арендная плата;
- расходы по купле – продаже иностранной валюте;
- иные подобные расходы.

7. На дату перечисления денежных средств с расчетного счета (выплаты из кассы) признаются следующие расходы:

- подъемные;
- компенсации, за использование личных легковых автомобилей для служебных целей;
- взносы, вклады и иные обязательные платежи.

8. На дату утверждения авансового отчета работника признаются следующие расходы:

- на командировки;
- на содержание служебного автотранспорта;
- на представительские расходы;
- на иные подобные цели.

9. На дату совершения операции и последний день текущего месяца – признаются расходы в виде отрицательной курсовой разницы.

10. На дату реализации или иного выбытия ценных бумаг признаются расходы, связанные с приобретением ценных бумаг.

11. Проценты, пени относятся на расходы на дату начисления, штрафы и санкции – на дату признания или вступления в силу решения суда.

12. Общество осуществляет деятельность, связанную с использованием объектов обслуживающих производств и хозяйств, включая объекты жилищно-коммунальной и социально – культурной сферы. При этом к указанным объектам относятся подсобное хозяйство и гостиница. Доходы от реализации товаров и оказания услуг и расходы, связанные с этой реализацией, признаются доходами и расходами. В случае если Общество понесло убыток от деятельности, связанной с использованием указанных объектов, указанный убыток учитывается в целях налогообложения.

Создание и использование резервов осуществляется единообразно для целей бухгалтерского учета и целей налогообложения.

В соответствии с уставом Общества по итогам года произведены отчисления прибыли в резервный фонд в размере 15 процентов от уставного капитала, что составило 35766 тыс. руб.

Резервы предстоящих платежей на покрытие расходов, связанных с предстоящими отпусками работников, на ремонт основных средств и другие цели не создаются.

Резерв по сомнительным долгам создание, которого предусмотрено учетной политикой, в 2002 году не формировался.

Расходы в виде процентов, начисленных по долговым обязательствам любого вида, включаются в состав внереализационных расходов.

Общество вправе уменьшить налоговую базу текущего налогового периода на всю сумму полученного им в предыдущие налоговые периоды убытка, исчисленного в соответствии с главой 25 НК РФ.

Расходы признаются в том отчетном (налоговом) периоде, в котором эти расходы возникают исходя из условий сделок (по сделкам с конкретными сроками исполнения) и принципом равномерного и пропорционального формирования расходов (по сделкам, длящимся более одного отчетного (налогового) периода).

Оценка незавершенного производства на конец текущего месяца производится по стоимости прямых расходов.

Сумма прямых расходов распределяется на остатки незавершенного производства в доле, соответствующей доле таких остатков в исходном сырье (в натуральных измерителях).

Оценка остатков готовой продукции на конец текущего месяца производится по стоимости прямых расходов.

Сумма прямых расходов распределяется на остатки готовой продукции пропорционально доле таких остатков в общем объеме выпущенной за текущий месяц продукции (в натуральных измерителях).

В течение отчетного периода (квартала) ОАО «Акрон» уплачивает ежемесячные авансовые платежи равными долями в размере одной трети подлежащего уплате квартального авансового платежа за квартал, предшествующий кварталу, в котором производится уплата ежемесячных авансовых платежей.

Годовая бухгалтерская отчетность составлена в тысячах рублей, и в ее состав включены показатели деятельности структурных подразделений Общества, вне зависимости от того, выделены ли эти структурные подразделения на отдельный баланс или нет.

По строке 010 ф. 2 «Отчет о прибылях и убытках» доходы от обычных видов деятельности показаны вместе с экспортной пошлиной в сумме 254 006 тыс. руб.

По строке 090 и строке 100 ф. 2 «Отчет о прибылях и убытках» за 2002 год в графе 3 «За отчетный год» отражены операции по купле-продаже валюты, в графе 4 «За аналогичный период предыдущего года» отражен финансовый результат по операциям купле-продажи валюты.

Строка 130 «Незавершенное строительство» по состоянию на 1.01.2002 года формировалась из остатков по счетам: 07 «Оборудование к установке», 08 «Вложения во внеоборотные активы» и 60 «Расчеты по авансам выданным» в части капитального строительства.

По состоянию на 1.01.2003 года строка 130 сформирована из остатков по счетам 07 «Оборудование к установке» и 08 «Вложения во внеоборотные активы».

По состоянию на 1.01.2002 года сальдо по счету 60 «Расчеты по авансам выданным» в части капитального строительства составляло 76 903 тыс. руб.

По состоянию на 01.01.2003 года счет 60 «Расчеты по авансам выданным» показан по строке 245 «Авансы выданные».

Учитывая, что вступительное сальдо не пересчитано, то в форме 5 «Приложение к балансу» в строке 440 «Незавершенное строительство» движение счета 60 отражено в графе 4 «Использовано».

По строке 150 ф. 1 «Бухгалтерский баланс» «Прочие внеоборотные активы» показана стоимость основных средств (жилой фонд), по которым в соответствии с установленным порядком погашение стоимости не производится. Стоимость объектов жилого фонда составляет на 1.01.2002 года – 27 483 тыс. руб., на 1.01.2003 года – 35 479 тыс. руб.

В целях обеспечения сопоставимости отчетных данных с показателями за предшествующий отчетный год произведена корректировка данных ф. № 1 «Бухгалтерский баланс» на начало года (вступительный баланс), исходя из правил, установленных нормативными актами по бухгалтерскому учету:

1. По строке 211 «Сырье, материалы и другие аналогичные ценности» и строке 216 «Расходы будущих периодов» произведена следующая корректировка в сумме 5 417 тыс. руб.:

- из строки 211 (было 523 520 тыс. руб., стало 518 103 тыс. руб.) перенесена в строку 216 (было 6 998 тыс. руб., стало 12 415 тыс. руб.) сумма транспортно – заготовительных расходов в сумме 5 417 тыс. руб.

2. По строке 241 «Покупатели и заказчики» (было 373 076 тыс. руб., стало 191 969 тыс. руб.) произведена следующая корректировка в сумме 181 107 тыс. руб.:

- из строки 264 (было 12 562 тыс. руб., стало 11 461 тыс. руб.) перенесена в строку 241 сумма оплаты стоимости путевок в размере 121 тыс. руб.;

- из строки 241 перенесены в строку 243 (было 0 тыс. руб., стало 181 509 тыс. руб.) расчеты с дочерними и зависимыми обществами в сумме 181 509 тыс. руб.;

- из строки 270 «Прочие оборотные активы» (было 30 975 тыс. руб., стало 30 694 тыс. руб.) перенесена в строку 241 стоимость медицинского страхования в сумме 281 тыс. руб.

В результате произведенных корректировок по строкам 241 «Покупатели и заказчики», 243 «Задолженность дочерних и зависимых обществ», 264 «Прочие денежные средства» и 270 «Прочие оборотные активы» изменился итог по строке 240 «Дебиторская задолженность» (было 684 895 тыс. руб., стало 685 297 тыс. руб.) в сумме 402 тыс. руб.

3. По строке 261 «Касса» (было 531 тыс. руб., стало 1 511 тыс. руб.) произведена следующая корректировка в сумме 980 тыс. руб.:

- из строки 264 «Прочие денежные средства» (было 12 562 тыс. руб., стало 11 461 тыс. руб.) перенесено в строку 261 стоимость путевок в размере 980 тыс. руб.

По строке 264 «Прочие денежные средства» (было 12 562 тыс. руб., стало 11 461 тыс. руб.) произведена корректировка в сумме 1 101 тыс. руб.: в строку 241 перенесена оплата стоимости путевок в сумме 121 тыс. руб. и в строку 261 перенесена стоимость путевок в сумме 980 тыс. руб.

В результате произведенных корректировок по строкам 261 «Касса», 264 «Прочие денежные средства» и 241 «Покупатели и заказчики» изменился итог по строке 260 «Денежные средства» (было 34 432 тыс. руб., стало 34 311 тыс. руб.) в сумме 121 тыс. руб.

4. По строке 270 «Прочие оборотные активы» (было 30 975 тыс. руб., стало 30 694 тыс. руб.) произведена следующая корректировка в сумме 281 тыс. руб.:

- из строки 270 перенесена в строку 241 стоимость медицинского страхования в сумме 281 тыс. руб.

5. По строке 420 «Добавочный капитал» (было 1 110 229 тыс. руб., стало 1 193 020 тыс. руб.) произведена корректировка в сумме 82 791 тыс. руб.:

- из строки 440 перенесена в строку 420 сумма переоценки основных средств объектов социально – культурного назначения в сумме 82 795 тыс. руб.;

- из строки 420 перенесена в строку 460 стоимость безвозмездно полученных основных средств в сумме 4 тыс. руб.

6. По строке 440 «Фонд социальной сферы» (было 82 795 тыс. руб., стало 0 тыс. руб.) произведена корректировка в сумме 82 795 тыс. руб.:

- из строки 440 перенесена в строку 420 сумма переоценки основных средств объектов социально – культурного назначения в сумме 82 795 тыс. руб.

7. По строке 460 «Нераспределенная прибыль прошлых лет» (было 1 479 067 тыс. руб., стало 1 479 071 тыс. руб.) произведена корректировка в сумме 4 тыс. руб.:

- из строки 420 перенесена в строку 460 стоимость безвозмездно полученных основных средств в сумме 4 тыс. руб.

8. По строке 520 «Прочие долгосрочные обязательства» (было 1 710 тыс. руб., стало 0 тыс. руб.) произведена корректировка в сумме 1 710 тыс. руб.:

- из строки 520 перенесена стоимость арендованных основных средств в сумме 1 710 тыс. руб. в строку 621.

В результате произведенной корректировки по строке 520 «Прочие долгосрочные обязательства» итог по разделу IV «Долгосрочные обязательства» строка 590 (было 1 803 тыс. руб., стало 93 тыс. руб.) уменьшился на сумму 1 710 тыс. руб.

9. По строке 621 «Поставщики и подрядчики» (было 116 690 тыс. руб., стало 100 318 тыс. руб.) произведена корректировка в сумме 16 372 тыс. руб., в т.ч.:

- из строки 520 перенесена в строку 621 стоимость арендованных основных средств в сумме 1 710 тыс. руб.;

- из строки 621 перенесены в строку 623 расчеты с дочерними и зависимыми обществами в сумме 18 082 тыс. руб.

По строке 623 «Задолженность перед дочерними и зависимыми обществами» (было 0 тыс. руб., стало 25 141 тыс. руб.) произведена корректировка в сумме 25 141 тыс. руб.:

- из строки 627 и строки 621 перенесены в строку 623 расчеты с дочерними и зависимыми обществами в сумме 25 141 тыс. руб. (строка 627 – 7 059 тыс. руб., строка 621 – 18 082 тыс. руб.).

По строке 627 «Авансы полученные» (было 156 621 тыс. руб., стало 149 562 тыс. руб.) произведена корректировка в сумме 7 059 тыс. руб.:

- из строки 627 перенесены в строку 623 расчеты с дочерними и зависимыми обществами в сумме 7 059 тыс. руб.

В результате произведенных корректировок по строкам 621 «Поставщики и подрядчики», 623 «Задолженность перед дочерними и зависимыми обществами», 627 «Авансы полученные» и 520 «Прочие долгосрочные обязательства» итог по строкам 620 «Кредиторская задолженность» и 690 «Итог по разделу V «Краткосрочные обязательства» увеличился на сумму 1 710 тыс. руб.

В связи с изменениями, внесенными в ф. № 1 «Бухгалтерский баланс» (изменение вступительного баланса) и с целью обеспечения сопоставимости отчетных данных были внесены соответствующие изменения и в формы бухгалтерской отчетности: ф. № 5 «Приложение к бухгалтерскому балансу», ф. № 3 «Отчет об изменениях капитала».

По данным формам также была произведена корректировка вступительного сальдо по состоянию на 1.01.2002 года.

Данные показатели приведены в соответствие с ф. № 1 «Бухгалтерский баланс».

Учетная политика ОАО «Акрон» на 2003 год утверждена приказом Генерального директора ОАО «Акрон» В.А. Ивановым от 31.12.2002 г. № 872

Информация об учетной политике ОАО «АКРОН» на 2003 год

На основании Федерального закона от 21 ноября 1996 г. № 129 ФЗ «О бухгалтерском учете», Положения по бухгалтерскому учету «Учетная политика организации» ПБУ 1/98, утвержденного приказом Минфина РФ от 9 декабря 1998 г. № 60н, иных законодательных и нормативных актов, а также в соответствии с уставом ОАО «Акрон» сформирована учетная политика ОАО «Акрон» на 2003 год, которая утверждена приказом № 872 от 31.12.2002.

Ведение бухгалтерского и налогового учета в Обществе осуществляет бухгалтерская служба во главе с главным бухгалтером – руководителем бухгалтерской службы. Структура бухгалтерской службы, численность работников бухгалтерской службы определяется штатным расписанием, внутренними правилами и должностными инструкциями.

На основе типового Плана счетов бухгалтерского учета и Инструкции по его применению, утвержденного Приказом Министерства финансов России от 31.10.2000 № 94н, разработаны рабочие Планы счетов бухгалтерского учета, содержащие полный перечень синтетических и аналитических (включая субсчета) счетов, необходимых для ведения бухгалтерского учета имущества, обязательств и хозяйственных операций по основной деятельности ОАО «Акрон» и в структурных подразделениях, выделенных на отдельный баланс.

Бухгалтерский учет базируется на использовании автоматизированной системы обработки учетных данных с использованием персональных компьютеров, которая позволяет получать бухгалтерии Общества после ввода первичной учетной информации бухгалтерский оборотный баланс, главную книгу, оборотные, сальдовые ведомости и другие сводные регистры по различным счетам бухгалтерского учета.

Основополагающими документами, регулирующими вопросы учетной политики для целей налогообложения, являются Налоговый Кодекс РФ и иные законодательные и нормативные акты в части налогообложения.

Хозяйственные операции для принятия их к налоговому учету оформляются с использованием первичных учетных и иных оправдательных документов, применяемых в бухгалтерском учете.

Регистры налогового учета формируются на основе данных регистров бухгалтерского учета, дополнительных расчетов и корректировок.

На отдельный баланс выделены следующие структурные подразделения ОАО «Акрон», расчеты с которыми ведутся через 79 счет «Внутрихозяйственные расчеты»:

- биологические очистные сооружения;*
- подсобное хозяйство;*
- пансионат с лечением «Аврора»;*
- гостиница ОАО «Акрон»;*
- культурный центр ОАО «Акрон»;*
- комбинат питания;*
- комплекс общежитий;*
- Московское представительство ОАО «Акрон»;*
- универсальный магазин ОАО «Акрон»;*
- профилакторий;*
- представительство ОАО «Акрон» в Китае, г. Пекин;*
- представительство ОАО «Акрон» в Республике Беларусь, г. Минск;*
- Одинцовский филиал ОАО «Акрон», г. Одинцово, Московская область.*

Основные средства принимаются к бухгалтерскому учету по первоначальной стоимости, исходя из всех фактических расходов на их приобретение.

Срок полезного использования определяется Обществом самостоятельно на дату ввода объекта в эксплуатацию.

Амортизация не начисляется по жилищному фонду, объектам внешнего благоустройства, дорожного хозяйства, а также другим объектам согласно пункту 17 ПБУ 6/01.

Амортизационные отчисления в целях бухгалтерского учета по объектам основных средств, введенным в эксплуатацию до 1 января 2002 года, начисляются ежемесячно исходя из установленных «Единых норм амортизационных отчислений на полное восстановление основных фондов народного хозяйства СССР», утвержденных Постановлением Совета Министров СССР от 22.10.1990 № 1072 и списываются на затраты производства в течение нормативного срока эксплуатации объектов основных средств.

По объектам основных средств, введенным в эксплуатацию с 1 января 2002 года, амортизация начисляется в бухгалтерском и налоговом учете по одним и тем же нормам в соответствии с «Классификацией основных средств, включаемых в амортизационные группы», утвержденной постановлением Правительства РФ от 1 января 2002 г. № 1.

В целях налогового учета начисление амортизации по всему амортизируемому имуществу производится исходя из срока полезного использования установленного в соответствии с «Классификацией основных средств, включаемых в амортизационные группы», утвержденной постановлением Правительства РФ от 01.01.2002 года № 1.

Общество применяет линейный метод начисления амортизации по всем видам основных средств в бухгалтерском и налоговом учете.

Объекты основных средств стоимостью не более 10000 рублей за единицу, а также приобретенные книги, брошюры и т.п. издания списываются на затраты производства (расходы на продажу) по мере отпуска их в производство или в эксплуатацию с одновременным включением на забалансовый счет. С забалансового счета списание основных средств производится по истечении срока службы на основании Акта на списание основных средств.

В отчетности основные средства показаны по первоначальной (восстановительной) стоимости за минусом сумм амортизации, накопленной за время эксплуатации.

Расходы по ремонту основных средств списываются на затраты по производству продукции (работ, услуг) в том отчетном периоде, в котором был произведен ремонт.

В составе нематериальных активов отражаются активы, соответствующие критериям и составу, установленным ПБУ № 14/00.

Нематериальные активы учитываются в течение всего периода их использования по первоначальной стоимости.

В целях бухгалтерского и налогового учета стоимость объектов нематериальных активов погашается путем начисления амортизации линейным способом – исходя из первоначальной стоимости нематериальных активов и нормы амортизации, начисленной с учетом срока полезного использования этого объекта.

Срок полезного использования нематериальных активов определяется при принятии объекта к бухгалтерскому учету.

По нематериальным активам, по которым невозможно определить срок полезного использования, нормы амортизационных отчислений устанавливаются в расчете на 20 лет в целях бухгалтерского и 10 лет в целях налогового учета.

Бухгалтерский учет материально - производственных запасов (МПЗ) ведется в соответствии с Положением по бухгалтерскому учету «Учет материально-производственных запасов», ПБУ № 5/01, утвержденным приказом Минфина РФ от 09.06.2001 г. № 44 н.

В составе материалов, в том числе учитываются хозяйственные принадлежности и инвентарь, которые при их передаче в производство не потребляются сразу, а служат в течение определенного периода, не превышающего 12 месяцев или обычного операционного цикла, если он составляет более 12 месяцев.

Организован забалансовый учет хозяйственных принадлежностей и инвентаря.

Материально – производственные запасы принимаются к бухгалтерскому и налоговому учету по фактической себестоимости, включающей в себя все затраты по приобретению, доставке и хранению.

Уплаченные проценты за предоставленные Обществу кредиты и займы, связанные с приобретением материально – производственных запасов, не включаются в фактическую себестоимость приобретенных материально – производственных запасов, а относятся на финансовые результаты Общества в составе операционных расходов.

В целях бухгалтерского и налогового учета списание сырья, основных и вспомогательных материалов, топлива, покупных полуфабрикатов и комплектующих изделий, запасных частей, тары и других материальных ресурсов в производство осуществляется по себестоимости первых по времени приобретения материально – производственных запасов (методом ФИФО).

Катализаторы, содержащие драгоценные металлы, специальные приспособления целевого назначения, катализаторы и сорбенты твердого агрегатного состояния как покупные, так и своего изготовления, предназначенные для внутривозвратного потребления, независимо от их стоимости учитываются на счете 10 «Материалы» и списываются ежемесячно на затраты, исходя из установленных норм расхода на единицу выпускаемой продукции.

Молодняк животных на выращивании, а также откормочное поголовье животных учитывается на синтетическом счете 11 «Животные на выращивании и откорме». Аналитический учет ведется по каждой половозрастной группе животных в разрезе субсчетов.

Товары, приобретенные для реализации через розничную сеть, подлежат учету по продажной цене с учетом НДС и налога с продаж, разница между продажной и покупной стоимостью отражается на счете 42 «Торговая наценка».

Товары, приобретенные для реализации через оптовую сеть, подлежат учету по покупной цене без учета НДС.

Формирование на счетах бухгалтерского учета себестоимости продукции (работ, услуг), осуществляется по принципу учета всех расходов, связанных с ее производством. Расходы подразделяются на бухгалтерские и налоговые. Первые определяются в соответствии с Положением по бухгалтерскому учету «Расходы организации» (ПБУ №10/99), а последние – согласно главе 25 Налогового кодекса Российской Федерации.

Расходы отражаются в том отчетном периоде, когда они имели место, вне зависимости от времени их фактической оплаты (за исключением некоторых видов внереализационных расходов, указанных в ст. 265 НК РФ).

Учитывая специфические условия химической промышленности, при исчислении себестоимости применяются положения «Методических рекомендаций по планированию, учету и калькулированию себестоимости продукции (работ, услуг) на предприятиях химического комплекса».

Для расчета себестоимости каждого вида продукции или заказа на производство продукции учет затрат ведется в разрезе цехов и видов. При этом учет затрат цехов основного производства осуществляется отдельно от затрат цехов вспомогательного производства.

К полуфабрикатам собственного производства относится продукция, технологический процесс производства которой закончен в одном цехе, но которая в полном объеме или частично подлежит дальнейшей переработке в других цехах.

Остаток по дебету счета 20 «Основное производство» на конец месяца показывает фактическую стоимость незавершенного производства.

Учитывая специфические особенности химического производства (единый технологический процесс), раздельное калькулирование себестоимости готовой продукции на экспорт и внутренний рынок не представляется возможным.

Общепроизводственные расходы каждого цеха включаются в себестоимость только той продукции (работ, услуг), которая изготавливается данным цехом.

В процессе калькулирования себестоимости отдельных видов продукции распределение общепроизводственных расходов осуществляется ежемесячно.

Общепроизводственные расходы подсобного хозяйства распределяются один раз в квартал.

Общехозяйственные расходы признаются полностью в себестоимости проданных в отчетном периоде продукции, работ, услуг и ежемесячно списываются в полном объеме на счет учета продаж.

Расходы на продажу, произведенные за отчетный период, полностью включаются в себестоимость отгруженной (в этом же отчетном периоде) товарной продукции:

- на внутренний рынок,

- на экспорт с учетом условий поставок (DAF, FOB, FCA, CIF, FAS и т.д.).

На счете 44 «Расходы на продажу» обобщается информация об издержках комбината питания, магазинов. Эти расходы списываются в дебет счета 90 «Продажи» полностью, кроме транспортных расходов, которые распределяются между реализованными товарами и остатками товаров на конец отчетного периода.

Расходы, произведенные в отчетном периоде, но относящиеся к будущим отчетным периодам, отражаются в бухгалтерском балансе отдельной статьей как расходы будущих периодов и подлежат списанию равномерно в течение периода, к которому они относятся.

Если срок списания (отнесения) не может быть установлен, то эти расходы подлежат списанию на издержки производства и обращения равными долями в течение одного года.

Доходы, полученные в отчетном периоде, но относящиеся к будущим отчетным периодам, отражаются на отдельном счете 98 «Доходы будущих периодов».

Готовая продукция учитывается на счете 43 «Готовая продукция» и отражается в балансе по фактической производственной себестоимости.

Отгруженная продукция отражается в балансе по фактической себестоимости.

Создание и использование резервов осуществляется единообразно для целей бухгалтерского учета и целей налогового учета.

Резервы предстоящих платежей на покрытие расходов, связанных с предстоящими отпусками работников, на ремонт основных средств и другие цели не создаются.

В целях бухгалтерского и налогового учета предусмотрено создание резерва сомнительных долгов по расчетам с другими организациями и гражданами за продукцию, товары, работы и услуги. В 2003 году резерв по сомнительным долгам не формировался.

Финансовые вложения принимаются в целях бухгалтерского и налогового учета в сумме фактических затрат.

Учет ценных бумаг осуществляется единообразно для целей бухгалтерского и налогового учета.

При реализации или ином выбытии ценных бумаг их оценка производится по стоимости первых по времени приобретений (метод ФИФО).

Проценты по заемным средствам включаются в состав внереализационных расходов для целей налогообложения, а для целей бухгалтерского учета включаются в состав операционных расходов.

Проценты по полученным займам и кредитам банков отражаются на счетах бухгалтерского учета по моменту начисления в сумме, исчисленной в соответствии с договором, и учитываются в составе операционных расходов. Задолженность по полученным займам и кредитам показывается с учетом причитающихся на конец отчетного периода к уплате процентов. Долгосрочная задолженность по кредитам и займам переводится в краткосрочную в момент, когда по условиям договора займа или кредита до возврата основной суммы долга остается 365 дней.

Остатки средств по валютным счетам, дебиторская и кредиторская задолженности, выраженные в иностранных валютах, в отчетности отражаются в валюте, действующей на территории РФ в суммах, определяемых путем пересчета инвалют по курсу ЦБ РФ, действующему на последнее число каждого месяца.

Курсовая разница, возникающая при операциях с валютными ценностями подлежит зачислению на финансовые результаты Общества как внереализационные доходы или внереализационные расходы, по мере ее принятия к бухгалтерскому учету, в момент совершения хозяйственных операций (погашения обязательств) и на последнее число каждого месяца.

Курсовые разницы включаются в состав внереализационных доходов и расходов единообразно для целей бухгалтерского учета и целей налогообложения.

В расходы на оплату труда в целях бухгалтерского и налогового учета включаются любые начисления работникам в денежной и (или) натуральной формах, предусмотренные нормами законодательства Российской Федерации, трудовыми договорами и (или) коллективным договором, действующими положениями об оплате труда в структурных подразделениях, филиалах и представительствах, приказами.

Доход (выручка) от продаж отражается в бухгалтерском учете методом начисления.

Учет выручки по разным видам деятельности ведется отдельно.

Конечный финансовый результат (чистая прибыль или чистый убыток) складывается из финансового результата от обычных видов деятельности, а также прочих доходов и расходов, включая чрезвычайные.

Фонды за счет прибыли не создаются, а сумма полученной чистой прибыли за отчетный год отражается в учете на счете 84, субсчет «Нераспределенная прибыль (непокрытый убыток)» и распределяется решением собрания акционеров на выплату дивидендов или погашение убытка прошлых лет, на другие расходы.

Прибыль Общества используется без предварительного распределения.

Сумма дебиторской и кредиторской задолженности, по которой срок исковой давности истек, подлежит списанию на счет прибылей и убытков.

Штрафные санкции по хозяйственным договорам включаются в состав внереализационных доходов и расходов единообразно для целей бухгалтерского учета и целей налогообложения.

Суммовые разницы включаются в состав внереализационных доходов и расходов единообразно для целей бухгалтерского учета и целей налогообложения.

В целях обеспечения достоверности данных бухгалтерского учета и отчетности проводится инвентаризация имущества и обязательств.

Обнаруженные излишки и недостачи отражаются единообразно для целей бухгалтерского учета и целей налогового учета.

Для целей налогообложения облагаемая прибыль определяется по методу начисления (по отгрузке).

Моментом возникновения налоговых обязательств по НДС является дата поступления денежных средств за отгруженную продукцию (товары, работы, услуги).

Плательщиками единого налога на вмененный доход являются следующие обособленные подразделения:

- универсальный магазин ОАО «Акрон»;*
- фирменный магазин;*
- кулинарный магазин;*
- парикмахерская.*

В соответствии с Законом о налоге на имущество налогом облагаются основные средства, запасы и затраты, находящиеся на балансе. Основные средства, нематериальные активы учитываются по остаточной стоимости.

При реализации продукции собственного производства через магазины, переведенные на уплату единого налога на вмененный доход, доля имущества и запасов, для исчисления налога на имущество, рассчитывается пропорционально доле товарооборота продукции собственного производства в общем товарообороте магазинов.

Оценка незавершенного производства на конец текущего месяца в целях налогового учета производится по стоимости прямых расходов.

Сумма прямых расходов распределяется на остатки незавершенного производства в доле, соответствующей доле таких остатков в исходном сырье (в натуральных измерителях).

Сумма прямых расходов в целях налогового учета распределяется на остатки готовой продукции пропорционально доле таких остатков в общем объеме выпущенной за текущий месяц продукции (в натуральных измерителях).

Годовая бухгалтерская отчетность составлена в тысячах рублей. В ее состав включены показатели деятельности всех структурных подразделений Общества вне зависимости от того, выделены ли эти структурные подразделения на отдельный баланс или нет.

Бухгалтерская отчетность за 2003 год составлена по формам, утвержденным Приказом Минфина России от 22.07.2003 года № 67н. Для расшифровки некоторых показателей, введены дополнительные строки в следующие формы: «Бухгалтерский баланс» (ф. № 1), «Отчет об изменениях капитала» (ф. № 3) и «Приложение к бухгалтерскому балансу» (ф. № 1).

По строке 010 ф. 2 «Отчета о прибылях и убытках» доходы от обычных видов деятельности показаны вместе с экспортной пошлиной в сумме 177 582 тыс. руб.

Строка 130 «Незавершенное строительство» по состоянию на 1.01.2003 года формировалась из остатков по счетам: 07 «Оборудование к установке», 08 «Вложения во внеоборотные активы».

По строке 150 ф. 1 «Бухгалтерского баланса» «Прочие внеоборотные активы» показана стоимость основных средств (жилой фонд), по которым в соответствии с установленным порядком погашение стоимости не производится. Стоимость объектов жилого фонда составляет на 1.01.2003 года – 35 479 тыс. руб., на 1.01.2004 года – 14 752 тыс. руб.

В целях обеспечения сопоставимости отчетных данных с показателями за предшествующий отчетный год произведена корректировка данных бухгалтерской отчетности, исходя из правил, установленных нормативными документами по бухгалтерскому учету.

В соответствии с ПБУ 18/02 «Учет расчетов по налогу на прибыль» в отчетности за 2003 год отражены отложенные налоговые обязательства в сумме 16 936 тыс. руб. в т.ч. за 2002 год – 8 680 тыс. руб., за 2003 год – 8 256 тыс. руб.

В соответствии с постановлением Совета Министров Республики Беларусь от 29 ноября 2002 г. № 1660 «О переоценке основных средств, незавершенного строительства и неустановленного оборудования на 1 января 2003» проведена переоценка основных средств находящихся в

представительстве ОАО «Акрон» в Республике Беларусь, г. Минск. Результаты переоценки отражены в отчетности за 2003 год.

Принятая учетная политика применяется последовательно из года в год. Изменения в учетной политике возможны в случаях изменения законодательства и разработки новых способов ведения бухгалтерского учета. Дополнения в учетную политику могут вноситься в течение всего текущего года.

Основные элементы учетной политики ОАО «Акрон» на 2004 год в целях бухгалтерского и налогового учета остались без изменений.

Учетная политика ОАО «Акрон» на 2004 год утверждена приказом Генерального директора ОАО «Акрон» В.А. Ивановым от 31.12.2003 г. № 1070):

Информация об учетной политике ОАО «АКРОН» на 2004 год :

На основании Федерального закона от 21 ноября 1996 г. № 129 ФЗ «О бухгалтерском учете», Положения по бухгалтерскому учету «Учетная политика организации» ПБУ 1/98, утвержденного приказом Минфина РФ от 9 декабря 1998 г. № 60н, иных законодательных и нормативных актов, а также в соответствии с Уставом ОАО «Акрон» сформирована учетная политика ОАО «Акрон» на 2004 год, которая утверждена приказом № 1070 от 31.12.2003.

Бухгалтерский отчет сформирован, исходя из действующих в Российской Федерации правил бухгалтерского учета и отчетности.

Ведение бухгалтерского и налогового учета в Обществе осуществляет бухгалтерия во главе с главным бухгалтером. Структура бухгалтерии, численность работников бухгалтерии определяется штатным расписанием, внутренними правилами и должностными инструкциями.

На основе типового Плана счетов бухгалтерского учета и Инструкции по его применению, утвержденного Приказом Министерства финансов России от 31.10.2000 № 94н, разработаны рабочие Планы счетов бухгалтерского учета, содержащие полный перечень синтетических и аналитических (включая субсчета) счетов, необходимых для ведения бухгалтерского учета имущества, обязательств и хозяйственных операций по основной деятельности ОАО «Акрон» и в структурных подразделениях, выделенных на отдельный баланс.

Бухгалтерский учет базируется на использовании автоматизированной системы обработки учетных данных с использованием персональных компьютеров. Автоматизированная система позволяет получать бухгалтерии Общества после ввода первичной учетной информации бухгалтерский оборотный баланс, главную книгу, оборотные, сальдовые ведомости и другие сводные регистры по различным счетам бухгалтерского учета.

Основопологающими документами, регулирующими вопросы учетной политики для целей налогообложения, являются Налоговый Кодекс РФ и иные законодательные и нормативные акты в части налогообложения.

Хозяйственные операции для принятия их к налоговому учету оформляются с использованием первичных учетных и иных оправдательных документов, применяемых в бухгалтерском учете.

Регистры налогового учета формируются на основе данных регистров бухгалтерского учета, дополнительных расчетов и корректировок.

На отдельный баланс выделены следующие структурные подразделения ОАО «Акрон», расчеты с которыми ведутся через 79 счет «Внутрихозяйственные расчеты»:

- биологические очистные сооружения;
- подсобное хозяйство;
- пансионат с лечением «Аврора»;
- гостиница ОАО «Акрон»;
- культурный центр ОАО «Акрон»;
- комбинат питания;
- эксплуатация жилого фонда;
- представительство ОАО «Акрон» г. Москва;
- профилакторий;
- представительство ОАО «Акрон» в Китае, г. Пекин;
- представительство ОАО «Акрон» в Республике Беларусь, г. Минск;
- Одинцовский филиал ОАО «Акрон», г. Одинцово, Московская область.

Советом директоров ОАО «Акрон» от 30 июня 2004 г. № 211 принято решение о создании Общества с ограниченной ответственностью «Гостиница «Акрон» с долей в

уставном капитале Общества 100%. В соответствии с Федеральным законом «О государственной регистрации юридических лиц» 15 июля 2004 г. внесена запись о создании юридического лица Общество с ограниченной ответственностью «Гостиница «Акрон». ОАО «Акрон» внесло свой вклад в уставный капитал Общества с ограниченной ответственностью «Гостиница «Акрон» путем передачи в качестве вклада в уставный капитал недвижимого имущества в сумме 18,3 млн. руб. и денежных средств в сумме 6,7 млн. руб.

Советом директоров ОАО «Акрон» принято решение от 08.09.2004 г. № 226 о закрытии с 01 октября 2004 г. Московского представительства ОАО «Акрон» зарегистрированного по адресу: 119034, г. Москва, ул. Пречистенка, д. 37, строение 2.

С 1 октября 2004 г. создано обособленное подразделение Общества по месту нахождения арендуемого помещения (г. Москва, ул. Пречистенка, д. 37, строение 2) со стационарными рабочими местами согласно штатному расписанию Общества.

С 1 октября 2004 г. создано обособленное подразделение Общества по месту нахождения арендуемого помещения (г. Москва, ул. Большая Ордынка, дом 41/24, строение 3) со стационарными рабочими местами согласно штатному расписанию Общества.

Обособленные подразделения не наделены гражданско-правовым статусом и функциями филиала или представительства Общества.

Основные средства принимаются к бухгалтерскому учету по первоначальной стоимости, включая все фактические расходы на их приобретение.

Срок полезного использования определяется Обществом самостоятельно на дату ввода объекта в эксплуатацию.

Амортизация не начисляется по жилищному фонду, объектам внешнего благоустройства, дорожного хозяйства, а также другим объектам согласно пункту 17 ПБУ 6/01.

Амортизационные отчисления в целях бухгалтерского учета по объектам основных средств, введенным в эксплуатацию до 1 января 2002 года, начисляются ежемесячно исходя из установленных «Единых норм амортизационных отчислений на полное восстановление основных фондов народного хозяйства СССР», утвержденных Постановлением Совета Министров СССР от 22.10.1990 № 1072 и списываются на производственные затраты в течение нормативного срока эксплуатации объектов основных средств.

По объектам основных средств, введенным в эксплуатацию с 1 января 2002 года, амортизация начисляется в бухгалтерском и налоговом учете по одним и тем же нормам в соответствии с «Классификацией основных средств, включаемых в амортизационные группы», утвержденной постановлением Правительства РФ от 1 января 2002 г. № 1.

В целях налогового учета начисление амортизации по всему амортизируемому имуществу производится исходя из срока полезного использования установленного в соответствии с «Классификацией основных средств, включаемых в амортизационные группы», утвержденной Постановлением Правительства РФ от 01.01.2002 года № 1.

Общество применяет линейный метод начисления амортизации по всем видам основных средств в бухгалтерском и налоговом учете.

Объекты основных средств стоимостью не более 10000 рублей за единицу, а также приобретенные книги, брошюры и т.п. издания списываются на затраты на производство (расходы на продажу) по мере отпуска их в производство или в эксплуатацию с одновременным включением на забалансовый счет. С забалансового счета списание основных средств производится по истечении срока службы на основании Акта на списание основных средств.

Доходы и потери от выбытия основных средств отражены в отчете о прибылях и убытках в составе операционных доходов и расходов.

В отчетности основные средства показаны по первоначальной (восстановительной) стоимости за минусом сумм амортизации, накопленной за время эксплуатации.

Расходы по ремонту основных средств списываются на затраты по производству продукции (работ, услуг) в отчетном периоде, в котором был произведен ремонт.

В составе нематериальных активов отражаются активы, соответствующие критериям и составу, установленным ПБУ № 14/00, утвержденным приказом Минфина РФ от 16.10.2000 г. № 91н.

Нематериальные активы учитываются в течение всего периода их использования по первоначальной стоимости.

В целях бухгалтерского и налогового учета стоимость объектов нематериальных активов погашается путем начисления амортизации линейным способом – исходя из первоначальной стоимости нематериальных активов и нормы амортизации, начисленной с учетом срока полезного использования этого объекта.

Срок полезного использования нематериальных активов определяется при принятии объекта к бухгалтерскому учету.

По нематериальным активам, по которым невозможно определить срок полезного использования, нормы амортизационных отчислений устанавливаются в расчете на 20 лет в целях бухгалтерского и 10 лет в целях налогового учета.

В отчетности нематериальные активы показаны по первоначальной стоимости за минусом сумм амортизации, накопленной за время использования объектов нематериальных активов.

Бухгалтерский учет материально - производственных запасов (МПЗ) ведется в соответствии с Положением по бухгалтерскому учету «Учет материально-производственных запасов», ПБУ № 5/01, утвержденным приказом Минфина РФ от 09.06.2001 г. № 44 н.

В составе материалов, в том числе учитываются хозяйственные принадлежности и инвентарь, которые при их передаче в производство не потребляются сразу, а служат в течение определенного периода, не превышающего 12 месяцев или обычного операционного цикла, если он составляет более 12 месяцев.

Организован забалансовый учет хозяйственных принадлежностей и инвентаря.

Материально – производственные запасы принимаются к бухгалтерскому и налоговому учету по фактической себестоимости, включающей в себя все затраты по приобретению, доставке и хранению.

Уплаченные проценты за предоставленные Обществу кредиты и займы, связанные с приобретением материально – производственных запасов, не включаются в фактическую себестоимость приобретенных материально – производственных запасов, а относятся на финансовые результаты Общества в составе операционных расходов.

В целях бухгалтерского и налогового учета списание сырья, основных и вспомогательных материалов, топлива, покупных полуфабрикатов и комплектующих изделий, запасных частей, тары и других материальных ресурсов в производство осуществляется по себестоимости первых по времени приобретения материально – производственных запасов (методом ФИФО).

Катализаторы, содержащие драгоценные металлы, специальные приспособления целевого назначения, катализаторы и сорбенты твердого агрегатного состояния как покупные, так и своего изготовления, предназначенные для внутривозовского потребления, независимо от их стоимости учитываются на счете 10 «Материалы» и списываются ежемесячно на затраты, исходя из установленных норм расхода на единицу выпускаемой продукции.

Молодняк животных на выращивании, а также откормочное поголовье животных учитывается на синтетическом счете 11 «Животные на выращивании и откорме». Аналитический учет ведется по каждой половозрастной группе животных в разрезе субсчетов.

Товары, приобретенные для реализации через розничную сеть, подлежат учету по продажной цене с учетом НДС, разница между продажной и покупной стоимостью отражается на счете 42 «Торговая наценка».

Товары, приобретенные для реализации через оптовую сеть, подлежат учету по покупной цене без учета НДС.

Формирование на счетах бухгалтерского учета себестоимости продукции (работ, услуг), осуществляется по принципу учета всех расходов, связанных с ее производством. В целях бухгалтерского учета расходы определяются в соответствии с Положением по бухгалтерскому учету «Расходы организации» (ПБУ №10/99), а в целях налогового учета – согласно главе 25 Налогового кодекса Российской Федерации.

Расходы отражаются в том отчетном периоде, когда они произведены, вне зависимости от времени их фактической оплаты (за исключением некоторых видов внереализационных расходов, указанных в ст. 265 НК РФ).

Учитывая специфические условия химической промышленности, при исчислении себестоимости применяются «Методические положения по планированию, учету затрат на производство и реализацию продукции (работ, услуг) и калькулированию себестоимости продукции (работ, услуг) на предприятиях химического комплекса».

Для расчета себестоимости каждого вида продукции или заказа на производство продукции учет затрат ведется в разрезе цехов и видов. При этом учет затрат цехов основного производства осуществляется отдельно от затрат цехов вспомогательного производства.

К полуфабрикатам собственного производства относится продукция, технологический процесс производства которой закончен в одном цехе, но которая в полном объеме или частично подлежит дальнейшей переработке в других цехах.

Остаток по дебету счета 20 «Основное производство» на конец месяца показывает фактическую стоимость незавершенного производства без учета общехозяйственных расходов.

Учитывая специфические особенности химического производства (единый технологический процесс), раздельное калькулирование себестоимости готовой продукции на экспорт и внутренний рынок не представляется возможным.

Общепроизводственные расходы каждого цеха включаются в себестоимость только той продукции, (работ, услуг) которая изготавливается данным цехом.

В процессе калькулирования себестоимости отдельных видов продукции распределение общепроизводственных расходов осуществляется ежемесячно.

Общепроизводственные расходы подсобного хозяйства распределяются один раз в квартал.

Общехозяйственные расходы признаются полностью в себестоимости проданных в отчетном периоде продукции, работ, услуг и ежемесячно списываются в полном объеме на себестоимость продаж отчетного периода.

Расходы на продажу, произведенные за отчетный период, полностью включаются в себестоимость отгруженной (в этом же отчетном периоде) товарной продукции:

- на внутренний рынок,*
- на экспорт с учетом условий поставок (DAF, FOB, FCA, CIF, FAS и т.д.).*

На счете 44 «Расходы на продажу» обобщается информация об издержках комбината питания, магазинов. Эти расходы списываются в дебет счета 90 «Продажи» полностью, кроме транспортных расходов, которые распределяются между реализованными товарами и остатками товаров на конец отчетного периода.

Расходы, произведенные в отчетном периоде, но относящиеся к будущим отчетным периодам, отражаются в бухгалтерском балансе отдельной статьей как расходы будущих периодов и подлежат списанию равномерно в течение периода, к которому они относятся.

Если срок списания (отнесения) не может быть установлен, то эти расходы подлежат отнесению на издержки производства и обращения равными долями в течение одного года.

Доходы, полученные в отчетном периоде, но относящиеся к будущим отчетным периодам, отражаются на отдельном счете 98 «Доходы будущих периодов».

Готовая продукция учитывается на счете 43 «Готовая продукция» и отражается в балансе по фактической производственной себестоимости без учета управленческих расходов.

Отгруженная продукция отражается в балансе по полной фактической себестоимости.

Уставный капитал отражен в сумме номинальной стоимости обыкновенных акций, приобретенных акционерами. Величина уставного капитала соответствует установленной в уставе Общества.

Добавочный капитал Общества включает прирост стоимости внеоборотных активов, выявляемый по результатам переоценки.

Создание и использование резервов осуществляется единообразно для целей бухгалтерского и налогового учета.

В соответствии с законодательством (5 % уставного капитала – 11 922 тыс. руб.) и учредительными документами (в сумме более 5 % от уставного капитала – 23 844 тыс. руб.) Обществом сформирован резервный фонд в размере 15% от уставного капитала - 35 766 тыс. руб. на покрытие убытков и других непредвиденных расходов. Движения сумм резерва в течение 2004 года не было.

Резервы предстоящих платежей на покрытие расходов, связанных с предстоящими отпусками работников, на ремонт основных средств и другие цели не создаются.

В целях бухгалтерского и налогового учета предусмотрено создание резерва сомнительных долгов по расчетам с другими организациями и гражданами за продукцию, товары, работы и услуги. В 2004 году резерв по сомнительным долгам не формировался.

Финансовые вложения принимаются в целях бухгалтерского и налогового учета в сумме фактических затрат. Доходы и расходы по финансовым вложениям отражаются в составе операционных доходов и расходов.

Учет ценных бумаг осуществляется единообразно для целей бухгалтерского и налогового учета.

При реализации или ином выбытии ценных бумаг их оценка производится по стоимости первых по времени приобретений (метод ФИФО).

Проценты по заемным средствам включаются в состав внереализационных расходов для целей налогообложения, а для целей бухгалтерского учета включаются в состав операционных расходов.

Проценты по полученным займам и кредитам банков отражаются на счетах бухгалтерского учета по моменту начисления в сумме, исчисленной в соответствии с договором, и учитываются в составе операционных расходов. Задолженность по полученным займам и кредитам показывается с учетом причитающихся на конец отчетного периода к уплате процентов. Долгосрочная задолженность по кредитам и займам переводится в краткосрочную в момент, когда по условиям договора займа или кредита до возврата основной суммы долга остается 365 дней.

Остатки средств по валютным счетам, дебиторская и кредиторская задолженности, выраженные в иностранных валютах, в отчетности отражаются в валюте, действующей на территории РФ в суммах, определяемых путем пересчета инвалют по курсу ЦБ РФ, действующему на последнее число каждого месяца.

Курсовая разница, возникающая при операциях с валютными ценностями, подлежит зачислению на финансовые результаты Общества как внереализационные доходы или внереализационные расходы, по мере ее принятия к бухгалтерскому учету, в момент совершения хозяйственных операций (погашений обязательств) и в конце каждого месяца.

Курсовые разницы включаются в состав внереализационных доходов и расходов единообразно для целей бухгалтерского учета и целей налогообложения.

В расходы на оплату труда в целях бухгалтерского и налогового учета включаются любые начисления работникам в денежной и (или) натуральной формах, предусмотренные нормами законодательства Российской Федерации, трудовыми договорами и (или) коллективным договором, действующими положениями об оплате труда в структурных подразделениях, филиалах и представительствах, приказами.

Выручка от продажи продукции и оказания услуг отражается в бухгалтерском учете по мере отгрузки продукции покупателям (или оказания услуг) и предъявления им расчетных документов (метод начисления).

Учет выручки по разным видам деятельности ведется отдельно.

Конечный финансовый результат (чистая прибыль или чистый убыток) складывается из финансового результата от обычных видов деятельности, а также прочих доходов и расходов, включая чрезвычайные. Чистая прибыль отчетного периода составила 1 041 651 тыс. руб. (2003 г. – 191 071 тыс. руб.).

Фонды за счет прибыли не создаются, а сумма полученной чистой прибыли за отчетный год отражается в учете на счете 84, субсчет «Нераспределенная прибыль (непокрытый убыток)» и распределяется решением собрания акционеров на выплату дивидендов или погашение убытка прошлых лет, на другие расходы.

Прибыль Общества используется без предварительного распределения.

Задолженность покупателей и заказчиков определена исходя из цен, установленных договорами между Обществом и покупателями (заказчиками) с учетом НДС.

Суммы дебиторской и кредиторской задолженности, по которой срок исковой давности истек, списываются на счет прибыли и убытков по мере признания их нереальными к взысканию.

Штрафные санкции по хозяйственным договорам включаются в состав внереализационных доходов и расходов единообразно для целей бухгалтерского учета и целей налогообложения.

Суммовые разницы включаются в состав внереализационных доходов и расходов единообразно для целей бухгалтерского учета и целей налогообложения.

В целях обеспечения достоверности данных бухгалтерского учета и отчетности, проводится инвентаризация имущества и обязательств. Обнаруженные излишки и недостачи отражаются единообразно для целей бухгалтерского учета и целей налогового учета.

Для целей исчисления налогооблагаемой базы по НДС и по налогу на прибыль применяются разные варианты определения выручки.

Для целей налогообложения облагаемая прибыль определяется по методу начисления (по отгрузке). По данным налогового учета налогооблагаемая прибыль за 2004 год составила - 1 963 930 тыс. руб. (2003 году – 881 164 тыс. руб.).

Моментом возникновения налоговых обязательств по НДС является дата поступления денежных средств за отгруженную продукцию (товары, работы, услуги).

Плательщиками единого налога на вмененный доход являются следующие обособленные подразделения:

- фирменный магазин;*
- кулинарный магазин;*
- парикмахерская.*

В соответствии со ст. 374 НК РФ объектом налогообложения по налогу на имущество признается движимое и недвижимое имущество, учитываемое на балансе Общества в качестве объектов основных средств в соответствии с установленным порядком ведения бухгалтерского учета.

При реализации продукции собственного производства через магазины, переведенные на уплату единого налога на вмененный доход, доля имущества для исчисления налога на имущество рассчитывается пропорционально доле товарооборота продукции собственного производства в общем товарообороте магазинов.

Оценка незавершенного производства на конец текущего месяца в целях налогового учета производится по стоимости прямых расходов. Сумма прямых расходов распределяется на остатки незавершенного производства в доле, соответствующей доле таких остатков в исходном сырье (в натуральных измерителях).

Сумма прямых расходов в целях налогового учета распределяется на остатки готовой продукции пропорционально доле таких остатков в общем объеме выпущенной за текущий месяц продукции (в натуральных измерителях).

Годовая бухгалтерская отчетность составлена в тысячах рублей. В ее состав включены показатели деятельности всех структурных подразделений Общества, вне зависимости от того, выделены ли эти структурные подразделения на отдельный баланс или нет.

Бухгалтерская отчетность за 2004 год составлена по формам, утвержденным Приказом Минфина России от 22.07.2003 года № 67н. Для расшифровки некоторых показателей, введены дополнительные строки в следующие формы: «Бухгалтерский баланс» (ф. № 1), «Отчет об изменениях капитала» (ф. № 3) и «Приложение к бухгалтерскому балансу» (ф. № 5).

В «Отчете о движении денежных средств» (форма №4) остаток денежных средств на начало отчетного года отражен по курсу на 31.12.2003 г., на конец отчетного года – по курсу на 31.12.2004 г. Движение валютных денежных средств отражено в отчете в суммах, полученных путем пересчета по курсу по состоянию на 31.12.2004 г., независимо от того, когда совершались

операции поступления, выбытия денежных средств в иностранной валюте. Величина влияния изменений курса иностранной валюты по отношению к рублю отражена по строке 440.

По строке 010 ф. 2 «Отчета о прибылях и убытках» доходы от обычных видов деятельности показаны вместе с экспортной пошлиной в сумме 196 727 тыс. руб.

В составе внереализационных доходов отчетного периода (строка 120) отражены курсовые разницы, списанные суммы кредиторской задолженности, прибыль прошлых лет, выявленная в отчетном году, штрафы, пени, неустойки и прочие внереализационные доходы.

В составе внереализационных расходов отчетного периода (строка 130) отражены курсовые разницы, суммы дебиторской задолженности, по которой истек срок исковой давности, другие долги, нереальные для взыскания, убытки прошлых лет, признанные в отчетном году, расходы, связанные с благотворительной деятельностью и финансовой помощью, социальные выплаты в соответствии с коллективным договором, командировочные и представительские расходы, штрафы, пени, неустойки и прочие внереализационные расходы.

По строке 150 ф. 1 «Бухгалтерского баланса» «Прочие внеоборотные активы» показана стоимость основных средств (жилой фонд), по которым в соответствии с установленным порядком погашение стоимости не производится. Стоимость объектов жилого фонда составляет на 1.01.2004 года – 14 752 тыс. руб., на 1.01.2005 года – 56 629 тыс. руб.

По состоянию на 31 декабря 2004 г. Обществом выданы кредиторам третьих лиц поручительства, сроки исполнения по которым еще не наступили, на сумму 1 106 156 тыс. руб. (2003 г. – 2 072 587 тыс. руб.). Совет директоров и Правление Общества не ожидают возникновения каких-либо существенных обязательств в связи с этими поручительствами.

В целях обеспечения сопоставимости отчетных данных с показателями за предшествующий отчетный год произведена корректировка данных бухгалтерской отчетности, исходя из правил, установленных нормативными документами по бухгалтерскому учету.

В соответствии с ПБУ 18/02 «Учет расчетов по налогу на прибыль» в отчетности за 2004 год отражены отложенные налоговые обязательства в сумме 14 233 тыс. руб. в т.ч. за 2003 год – 8 256 тыс. руб., за 2004 год – 5 977 тыс. руб.

В соответствии с постановлением Совета Министров Республики Беларусь от 17 ноября 2004 г. № 1455 «О переоценке основных средств, незавершенных строительством объектов и неустановленного оборудования на 1 января 2005» проведена переоценка основных средств находящихся в представительстве ОАО «Акрон» в Республике Беларусь, г. Минск. Результаты переоценки отражены в отчетности за 2004 год.

В 2005 году планируется создание двух дочерних обществ.

Советом директоров ОАО «Акрон» от 17 февраля 2005 г. № 235 принято решение о создании Общества с ограниченной ответственностью «Охотничье хозяйство «Никулинское» с уставным капиталом 85 млн. руб., с долей ОАО «Акрон» в уставном капитале – 100%. В соответствии с Федеральным Законом «О государственной регистрации юридических лиц» 10 марта 2005 г. внесена запись о создании юридического лица Общество с ограниченной ответственностью «Охотничье хозяйство «Никулинское».

Советом директоров ОАО «Акрон» от 17 февраля 2005 г. № 235 принято решение о создании Общества с ограниченной ответственностью «База отдыха «Селигер» с уставным капиталом 2,5 млн. руб., с долей ОАО «Акрон» в уставном капитале – 100%. В соответствии с Федеральным Законом «О государственной регистрации юридических лиц» 10 марта 2005 г. внесена запись о создании юридического лица Общество с ограниченной ответственностью «База отдыха «Селигер».

Общество является ответчиком в ряде арбитражных процессов, в том числе с налоговыми органами. Однако, по мнению Совета директоров и Правления Общества, результаты этих процессов не окажут существенное влияние на финансовое положение Общества.

Принятая учетная политика применяется последовательно из года в год. Изменения в учетной политике возможны в случаях изменения законодательства и разработки новых

способов ведения бухгалтерского учета. Дополнения могут вноситься в учетную политику в течение всего текущего года.

Начиная с 01.01.2005, вносятся изменения в методику учета операций с изделиями, состоящими из драгметаллов. Изменения касаются учета прихода иламов, содержащих драгметаллы. Приходование иламов, содержащих драгметаллы, будет осуществляться путем корректировки себестоимости продукции тех производств, где происходят потери драгметаллов. В бухгалтерском учете приходование иламов, содержащих драгметаллы, будет отражаться проводкой Дт – 10 «Материалы» Кт – 20 «Основное производство». Изменения в методике вызваны тем обстоятельством, что в процессе производства часть драгметаллов, содержащихся в катализаторах, переходит из самих катализаторов в состав пыли и илама, из которых в свою очередь данные драгметаллы извлекаются путем аффинажа и опять формируют основу катализаторов, таким образом в себестоимости должно учитываться движение драгметаллов.

Основные элементы учетной политики ОАО «Акрон» на 2005 год в целях бухгалтерского и налогового учета остались без изменений.

8.5. Сведения об общей сумме экспорта, а также о доле, которую составляет экспорт в общем объеме продаж

	Ед. изм.	2002	2003	2004	III кв. 2005	9 мес. 2005.
Общий объем выручки от продаж	млн. руб.	6 914	7 187	9 273	2 761	10 329
в т.ч. экспорт	- « -	6 124	6 156	7 651	2 388	8 788
Доля экспорта в общем объеме продаж	%	89	86	83	86	85

8.6. Сведения о стоимости недвижимого имущества эмитента и существенных изменениях, произошедших в составе имущества эмитента после даты окончания последнего завершенного финансового года

Общая стоимость недвижимого имущества на дату последнего завершенного финансового года перед утверждением проспекта ценных бумаг: **2 244 944 735 руб.**

Величина начисленной амортизации недвижимого имущества на дату последнего завершенного финансового года перед утверждением проспекта ценных бумаг: **1 243 993 464 руб.**

Общая стоимость недвижимого имущества на дату последнего завершенного отчетного периода перед утверждением проспекта ценных бумаг: **2 101 177 608,16 руб.**

Величина начисленной амортизации недвижимого имущества на дату последнего завершенного отчетного периода перед утверждением проспекта ценных бумаг: **1 266 378 844,26 руб.**

Оценка недвижимого имущества в течение 12 месяцев до утверждения проспекта ценных бумаг оценщиком не производилась.

Сведения о любых изменениях в составе недвижимого имущества эмитента, а также сведения о любых приобретениях или выбытии по любым основаниям любого иного имущества эмитента, если балансовая стоимость такого имущества превышает 5 процентов балансовой стоимости активов эмитента: **изменений в составе недвижимого имущества эмитента, а также приобретений или выбытия по любым основаниям любого иного имущества эмитента, если балансовая стоимость такого имущества превышает 5 процентов балансовой стоимости активов эмитента нет**

Сведения о любых иных существенных для эмитента изменениях, произошедших в составе имущества эмитента после даты окончания последнего завершенного финансового года до даты утверждения проспекта ценных бумаг: **существенных изменений, произошедших в составе имущества после даты**

окончания последнего завершеного финансового года до даты утверждения проспекта ценных бумаг, не было.

8.7. Сведения об участии эмитента в судебных процессах в случае, если такое участие может существенно отразиться на финансово-хозяйственной деятельности эмитента

В течение трех лет, предшествующих дате утверждения проспекта ценных бумаг, ОАО «Акрон» не принимало участия в судебных процессах (не имело наложенных судебным органом санкций), которые могут существенно отразиться на финансово-хозяйственной деятельности ОАО «Акрон».

IX. Подробные сведения о порядке и об условиях размещения эмиссионных ценных бумаг

Информация в настоящем разделе (за исключением п.9.9.) не указывается, так как регистрация проспекта ценных бумаг осуществляется после государственной регистрации отчета об итогах выпуска ценных бумаг.

9.9. Сведения о возможном изменении доли участия акционеров в уставном капитале эмитента в результате размещения эмиссионных ценных бумаг

Доля участия акционеров в уставном капитале эмитента в результате размещения эмиссионных ценных бумаг эмитента не изменится.

X. Дополнительные сведения об эмитенте и о размещенных им эмиссионных ценных бумагах

10.1. Дополнительные сведения об эмитенте

10.1.1. Сведения о размере, структуре уставного (складочного) капитала (паевого фонда) эмитента

Размер уставного (складочного) капитала (паевого фонда) эмитента на дату утверждения проспекта ценных бумаг: **238 438 тыс. руб.**

Уставный капитал состоит из: **47 687 600 именных обыкновенных акций**

Общая номинальная стоимость обыкновенных акций: **238 438 тыс. руб.**

Размер доли обыкновенных акций в уставном капитале эмитента: **100%**

10.1.2. Сведения об изменении размера уставного (складочного) капитала (паевого фонда) эмитента

Размер уставного капитала эмитента за период с 2000 года до даты утверждения проспекта ценных бумаг не изменялся.

10.1.3. Сведения о формировании и об использовании резервного фонда, а также иных фондов эмитента

Название фонда: **резервный**

Размер фонда, установленный учредительными документами: **15% от уставного капитала**

За 2000 год

Размер фонда в денежном выражении на дату окончания года: **0 тыс. руб.**

За 2001 год

Размер фонда в денежном выражении на дату окончания года: **0 тыс. руб.**

За 2002 год

Размер фонда в денежном выражении на дату окончания года: **35 766 тыс. руб.**

Размер фонда в процентах от уставного капитала: **15%**

Размер отчислений в фонд в течение года: **35 766 тыс. руб.**

Размер средств фонда, использованных в течение года и направления использования этих средств: **средства из резервного фонда не использовались**

За 2003 год

Размер фонда в денежном выражении на дату окончания года: **35 766 тыс. руб.**

Размер фонда в процентах от уставного капитала: **15%**

Размер отчислений в фонд в течение года: **отчислений не было**

Размер средств фонда, использованных в течение года и направления использования этих средств: **средства из резервного фонда не использовались**

За 2004 год

Размер фонда в денежном выражении на дату окончания года: **35 766 тыс. руб.**

Размер фонда в процентах от уставного капитала: **15%**

Размер отчислений в фонд в течение года: **отчислений не было**

Размер средств фонда, использованных в течение года и направления использования этих средств: **средства из резервного фонда не использовались**

10.1.4. Сведения о порядке созыва и проведения собрания (заседания) высшего органа управления эмитента

Наименование высшего органа управления эмитента: **общее собрание акционеров**

Порядок уведомления акционеров (участников) о проведении собрания (заседания) высшего органа управления эмитента: **сообщение о проведении общего собрания акционеров должно быть направлено каждому лицу, указанному в списке лиц, имеющих право на участие в общем собрании акционеров, заказным письмом не позднее чем за 20 дней, а сообщение о проведении общего собрания акционеров, повестка дня которого содержит вопрос о реорганизации общества, - не позднее чем за 30 дней до даты его проведения.**

Дополнительно сообщение о проведении общего собрания акционеров публикуется в газетах «Новгород», «Новгородские ведомости», «Химик», на сайте ОАО «Акрон» по адресу: www.acron.ru

Лица (органы), которые вправе созывать (требовать проведения) внеочередного собрания (заседания) высшего органа управления эмитента, а также порядок направления (предъявления) таких требований: **внеочередное общее собрание акционеров проводится по решению Совета директоров общества на основании его собственной инициативы, требования ревизионной комиссии общества, аудитора общества, а также акционеров (акционера), являющихся владельцами не менее чем 10 процентов голосующих акций общества на дату предъявления требования.**

Требования о проведении внеочередного общего собрания могут быть представлены путем:

- направления почтовой связью по адресу (месту нахождения) единоличного исполнительного органа общества, содержащемуся в едином государственном реестре юридических лиц, по адресам, указанным в уставе общества или в ином внутреннем документе общества, регулирующем деятельность общего собрания;

- вручения под роспись лицу, осуществляющему функции единоличного исполнительного органа общества, председателю совета директоров (наблюдательного совета) общества, или иному лицу, уполномоченному принимать письменную корреспонденцию, адресованную обществу.

Порядок определения даты проведения собрания (заседания) высшего органа управления эмитента: **годовое общее собрание акционеров проводится в сроки, устанавливаемые уставом общества, но не ранее чем через два месяца и не позднее чем через шесть месяцев после окончания финансового года.**

Внеочередное общее собрание акционеров, созываемое по требованию ревизионной комиссии (ревизора) общества, аудитора общества или акционеров (акционера), являющихся владельцами не

менее чем 10 процентов голосующих акций общества, должно быть проведено в течение 40 дней с момента представления требования о проведении внеочередного общего собрания акционеров.

Лица, которые вправе вносить предложения в повестку дня собрания (заседания) высшего органа управления эмитента, а также порядок внесения таких предложений: акционеры (акционер), являющиеся в совокупности владельцами не менее чем 2 процентов голосующих акций общества, вправе внести вопросы в повестку дня годового общего собрания акционеров и выдвинуть кандидатов в совет директоров общества, коллегиальный исполнительный орган, ревизионную комиссию (ревизоры) и счетную комиссию общества, число которых не может превышать количественный состав соответствующего органа, а также кандидата на должность единоличного исполнительного органа. Такие предложения должны поступить в общество не позднее чем через 30 дней после окончания финансового года.

Лица, которые вправе ознакомиться с информацией (материалами), предоставляемыми для подготовки и проведения собрания (заседания) высшего органа управления эмитента, а также порядок ознакомления с такой информацией (материалами): информация (материалы), подлежащая предоставлению лицам, имеющим право на участие в общем собрании акционеров, при подготовке к проведению общего собрания акционеров общества, в течение 20 дней, а в случае проведения общего собрания акционеров, повестка дня которого содержит вопрос о реорганизации общества, в течение 30 дней до проведения общего собрания акционеров должна быть доступна лицам, имеющим право на участие в общем собрании акционеров, для ознакомления в помещении исполнительного органа общества и иных местах, адреса которых указаны в сообщении о проведении общего собрания акционеров. Указанная информация (материалы) должна быть доступна лицам, принимающим участие в общем собрании акционеров, во время его проведения.

Общество обязано по требованию лица, имеющего право на участие в общем собрании акционеров, предоставить ему копии указанных документов. Плата, взимаемая обществом за предоставление данных копий, не может превышать затрат на их изготовление.

Информация (материалы), подлежащая предоставлению лицам, имеющим право на участие в общем собрании акционеров, размещается на сайте ОАО «Акрон»: по адресу: www.acron.ru

10.1.5. Сведения о коммерческих организациях, в которых эмитент владеет не менее чем 5 процентами уставного (складочного) капитала (паевого фонда) либо не менее чем 5 процентами обыкновенных акций

полное и сокращенное фирменные наименования	место нахождения	доля эмитента в уставном (складочном) капитале (паевом фонде) коммерческой организации (%)		доля коммерческой организации в уставном (складочном) капитале (паевом фонде) эмитента (%)	
		уставного капитала	обыкновенных именных акций	уставного капитала	обыкновенных именных акций
Общество с ограниченной ответственностью «Инвестиционная портовая компания», ООО «Инвестиционная портовая компания»	173012, Российская Федерация, г. Великий Новгород, площадь ОАО «Акрон»	100	-	0	0
Закрытое акционерное общество «ВИАМ – АГРО» ЗАО «ВИАМ – АГРО»	119034, Российская Федерация, г. Москва, улица Пречистенка, дом 37, строение 2	100	100	0	0
Открытое акционерное общество «Липойл», ОАО «Липойл»	398024, Российская Федерация, г. Липецк, ул. Папина, д. 2	100	100	0	0
Общество с ограниченной ответственностью «Акронит», ООО «Акронит»	173012, Российская Федерация, г. Великий Новгород, площадь ОАО «Акрон»	100	0	0	0

полное и сокращенное фирменные наименования	место нахождения	доля эмитента в уставном (складочном) капитале (паевом фонде) коммерческой организации (%)		доля коммерческой организации в уставном (складочном) капитале (паевом фонде) эмитента (%)	
		уставного капитала	обыкновенных именных акций	уставного капитала	обыкновенных именных акций
Открытое акционерное общество «Акронбелазро», ОАО «Акронбелазро»	308027, Российская Федерация, г. Белгород, ул. 5 Августа, д. 1 г.	100	100	0	0
Общество с ограниченной ответственностью «Флорнтекс», ООО «Флорнтекс»	125315, г. Москва, Малый Коптевский проезд, д. 3/5	100	-	0	0
Общество с ограниченной ответственностью «Гостиница «Акрон», ООО «Гостиница «Акрон»	173007, Российская Федерация, г. Великий Новгород, ул. Предтеченская, д. 24	100	-	0	0
Открытое акционерное общество «Звягинки», ОАО «Звягинки»	302523, Российская Федерация, Орловская область, Орловский район, с. Звягинки	89,87	89,87	0	0
Закрытое акционерное общество «Фирма «Проект», ЗАО «Фирма «Проект»	119034, г. Москва, ул. Пречистенка, д. 37, строение 2	100	100	0	0
Общество с ограниченной ответственностью «Охотничье хозяйство «Никулинское» ООО «Охотничье хозяйство «Никулинское»	173012, Российская Федерация, г. Великий Новгород, площадка ОАО «Акрон»	100	-	0	0
Общество с ограниченной ответственностью «ТрастСервис» ООО «ТрастСервис»	173012, Российская Федерация, г. Великий Новгород, площадка ОАО «Акрон»	100	-	0	0
Закрытое акционерное общество «Агронова», ЗАО «Агронова»	129642, г. Москва, ул. Заповедная, д. 20а, комната правления	99	99	0	0
Общество с ограниченной ответственностью Строительная компания «Стольный Град» ООО СК «Стольный Град»	Российская Федерация, 125009, г. Москва, ул. Тверская, д. 12, стр. 8	60	-	0	0
Закрытое акционерное общество «Акрон - Саратов», ЗАО «Акрон - Саратов»	410086, Российская Федерация, г. Саратов, Ленинский район, станция Трофимовский - II, б/н	51	51	0	0
Закрытое акционерное общество «Задонский сыр», ЗАО «Задонский сыр»	399215, Липецкая область, Задонский район, с. Репец	100	100	0	0
Закрытое акционерное общество «Нордик Рус Холдинг», ЗАО «Нордик Рус Холдинг»	119034, г. Москва, ул. Пречистенка, д. 37, стр. 2	51	51	0	0
Закрытое акционерное общество «ИНЖсервис», ЗАО «ИНЖсервис»	173016, Российская Федерация, г. Великий Новгород, ул. Менделеева, д. 3а	51	51	0	0
Открытое акционерное общество «Дорогобуж», ОАО «Дорогобуж»	215753, Российская Федерация, Смоленская область, Дорогобужский район, поселок Верхнеднепровский	49,29	59,79	8,54	8,54

полное и сокращенное фирменные наименования	место нахождения	доля эмитента в уставном (складочном) капитале (паевом фонде) коммерческой организации (%)		доля коммерческой организации в уставном (складочном) капитале (паевом фонде) эмитента (%)	
		уставного капитала	обыкновенных именных акций	уставного капитала	обыкновенных именных акций
Общество с ограниченной ответственностью «Частное охранное предприятие «Крона», ООО «ЧОП «Крона»	109017, г. Москва, улица Большая Ордынка, дом 41/24, строение 3	75	-	0	0
Закрытое акционерное общество «Акронагротрейдинг» ЗАО «Акронагротрейдинг»	173012, г. Великий Новгород, площадка ОАО «Акрон»	49	49	0	0
Общество с ограниченной ответственностью «Частное охранное предприятие «Гепард» ООО «ЧОП «Гепард»	173012, Российская Федерация, г. Великий Новгород, площадка ОАО «Акрон»	100	0	0	0
Открытое акционерное общество «Нива Черноземья», ОАО «Нива Черноземья»	302035, Российская Федерация, г. Орел, ул. Октябрьская, 35	38	38	0	0
Открытое акционерное общество «Росхимтерминал», ОАО «Росхимтерминал»	Ленинградская область, г. Кингисепп	20	20	0	0
Акционерное общество «Эсфил», АО общество «Эсфил»	Эстония, г. Таллинн, ул. Фосфорийди, д. 4	10	10	0	0
Открытое акционерное общество «Северо - Западный оптовый продовольственный рынок», ОАО «СЗ ОПР»	188331, Ленинградская область, Гатчинский район, Пригородная волость, пос. Пригородный, Вырицкое шоссе, д. 2	10	10	0	0
Агросин Прайвет Лимитед, Агросин Пти Лтд	Площадь Мэритайм 1, ул. Глок Бланга, №09-63/64, (офис С), Всемирный торговый центр Сингапур 099253	5	5	0	0
Открытое акционерное общество «Сильвинит», ОАО «Сильвинит»	Россия, Пермская область, 618540, г. Соликамск, ул. Мира, 14	6,076	8,101	0	0
Открытое акционерное общество «РОССЕЛЬХОЗХИМИЯ» ОАО «РОССЕЛЬХОЗХИМИЯ»	107139, г. Москва, Орликов переулок, д. 3	6,376	6,376	0	0

10.1.6. Сведения о существенных сделках, совершенных эмитентом

Существенные сделки (группы взаимосвязанных сделок), размер обязательств по которой составляет 10 и более процентов балансовой стоимости активов эмитента по данным его бухгалтерской отчетности за последний завершенный отчетный период, предшествующий дате совершения сделки, совершенной эмитентом за 5 последних завершенных финансовых лет, предшествующих дате утверждения проспекта ценных бумаг:

за 2000 год

Существенных сделок (групп взаимосвязанных сделок), размер обязательств по которым составляет 10 и более процентов балансовой стоимости активов эмитента за последний завершённый отчётный период, предшествующий дате совершения сделки, нет.

за 2001 год

Существенных сделок (групп взаимосвязанных сделок), размер обязательств по которым составляет 10 и более процентов балансовой стоимости активов эмитента за последний завершённый отчётный период, предшествующий дате совершения сделки, нет.

за 2002 год

Даты совершения взаимосвязанных сделок: **22.03.2002, 03.04.2002, 15.04.2002, 04.11.2002, 15.11.2002**

Предмет и иные существенные условия группы взаимосвязанных сделок: *кредиты по Генеральному соглашению № 2954 об открытии рамочной кредитной линии СБ РФ г. Москва*

Сведения о соблюдении требований о государственной регистрации и/или нотариальном удостоверении группы взаимосвязанных сделок в случаях, предусмотренных законодательством Российской Федерации: **не предусмотрено**

Цена группы взаимосвязанных сделок в денежном выражении (тыс. руб.): **480 000**

Цена группы взаимосвязанных сделок в процентах от балансовой стоимости активов эмитента по состоянию на 31.12.2001: **10,05%**

Сроки исполнения обязательств по сделкам: **20.03.2003, 02.04.2003, 14.04.2003, 03.11.2003, 14.11.2003**

Сведения об исполнении указанных обязательств: **обязательства выполнены 20.03.2003, 31.03.2003, 14.04.2003, 30.06.2003, 31.07.2003**

Сведения об отнесении совершённой группы взаимосвязанных сделок к крупным сделкам, а также об одобрении совершения группы взаимосвязанных сделок органом управления эмитента: **не относится**

Иные сведения о совершённой группе взаимосвязанных сделок: **нет**

за 2003 год

Даты совершения взаимосвязанных сделок: **01.04.2003, 21.04.2003, 05.05.2003, 01.07.2003, 01.08.2003**

Предмет и иные существенные условия группы взаимосвязанных сделок: *кредиты по Генеральному соглашению № 2500 об открытии рамочной кредитной линии СБ РФ г. Москва*

Сведения о соблюдении требований о государственной регистрации и/или нотариальном удостоверении группы взаимосвязанных сделок в случаях, предусмотренных законодательством Российской Федерации: **не предусмотрено**

Цена группы взаимосвязанных сделок в денежном выражении (тыс. руб.): **696 000**

Цена группы взаимосвязанных сделок в процентах от балансовой стоимости активов эмитента по состоянию на 31.12.2002: **12,53%**

Сроки исполнения обязательств по сделкам: **29.09.2004, 19.10.2004, 02.11.2004, 23.12.2004, 28.01.2005**

Сведения об исполнении указанных обязательств: **обязательства выполнены 26.03.2004, 29.03.2004, 30.04.2004, 30.04.2004, 31.05.2004, 30.06.2004**

Сведения об отнесении совершённой группы взаимосвязанных сделок к крупным сделкам, а также об одобрении совершения группы взаимосвязанных сделок органом управления эмитента: **не относится**

Иные сведения о совершённой группе взаимосвязанных сделок: **нет**

за 2004 год

Существенных сделок (групп взаимосвязанных сделок), размер обязательств по которым составляет 10 и более процентов балансовой стоимости активов эмитента за последний завершённый отчётный период, предшествующий дате совершения сделки, нет.

10.1.7. Сведения о кредитных рейтингах эмитента

Кредитный рейтинг эмитенту и его ценным бумагам не присвоен.

10.2. Сведения о каждой категории (типе) акций эмитента

Категория акций: *обыкновенные*

Номинальная стоимость каждой акции: *5 (пять) рублей*

Количество акций, находящихся в обращении: *47 687 600 (сорок семь миллионов шестьсот восемьдесят семь тысяч шестьсот) штук*

Количество дополнительных акций, находящихся в процессе размещения (количество акций дополнительного выпуска, в отношении которого не осуществлена государственная регистрация отчета об итогах их выпуска): *нет*

Количество объявленных акций: *32 190 000*

Количество акций, находящихся на балансе эмитента: *нет*

Количество дополнительных акций, которые могут быть размещены в результате конвертации размещенных ценных бумаг, конвертируемых в акции, или в результате исполнения обязательств по опционам эмитента: *нет*

Государственный регистрационный номер: *1-03-00207-А*

Дата государственной регистрации: *10.11.2005*

Права, предоставляемые акциями их владельцам:

права акционеров на получение объявленных дивидендов: *общество вправе по результатам первого квартала, полугодия, девяти месяцев финансового года и (или) по результатам финансового года принимать решения (объявлять) о выплате дивидендов по размещенным акциям, если иное не установлено Федеральным законом «Об акционерных обществах». Решение о выплате (объявлении) дивидендов по результатам первого квартала, полугодия и девяти месяцев финансового года может быть принято в течение трех месяцев после окончания соответствующего периода.*

Список лиц, имеющих право получения дивидендов, составляется на дату составления списка лиц, имеющих право участвовать в общем собрании акционеров, на котором принимается решение о выплате соответствующих дивидендов. Для составления списка лиц, имеющих право получения дивидендов, номинальный держатель акций представляет данные о лицах, в интересах которых он владеет акциями.

Срок выплаты дивидендов не должен превышать 180 дней со дня принятия решения о выплате дивидендов.

Дивиденды выплачиваются деньгами и (или) иным имуществом.

права акционера – владельца обыкновенных акций на участие в общем собрании акционеров с правом голоса по всем вопросам его компетенции: *акционеры - владельцы обыкновенных акций имеют право на участие в общем собрании акционеров с правом голоса по всем вопросам его компетенции.*

Акционеры (акционер), являющиеся в совокупности владельцами не менее чем 2 процентов голосующих акций Общества, вправе внести вопросы в повестку дня годового общего собрания акционеров и выдвинуть кандидатов в Совет директоров Общества, ревизионную комиссию Общества и счетную комиссию Общества, число которых не может превышать количественный состав соответствующего органа. Такие предложения должны поступить в Общество не позднее чем через 30 дней после окончания финансового года.

права акционеров на получение части имущества эмитента в случае его ликвидации: *акционеры - владельцы обыкновенных акций общества в соответствии с Федеральным законом «Об акционерных обществах» и уставом общества в случае ликвидации общества – имеют право на получение части его имущества.*

Оставшееся после завершения расчетов с кредиторами имущество ликвидируемого общества распределяется ликвидационной комиссией между акционерами в порядке, установленном Федеральным законом «Об акционерных обществах».

иные права владельцев обыкновенных акций эмитента в соответствии с его уставом :

Каждая обыкновенная акция Общества предоставляет акционеру, ее владельцу одинаковый объем прав.

Каждый владелец обыкновенных акций имеет право отчуждать свои акции без согласия других акционеров и Общества

10.3. Сведения о предыдущих выпусках эмиссионных ценных бумаг эмитента, за исключением акций эмитента

10.3.1. Сведения о выпусках, все ценные бумаги которых погашены (аннулированы)

Вид, серия (тип), форма и иные идентификационные признаки ценных бумаг: *облигации неконвертируемые процентные документарные на предъявителя серии 01 с обязательным централизованным хранением*

Государственный регистрационный номер выпуска ценных бумаг: *4-01-00207-А*

Дата государственной регистрации выпуска ценных бумаг: *02.09.2003*

Наименование регистрирующего органа (органов), осуществившего государственную регистрацию выпуска ценных бумаг: *ФКЦБ России*

Количество ценных бумаг выпуска: *600 000*

Объем выпуска ценных бумаг по номинальной стоимости: *600 000 000 руб.*

Срок (дата) погашения ценных бумаг выпуска: *01.11.2005*

Основание для погашения ценных бумаг выпуска: *исполнение обязательств по ценным бумагам*

10.3.2. Сведения о выпусках, ценные бумаги которых обращаются

10.3.2.1. Вид, серия (тип), форма и иные идентификационные признаки ценных бумаг: *именные облигации бездокументарной формы выпуска*

Государственный регистрационный номер выпуска ценных бумаг: *50 - 2 - 00527*

Дата государственной регистрации выпуска ценных бумаг: *23.07.1997*

Дата государственной регистрации отчета об итогах выпуска ценных бумаг: *27.03.1998*

Наименование регистрирующего органа (органов), осуществившего государственную регистрацию выпуска ценных бумаг: *Комитет финансов администрации Новгородской области*

Наименование регистрирующего органа (органов), осуществившего государственную регистрацию отчета об итогах выпуска (дополнительного выпуска) ценных бумаг: *Санкт-Петербургское РО ФКЦБ России*

Количество ценных бумаг выпуска: *6 206 583*

Номинальная стоимость каждой ценной бумаги выпуска: *0.001 руб.*

Объем выпуска ценных бумаг по номинальной стоимости: *6 206.58 руб.*

Права, закрепленные каждой ценной бумагой выпуска: *владельцы облигаций имеют право на получение от эмитента облигаций в предусмотренный Решением о выпуске ценных бумаг срок ее номинальной стоимости и зафиксированного в ней процента.*

На получение процентов по облигациям имеют право их владельцы, внесенные в реестр владельцев облигаций эмитента по состоянию на дату выплаты дохода. Проценты по облигациям будут выплачиваться лицам, внесенным в реестр владельцев облигаций эмитента по состоянию на дату выплаты дохода, один раз в год в течение 10 лет с момента выпуска облигаций.

Права владельцев на облигации бездокументарной формы выпуска удостоверяются записями на лицевых счетах у держателя реестра владельцев облигаций.

Порядок осуществления собственниками облигаций прав, закрепленных одной ценной бумагой, определяется в соответствии с Федеральными законами «Об акционерных обществах» и «О рынке ценных бумаг».

Порядок и условия размещения ценных бумаг: *дата начала размещения: 29.08.1997 г.*

Дата окончания размещения облигаций: 23.01.1998 г.

Размещение облигаций настоящего выпуска осуществлялось путем закрытой подписки (частное размещение).

Порядок и условия погашения ценных бумаг выпуска: *именные облигации эмитента погашаются по истечении 10 лет с даты их выпуска по стоимости 0,001 рубль (по номинальной стоимости) за одну именную облигацию по письменному заявлению владельца именной облигации.*

Условия и порядок досрочного погашения: *владельцы облигаций имели право предъявить облигации к досрочному погашению по 1.02.1998 года. Облигации досрочно погашались по стоимости 1 рубль плюс рублевый эквивалент 0,05278 доллара США по курсу Центрального Банка Российской Федерации за одну облигацию на дату, предшествующую на десять дней дате подачи заявления на досрочное погашение облигаций. Основанием для досрочного погашения облигаций являлось заявление владельца именных облигаций. Оплата погашаемых именных облигаций производилась денежными средствами.*

Размер процентного (купонного) дохода по облигациям: *Размер процентов - рублевый эквивалент 0,00754 долларов США по курсу Центрального банка Российской Федерации на дату, предшествующую на десять дней дате выплаты дохода.*

Порядок и условия выплаты процентов: *Проценты по облигациям выплачиваются лицам, внесенным в реестр облигаций эмитента по состоянию на дату выплаты дохода, один раз в год в течение 10 лет с момента выпуска облигаций.*

Сроки выплаты процентов по облигациям – за первый год – с 1 октября 1998 г., за второй и последующие годы – ежегодно с 1 октября соответствующего года, начиная с 1 октября 1998 года.

Обеспечение по облигациям выпуска: *обеспечение не предусмотрено.*

10.3.2.2. Вид, серия (тип), форма и иные идентификационные признаки ценных бумаг: *именные бездокументарные процентные облигации*

Государственный регистрационный номер выпуска ценных бумаг: *4 - 02 - 00207-А*

Дата государственной регистрации выпуска ценных бумаг: *20.10.2000*

Дата государственной регистрации отчета об итогах выпуска ценных бумаг: *13.12.2000*

Наименование регистрирующего органа (органов), осуществившего государственную регистрацию выпуска ценных бумаг: *ФКЦБ России*

Наименование регистрирующего органа (органов), осуществившего государственную регистрацию отчета об итогах выпуска (дополнительного выпуска) ценных бумаг: *ФКЦБ России*

Количество ценных бумаг выпуска: *1 733 803*

Номинальная стоимость каждой ценной бумаги выпуска: *0.29 руб.*

Объем выпуска ценных бумаг по номинальной стоимости: *502 802.87 руб.*

Права, закрепленные каждой ценной бумагой выпуска: *Владельцы облигаций имеют право:*

1. На получение от эмитента облигаций в предусмотренный Решением о выпуске ценных бумаг срок ее номинальной стоимости и фиксированного дохода в размере 1% от номинальной стоимости облигации при ее погашении в денежной форме.

2. На получение от эмитента облигаций ежегодного дохода, определяемого в соответствии с Решением о выпуске ценных бумаг.

3. На досрочное погашение облигаций в порядке и сроки, предусмотренные Решением о выпуске ценных бумаг.

4. В случае ликвидации эмитента владельцам облигаций выплачивается номинальная стоимость облигаций в порядке согласно ст. 64 Гражданского кодекса Российской Федерации.

Осуществление прав по именованным бездокументарным процентным облигациям ОАО «Акрон» осуществляется в отношении лиц, зарегистрированных в системе ведения реестра владельцев ценных бумаг.

Порядок и условия размещения ценных бумаг: *дата начала размещения: 04.11.2000 г.*

Дата окончания размещения облигаций: 30.11.2000 г.

Размещение облигаций настоящего выпуска осуществлялось путем закрытой подписки (частное размещение) среди физических лиц, список которых приведен в Приложении № 1 к Решению о выпуске ценных бумаг.

Каждому владельцу облигаций выдается выписка из реестра владельцев именных ценных бумаг, подтверждающая его право собственности на облигации данного выпуска.

Порядок и условия погашения ценных бумаг выпуска: *погашение облигаций осуществляется по письменному заявлению владельца облигаций, направленному в адрес ОАО «Акрон», в порядке очередности поступления заявлений.*

Не предоставление письменного заявления не освобождает эмитента от обязательства погашения облигаций.

Прием письменных заявлений на погашение облигаций осуществляется с 1 декабря 2050 года по 1 декабря 2051 года.

При погашении облигаций осуществляется выплата номинальной стоимости облигации и фиксированного дохода в размере 1 % от номинальной стоимости облигации.

Выплата номинальной стоимости и фиксированного дохода в размере 1 % от номинальной стоимости облигации осуществляется в течение 30 дней с даты поступления к эмитенту письменного заявления на погашение от владельца облигаций.

Периодичность расчетов с владельцем облигаций: единовременная.

Форма расчетов: наличными средствами из кассы эмитента или путем перечисления денежных средств владельцам облигаций через органы федеральной почтовой связи, с оплатой стоимости услуг организаций федеральной почтовой связи за счет эмитента.

Условия и порядок досрочного погашения: *облигации, предъявленные к досрочному погашению с 01 ноября 2000 г. по 30 ноября 2000 г., досрочно погашались по номинальной стоимости 0,29 руб. плюс рублевый эквивалент 0,5278 доллара США по курсу, установленному Центральным банком Российской Федерации за десять дней до даты подачи заявления о досрочном погашении облигаций, за одну облигацию.*

Облигации, предъявленные к досрочному погашению с 01 декабря 2000 г. по 30 ноября 2001 г., досрочно погашались по номинальной стоимости 0,29 руб. плюс рублевый эквивалент 0,5172 доллара США по курсу, установленному Центральным банком Российской Федерации за десять дней до даты подачи заявления о досрочном погашении облигаций, за одну облигацию.

Облигации, предъявленные к досрочному погашению с 01 декабря 2001 г. по 30 ноября 2002 г., досрочно погашались по номинальной стоимости 0,29 руб. плюс рублевый эквивалент 0,5067 доллара США по курсу, установленному Центральным банком Российской Федерации за десять дней до даты подачи заявления о досрочном погашении облигаций, за одну облигацию.

Основанием для досрочного погашения облигаций являлось письменное заявление владельца облигаций. Оплата погашаемых облигаций производилась денежными средствами из кассы эмитента или путем перечисления денежных средств владельцам облигаций через органы федеральной почтовой связи, с оплатой стоимости услуг организаций федеральной почтовой связи за счет эмитента.

Размер процентного (купонного) дохода по облигациям: *ежегодный размер процентов - рублевый эквивалент 0,01508 доллара США по курсу, установленному Центральным банком Российской Федерации за десять дней до даты выплаты дохода.*

Порядок и условия выплаты процентов: *проценты по облигациям выплачиваются владельцам облигаций, внесенным в реестр владельцев именных ценных бумаг эмитента по состоянию на 01 декабря каждого года обращения облигаций, один раз в год в течение 50 лет с момента государственной регистрации выпуска облигаций.*

Срок выплаты процентов по облигациям – ежегодно, с 1 декабря каждого года обращения облигаций, начиная с 1 декабря 2000 г.

Обеспечение по облигациям выпуска: обеспечение не предусмотрено

10.3.3. Сведения о выпусках, обязательства эмитента по ценным бумагам которых не исполнены (дефолт)

Неисполненных или исполненных ненадлежащим образом обязательств по ценным бумагам эмитента нет.

10.4. Сведения о лице (лицах), предоставившем (предоставивших) обеспечение по облигациям выпуска

В обращении нет облигаций с обеспечением.

10.5. Условия обеспечения исполнения обязательств по облигациям выпуска

В обращении нет облигаций с обеспечением.

10.6. Сведения об организациях, осуществляющих учет прав на эмиссионные ценные бумаги эмитента

Ведение реестра владельцев именных ценных бумаг ОАО «Акрон» осуществляет регистратор.

Регистратор, осуществляющий ведение реестра: Закрытое акционерное общество «Петербургская центральная регистрационная компания» филиал «МР-центр»

Сведения о реестродержателе:

Полное фирменное наименование: Закрытое акционерное общество «Петербургская центральная регистрационная компания»

Сокращенное фирменное наименование: ЗАО «ПЦРК»

Место нахождения регистратора: Россия, Санкт – Петербург, Красногвардейская пл., д. 2, корп. 3, Бизнес-центр «Аскольд»

Лицензия регистратора на осуществление деятельности по ведению реестра владельцев ценных бумаг:

Номер лицензии: 10-000-1-00262

Дата выдачи: 03.12.2002 г.

срок действия: без ограничения срока действия

Орган, выдавший лицензию: Федеральная комиссия по рынку ценных бумаг

Сведения о филиале реестродержателя:

Полное фирменное наименование: Закрытое акционерное общество «Петербургская центральная регистрационная компания» филиал «МР-центр»

Сокращенное фирменное наименование: филиал «МР-центр» ЗАО «ПЦРК»

Место нахождения регистратора: Россия, г. Великий Новгород

10.7. Сведения о законодательных актах, регулирующих вопросы импорта и экспорта капитала, которые могут повлиять на выплату дивидендов, процентов и других платежей нерезидентам

Названия и реквизиты законодательных актов Российской Федерации, действующих на дату утверждения проспекта ценных бумаг, которые регулируют вопросы импорта и экспорта капитала и могут повлиять на выплату нерезидентам дивидендов по акциям эмитента, а также на выплату процентов и других платежей, причитающихся нерезидентам – владельцам таких ценных бумаг:

- *Федеральный закон Российской Федерации от 10.12.2003 № 173-ФЗ «О валютном регулировании и валютном контроле»;*
- *Таможенный Кодекс Российской Федерации от 28.05.2003 № 61-ФЗ;*
- *Инструкция Центрального Банка Российской Федерации от 28.12.2000 № 96-и «О специальных счетах нерезидентов типа «С»;*
- *Инструкция Центрального Банка Российской Федерации от 07.06.2004 № 115-и «О специальных брокерских счетах для учета денежных средств нерезидентов»;*
- *Инструкция Центрального Банка Российской Федерации от 07.06.2004 № 116-и «О видах специальных счетов резидентов и нерезидентов»;*
- *Инструкция Центрального Банка Российской Федерации от 15.06.2004 № 117-и «О порядке предоставления резидентами и нерезидентами уполномоченным банкам документов и информации при осуществлении валютных операций, порядке учета уполномоченными банками валютных операций и оформления паспортов сделок»;*
- *Положение Центрального Банка Российской Федерации от 01.06.2004 № 258-П «О порядке представления резидентами уполномоченным банкам подтверждающих*

документов и информации, связанных с проведением валютных операций с нерезидентами по внешнеторговым сделкам, и осуществления уполномоченными банками контроля за проведением валютных операций»;

- Положение Центрального Банка Российской Федерации от 07.06.2004 № 259-П «О порядке переоформления уполномоченными банками счетов нерезидентов в валюте Российской Федерации, открытых в уполномоченных банках, в связи с принятием Инструкции Банка России от 07.06.2004 № 116-И «О видах специальных счетов резидентов и нерезидентов»»
 - Положение Центрального Банка Российской Федерации от 15.06.2004 № 260-П «О порядке переоформления уполномоченными банками счетов типа «С» нерезидентов, открытых в уполномоченных банках, в связи с принятием Инструкции Банка России от 07.06.2004 № 116-И «О видах специальных счетов резидентов и нерезидентов»»;
 - Указание Центрального Банка Российской Федерации от 29.06.2004 № 1465-у «Об установлении требований о резервировании при зачислении денежных средств на специальные банковские счета и при списании денежных средств со специальных банковских счетов»;
 - Указание Центрального Банка Российской Федерации от 13.07.2004 № 1475-у «О специальных брокерских счетах и счетах для расчетов с клиентами-нерезидентами по брокерским операциям с ценными бумагами, открытых до 18 июня 2004 года».
 - Информационное письмо Центрального Банка Российской Федерации от 31.12.2004 № 30 «Обобщение практики применения нормативных актов ЦБР по вопросам валютного регулирования и валютного контроля»;
 - Информационное письмо Центрального Банка Российской Федерации от 31.03.2005 № 31 «Вопросы, связанные с применением Федерального закона от 10.12.2003 № 173-ФЗ «О валютном регулировании и валютном контроле» и нормативных актов Банка России»;
- Письмо Департамента валютного регулирования и валютного контроля Центрального Банка России от 28.07.2004 № 12-1-5/2411 «О порядке представления подтверждающих документов резидентом при осуществлении валютных операций с нерезидентом в валюте РФ»

10.8. Описание порядка налогообложения доходов по размещенным и размещаемым эмиссионным ценным бумагам эмитента

1. *Налогообложение доходов юридических лиц по размещаемым и размещенным ценным бумагам в виде дивидендов в соответствии с законодательством:*

№№	Категории владельцев ценных бумаг	
	Юридические лица – налоговые резиденты РФ	Иностранные юридические лица – (нерезиденты), получающие доходы от источников, находящихся на территории РФ
1. <i>Наименование дохода по размещаемым ценным бумагам</i>	<i>Дивиденды</i>	
2. <i>Наименование налога на доход по ценным бумагам</i>	<i>Налог на прибыль</i>	
3. <i>Ставка налога</i>	<i>9%</i>	<i>15 %</i>
4. <i>Порядок и сроки уплаты налога</i>	<i>Налоги с доходов в виде дивидендов взимаются у источника выплаты этих доходов и перечисляются в федеральный бюджет налоговым агентом, осуществившим выплату, в течение 10 дней со дня выплаты дохода.</i>	<i>Сумма налога, удержанного с доходов иностранных организаций, перечисляется налоговым агентом в федеральный бюджет одновременно с выплатой дохода либо в валюте выплаты этого дохода, либо в валюте Российской Федерации по официальному курсу Центрального банка Российской Федерации на дату перечисления налога.</i>

<p>5. Особенности порядка налогообложения для данной категории владельцев ценных бумаг</p>	<p><i>Общая сумма налога с суммы дивидендов определяется с разницы между суммой дивидендов, подлежащих распределению между акционерами – резидентами, и суммой дивидендов, полученных самим налоговым агентом за отчетный период.</i></p> <p><i>В случае если полученная разница отрицательна, то не возникает обязанности по уплате налога и не производится возмещение из бюджета. Сумма налога, подлежащая удержанию из доходов налогоплательщика – получателя дивидендов, исчисляется исходя из общей суммы налога и доли каждого налогоплательщика в общей сумме дивидендов.</i></p>	<p><i>Устранение двойного налогообложения. Для освобождения от налогообложения или применения льготного режима налогообложения налогоплательщик (иностранная организация) должен представить налоговому агенту, выплачивающему доход, до даты выплаты дохода подтверждение того, что он является резидентом государства, с которым Российская Федерация имеет международный договор (соглашение), регулирующий вопросы налогообложения. Такое подтверждение должно быть заверено компетентным органом соответствующего иностранного государства. В случае непредставления подтверждения до даты выплаты дохода налоговый агент обязан удержать налог на доходы иностранной организации.</i></p> <p><i>В соответствии с п.2 статьи 312 НК иностранный получатель дохода имеет право на возврат ранее удержанного налога по доходу, выплаченному ему ранее, в течение трех лет с момента окончания налогового периода, в котором был выплачен доход, при условии предоставления иностранным получателем дохода в налоговый орган по месту постановки на учет налогового агента соответствующих документов (перечень приведен в статье 312 НК РФ). Возврат ранее удержанного и уплаченного налога осуществляется в месячный срок со дня подачи заявления и упомянутых документов.</i></p>
<p>6. Законодательные и нормативные акты, регламентирующие порядок налогообложения указанных доходов</p>	<p>Глава 25 Налогового Кодекса РФ «Налог на прибыль организаций»</p>	

2. Налогообложение доходов физических лиц по размещаемым и размещенным ценным бумагам в виде дивидендов в соответствии с законодательством:

№№	Категории владельцев ценных бумаг	
	Физические лица – налоговые резиденты РФ	Физические лица, получающие доходы от источников, расположенных в РФ, не являющиеся налоговыми резидентами РФ
<p>1. Наименование дохода по размещаемым ценным бумагам</p>	<p>Дивиденды</p>	
<p>2. Наименование налога на доход по ценным бумагам</p>	<p>Налог на доходы физических лиц</p>	
<p>3. Ставка налога</p>	<p>9 %</p>	<p>30 %</p>

<p>4. Порядок и сроки уплаты налога</p>	<p>Обязанность удержать из доходов налогоплательщика сумму налога и уплатить ее в соответствующий бюджет возлагается на российскую организацию, являющуюся источником дохода налогоплательщика в виде дивидендов (налогового агента). Начисленная сумма налога удерживается непосредственно из доходов налогоплательщика при их фактической выплате. Налоговые агенты обязаны перечислять суммы исчисленного и удержанного налога не позднее дня фактического получения в банке наличных денежных средств на выплату дохода, а также дня перечисления дохода со счетов налоговых агентов в банке на счета налогоплательщика либо по его поручению на счета третьих лиц в банках.</p>	
<p>5. Особенности порядка налогообложения для данной категории владельцев ценных бумаг</p>	<p>Общая сумма налога с суммы дивидендов определяется с разницы между суммой дивидендов, подлежащих распределению между акционерами-резидентами, и суммой дивидендов, полученных самим налоговым агентом за отчетный период. В случае если полученная разница отрицательна, то не возникает обязанности по уплате налога и не производится возмещение из бюджета. Сумма налога, подлежащая удержанию из доходов налогоплательщика – получателя дивидендов, исчисляется исходя из общей суммы налога и доли каждого налогоплательщика в общей сумме дивидендов.</p>	<p>Устранение двойного налогообложения. Для освобождения от налогообложения, получения налоговых вычетов или иных налоговых привилегий налогоплательщик должен представить в органы Министерства РФ по налогам и сборам официальное подтверждение того, что он является резидентом государства, с которым Российская Федерация заключила действующий в течение соответствующего налогового периода (или его части) договор (соглашение) об избежании двойного налогообложения. Такое подтверждение может быть представлено как до уплаты налога, так и в течение одного года после окончания того налогового периода, по результатам которого налогоплательщик претендует на получение освобождения от налогообложения, налоговых вычетов или привилегий.</p>
<p>6. Законодательные и нормативные акты, регламентирующие порядок налогообложения указанных доходов</p>	<p>Налоговый кодекс Российской Федерации ч. 2 гл. 23 «Налог на доходы физических лиц».</p>	

3. Налогообложение доходов юридических лиц от реализации размещаемых и размещенных ценных бумаг, а также процентов по облигациям эмитента в соответствии с законодательством:

№№	Категории владельцев ценных бумаг	
	Юридические лица – налоговые резиденты РФ	Иностранное юридические лица – (нерезиденты), получающие доходы от источников, находящихся на территории РФ
<p>1. Наименование дохода по размещаемым ценным бумагам</p>	<p>Доходы от операций по реализации ценных бумаг, а также проценты по облигациям эмитента</p>	<p>Доходы от реализации акций российских организаций, более 50 % активов которых состоит из недвижимого имущества, находящегося на территории РФ, а также проценты по облигациям эмитента.</p>
<p>2. Наименование налога на доход по ценным бумагам</p>	<p>Налог на прибыль</p>	

<p>3. Ставка налога</p>	<p>24%, из которых в федеральный бюджет зачисляется 6,5%; бюджеты субъектов РФ – 17,5%. Законами субъектов РФ налоговая ставка может быть понижена для отдельных категорий налогоплательщиков в отношении налогов, зачисляемых в бюджеты субъектов РФ. При этом указанная налоговая ставка не может быть ниже 13,5 %.</p>	<p>20 %</p>
<p>4. Порядок и сроки уплаты налога</p>	<p>Налог, подлежащий уплате по истечении налогового периода, уплачивается не позднее срока, установленного для подачи налоговых деклараций за соответствующий налоговый период. Авансовые платежи по итогам отчетного периода уплачиваются не позднее срока, установленного для подачи налоговых деклараций за соответствующий налоговый период. Ежемесячные авансовые платежи, подлежащие уплате в течение отчетного периода, уплачиваются в срок не позднее 28 числа каждого месяца этого отчетного периода. Налогоплательщики, исчисляющие ежемесячные авансовые платежи по фактически полученной прибыли, уплачивают авансовые платежи не позднее 28 числа месяца, следующего за месяцем, по итогам которого производится исчисление налога. По итогам отчетного (налогового) периода суммы ежемесячных авансовых платежей, уплаченных в течение отчетного (налогового) периода, засчитываются при уплате авансовых платежей по итогам отчетного периода. Авансовые платежи по итогам отчетного периода засчитываются в счет уплаты налога по итогам налогового периода.</p>	<p>Налог исчисляется и удерживается российской организацией, выплачивающей доход иностранной организации, при каждой выплате дохода и перечисляется налоговым агентом в федеральный бюджет одновременно с выплатой дохода в валюте выплаты этого дохода, либо в валюте РФ по курсу ЦБ РФ на дату перечисления налога.</p>
<p>5. Особенности порядка налогообложения для данной категории владельцев ценных бумаг</p>		<p>При представлении иностранной организацией налоговому агенту до даты выплаты дохода подтверждения того, что эта иностранная организация имеет постоянное местонахождение в том государстве, с которым РФ имеет международный договор, регулирующий вопросы налогообложения, в отношении дохода, по которому международным договором предусмотрен льготный режим налогообложения в РФ, производится освобождение от удержания налогов у источника выплаты или удержание налога по пониженным ставкам.</p>

6. Законодательные и нормативные акты, регламентирующие порядок налогообложения указанных доходов	Глава 25 Налогового Кодекса РФ «Налог на прибыль организаций»
---	---

4. Налогообложение доходов физических лиц от реализации размещаемых ценных бумаг, а также процентов по облигациям эмитента в соответствии с законодательством:

№№	Категории владельцев ценных бумаг	
	Физические лица – налоговые резиденты РФ	Физические лица, получающие доходы от источников, расположенных в РФ, не являющиеся налоговыми резидентами РФ
1. Наименование дохода по размещаемым ценным бумагам	<p><i>К доходам от источников в Российской Федерации относятся: проценты, полученные от российской организации; доходы от реализации в РФ акций или иных ценных бумаг, а также долей участия в уставном капитале организаций.</i></p> <p><i>Доход (убыток) от реализации ценных бумаг, определяемый как разница между суммами доходов, полученными от реализации ценных бумаг, и документально подтвержденными расходами на приобретение, реализацию и хранение ценных бумаг, фактически произведенными налогоплательщиком, либо имущественными вычетами, принимаемыми в уменьшение доходов от сделки купли – продажи.</i></p>	
2. Наименование налога на доход по ценным бумагам	Налог на доходы физических лиц	
3. Ставка налога	13 %	30 %
4. Порядок и сроки уплаты налога	Расчет и уплата суммы налога осуществляются налоговым агентом по окончании налогового периода (календарного года) или при осуществлении им выплаты денежных средств налогоплательщика до истечения очередного налогового периода. При выплате денежных средств до истечения очередного налогового периода налог уплачивается с доли дохода, соответствующей фактической сумме выплачиваемых денежных средств	
5. Особенности порядка налогообложения для данной категории владельцев ценных бумаг	<p><i>При отсутствии документального подтверждения расходов физическое лицо вправе воспользоваться имущественным налоговым вычетом в сумме, полученной от продажи ценных бумаг, но не превышающей 125 000 рублей. При продаже ценных бумаг, находящихся в собственности налогоплательщика три года и более, имущественный налоговый вычет предоставляется в сумме, полученной налогоплательщиком при продаже ценных бумаг.</i></p>	<p><i>Устранение двойного налогообложения. Для освобождения от налогообложения, получения налоговых вычетов или иных налоговых привилегий налогоплательщик должен представить в органы Министерства РФ по налогам и сборам официальное подтверждение того, что он является резидентом государства, с которым Российская Федерация заключила действующий в течение соответствующего налогового периода (или его части) договор (соглашение) об избежании двойного налогообложения. Такое подтверждение может быть представлено как до уплаты налога, так и в течение одного года после окончания того налогового периода, по результатам которого налогоплательщик претендует на получение освобождения от налогообложения, налоговых вычетов или привилегий.</i></p>

6. Законодательные и нормативные акты, регламентирующие порядок налогообложения указанных доходов

Глава 23 Налогового Кодекса РФ «Налог на доходы физических лиц»

10.9. Сведения об объявленных (начисленных) и о выплаченных дивидендах по акциям эмитента, а также о доходах по облигациям эмитента

10.9.1. Сведения об объявленных (начисленных) и о выплаченных дивидендах по акциям эмитента:

2000 год

Категория акций: **обыкновенные именные**

Размер объявленных (начисленных) дивидендов в расчете на одну акцию: **3 770.52 руб.**

Размер объявленных (начисленных) дивидендов в совокупности по всем акциям: **31 001 215.44 руб.**

Наименование органа управления эмитента, принявшего решение (объявившего) о выплате дивидендов: **общее собрание акционеров**

Дата проведения собрания, на котором принято решение о выплате (объявлении) дивидендов: **25 мая 2001 г.**

Дата составления и номер протокола собрания, на котором принято решение о выплате (объявлении) дивидендов: **25 мая 2001 г. № 14**

Срок, отведенный для выплаты объявленных дивидендов: **с 1 сентября 2001 года**

Форма выплаты объявленных дивидендов: **денежными средствами в рублях**

Отчетный период, за который выплачивались объявленные дивиденды: **2000 год**

Общий размер выплаченных дивидендов: **31 001 215.44 руб.**

Иные сведения об объявленных и/или выплаченных дивидендах по акциям эмитента: **дивиденды в размере 29 409.68 рублей в связи с отсутствием реквизитов для их перечисления лицам - получателям дивидендов и истечением срока давности списаны эмитентом на внереализационные доходы 2004 года.**

2001 год

Категория акций: **обыкновенные именные**

Размер объявленных (начисленных) дивидендов в расчете на одну акцию: **4 040 руб.**

Размер объявленных (начисленных) дивидендов в совокупности по всем акциям: **33 216 880 руб.**

Наименование органа управления эмитента, принявшего решение (объявившего) о выплате дивидендов: **общее собрание акционеров**

Дата проведения собрания, на котором принято решение о выплате (объявлении) дивидендов: **24 мая 2002 г.**

Дата составления и номер протокола собрания, на котором принято решение о выплате (объявлении) дивидендов: **30 мая 2002 г. № 16**

Срок, отведенный для выплаты объявленных дивидендов: **с 1 сентября 2001 года**

Форма выплаты объявленных дивидендов: **денежными средствами в рублях**

Отчетный период, за который выплачивались объявленные дивиденды: **2001 год**

Общий размер выплаченных дивидендов: **33 216 880 руб.**

Иные сведения об объявленных и/или выплаченных дивидендах по акциям эмитента: **дивиденды в размере 54 875.38 рублей в связи с отсутствием реквизитов для их перечисления лицам - получателям дивидендов депонированы на соответствующем счете эмитента.**

2002 год

Категория акций: **обыкновенные именные**

Размер объявленных (начисленных) дивидендов в расчете на одну акцию: **4 041 руб.**

Размер объявленных (начисленных) дивидендов в совокупности по всем акциям: **33 225 102 руб.**

Наименование органа управления эмитента, принявшего решение (объявившего) о выплате дивидендов: **общее собрание акционеров**

Дата проведения собрания, на котором принято решение о выплате (объявлении) дивидендов: **23 мая 2003 г.**

Дата составления и номер протокола собрания, на котором принято решение о выплате (объявлении) дивидендов: **4 июня 2003 г. № 18**

Срок, отведенный для выплаты объявленных дивидендов: **не позднее 60 дней со дня принятия решения о выплате дивидендов**

Форма выплаты объявленных дивидендов: **денежными средствами в рублях**

Отчетный период, за который выплачивались объявленные дивиденды: **2002 год**

Общий размер выплаченных дивидендов: **33 225 102 руб.**

Иные сведения об объявленных и/или выплаченных дивидендах по акциям эмитента: **дивиденды в размере 59 748 рублей в связи с отсутствием реквизитов для их перечисления лицам - получателям дивидендов депонированы на соответствующем счете эмитента.**

2003 год

Категория акций: **обыкновенные именные**

Размер объявленных (начисленных) дивидендов в расчете на одну акцию: **4 041 руб.**

Размер объявленных (начисленных) дивидендов в совокупности по всем акциям: **33 225 102 руб.**

Наименование органа управления эмитента, принявшего решение (объявившего) о выплате дивидендов: **общее собрание акционеров**

Дата проведения собрания, на котором принято решение о выплате (объявлении) дивидендов: **28 мая 2004 г.**

Дата составления и номер протокола собрания, на котором принято решение о выплате (объявлении) дивидендов: **7 июня 2004 г. № 20**

Срок, отведенный для выплаты объявленных дивидендов: **не позднее 180 дней со дня принятия решения о выплате дивидендов**

Форма выплаты объявленных дивидендов: **денежными средствами в рублях**

Отчетный период, за который выплачивались объявленные дивиденды: **2003 год**

Общий размер выплаченных дивидендов: **33 225 102 руб.**

Иные сведения об объявленных и/или выплаченных дивидендах по акциям эмитента: **дивиденды в размере 35 561 рубль в связи с отсутствием реквизитов для их перечисления лицам - получателям дивидендов депонированы на соответствующем счете эмитента.**

2004 год

Категория акций: **обыкновенные именные**

Размер объявленных (начисленных) дивидендов в расчете на одну акцию: **58 000 руб.**

Размер объявленных (начисленных) дивидендов в совокупности по всем акциям: **476 876 000 руб.**

Наименование органа управления эмитента, принявшего решение (объявившего) о выплате дивидендов: **общее собрание акционеров**

Дата проведения собрания, на котором принято решение о выплате (объявлении) дивидендов: **27 мая 2005 г.**

Дата составления и номер протокола собрания, на котором принято решение о выплате (объявлении) дивидендов: **07 июня 2005 г. № 22**

Срок, отведенный для выплаты объявленных дивидендов: **не позднее 180 дней со дня принятия решения о выплате дивидендов**

Форма выплаты объявленных дивидендов: **денежными средствами в рублях**

Отчетный период, за который выплачивались объявленные дивиденды: **2004 год**

Общий размер выплаченных дивидендов: **476 876 000 руб.**

Иные сведения об объявленных и/или выплаченных дивидендах по акциям эмитента: **дивиденды в размере 580 000 рублей в связи с отсутствием реквизитов для их перечисления лицам - получателям дивидендов депонированы на соответствующем счете эмитента.**

2005 год

Категория акций: **обыкновенные именные**

Размер объявленных (начисленных) дивидендов в расчете на одну акцию: **62 000 руб.**

Размер объявленных (начисленных) дивидендов в совокупности по всем акциям: **509 764 000 руб.**

Наименование органа управления эмитента, принявшего решение (объявившего) о выплате дивидендов: **общее собрание акционеров**

Дата проведения собрания, на котором принято решение о выплате (объявлении) дивидендов:

07 сентября 2005 г.

Дата составления и номер протокола собрания, на котором принято решение о выплате (объявлении) дивидендов: **13 сентября 2005 г. № 23**

Срок, отведенный для выплаты объявленных дивидендов: **не позднее 180 дней со дня принятия решения о выплате дивидендов**

Форма выплаты объявленных дивидендов: **денежными средствами в рублях**

Отчетный период, за который выплачивались объявленные дивиденды: **полугодие 2005 года**

Общий размер выплаченных дивидендов: **509 764 000 руб.**

Иные сведения об объявленных и/или выплаченных дивидендах по акциям эмитента: **дивиденды в размере 620 000 рублей в связи с отсутствием реквизитов для их перечисления лицам - получателям дивидендов депонированы на соответствующем счете эмитента.**

10.9.2. Сведения о доходах по облигациям эмитента

10.9.2.1. Вид ценных бумаг, серия, форма и иные идентификационные признаки выпуска облигаций: **облигации именные бездокументарной формы выпуска**

Государственный регистрационный номер выпуска облигаций: **50-2-00527**

Дата государственной регистрации: **23.07.1997 г.**

Дата государственной регистрации отчета об итогах выпуска облигаций: **27.03.1998**

Количество облигаций выпуска: **6 206 583**

Номинальная стоимость каждой облигации выпуска: **0.001 руб.**

Объем выпуска облигаций по номинальной стоимости: **6 206.58 руб.**

Вид дохода, выплаченного по облигациям выпуска: **процент**

2000 год

Размер дохода, подлежавшего выплате по облигациям выпуска в расчете на одну облигацию: **0.209 руб.**

Размер дохода, подлежавшего выплате по облигациям выпуска в совокупности по всем облигациям выпуска: **243 353.60 руб.**

Срок, отведенный для выплаты доходов по облигациям выпуска: **с 1 октября 2000 г.**

Форма выплаты дохода по облигациям выпуска: **денежными средствами в рублях**

Отчетный период, за который выплачивались доходы по облигациям выпуска: **2000 год**

Общий размер процентов, выплаченных по облигациям, в том числе денежные средства, переведенные эмитентом на счета, предназначенные для выплаты процентов владельцам облигаций: **243 353.60 руб.**

2001 год

Размер дохода, подлежавшего выплате по облигациям выпуска в расчете на одну облигацию: **0.222 руб.**

Размер дохода, подлежавшего выплате по облигациям выпуска в совокупности по всем облигациям выпуска: **258 075.77 руб.**

Срок, отведенный для выплаты доходов по облигациям выпуска: **с 1 октября 2001 г.**

Форма выплаты дохода по облигациям выпуска: **денежными средствами в рублях**

Отчетный период, за который выплачивались доходы по облигациям выпуска: **2001 год**

Общий размер процентов, выплаченных по облигациям, в том числе денежные средства, переведенные эмитентом на счета, предназначенные для выплаты процентов владельцам облигаций: **258 075.77 руб.**

2002 год

Размер дохода, подлежавшего выплате по облигациям выпуска в расчете на одну облигацию: **0.238 руб.**

Размер дохода, подлежавшего выплате по облигациям выпуска в совокупности по всем облигациям выпуска: **277 289.08 руб.**

Срок, отведенный для выплаты доходов по облигациям выпуска: **с 1 октября 2002 г.**

Форма выплаты дохода по облигациям выпуска: **денежными средствами в рублях**

Отчетный период, за который выплачивались доходы по облигациям выпуска: **2002 год**

Общий размер процентов, выплаченных по облигациям, в том числе денежные средства, переведенные эмитентом на счета, предназначенные для выплаты процентов владельцам облигаций: **277 289.08 руб.**

2003 год

Размер дохода, подлежавшего выплате по облигациям выпуска в расчете на одну облигацию: **0.23 руб.**

Размер дохода, подлежавшего выплате по облигациям выпуска в совокупности по всем облигациям выпуска: **267 802.85 руб.**

Срок, отведенный для выплаты доходов по облигациям выпуска: **с 1 октября 2003 г.**

Форма выплаты дохода по облигациям выпуска: **денежными средствами в рублях**

Отчетный период, за который выплачивались доходы по облигациям выпуска: **2003 год**

Общий размер процентов, выплаченных по облигациям, в том числе денежные средства, переведенные эмитентом на счета, предназначенные для выплаты процентов владельцам облигаций: **267 802.85 руб.**

2004 год

Размер дохода, подлежавшего выплате по облигациям выпуска в расчете на одну облигацию: **0.22 руб.**

Размер дохода, подлежавшего выплате по облигациям выпуска в совокупности по всем облигациям выпуска: **256 072.55 руб.**

Срок, отведенный для выплаты доходов по облигациям выпуска: **с 1 октября 2004 г.**

Форма выплаты дохода по облигациям выпуска: **денежными средствами в рублях**

Отчетный период, за который выплачивались доходы по облигациям выпуска: **2004 год**

Общий размер процентов, выплаченных по облигациям, в том числе денежные средства, переведенные эмитентом на счета, предназначенные для выплаты процентов владельцам облигаций: **256 072.55 руб.**

2005 год

Размер дохода, подлежавшего выплате по облигациям выпуска в расчете на одну облигацию: **0.214 руб.**

Размер дохода, подлежавшего выплате по облигациям выпуска в совокупности по всем облигациям выпуска: **249 384.41 руб.**

Срок, отведенный для выплаты доходов по облигациям выпуска: **с 1 октября 2005 г.**

Форма выплаты дохода по облигациям выпуска: **денежными средствами в рублях**

Отчетный период, за который выплачивались доходы по облигациям выпуска: **2005 год**

Общий размер процентов, выплаченных по облигациям, в том числе денежные средства, переведенные эмитентом на счета, предназначенные для выплаты процентов владельцам облигаций: **249 384.41 руб.**

10.9.2.2. Вид ценных бумаг, серия, форма и иные идентификационные признаки выпуска облигаций: **облигации именные процентные бездокументарные**

Государственный регистрационный номер выпуска облигаций: **4-02-00207-А**

Дата государственной регистрации: **20.10.2000 г.**

Дата государственной регистрации отчета об итогах выпуска облигаций: **13.12.2000**

Количество облигаций выпуска: **1 733 803**

Номинальная стоимость каждой облигации выпуска: **0.29 руб.**

Объем выпуска облигаций по номинальной стоимости: **502 802.87 руб.**

Вид дохода, выплаченного по облигациям выпуска: **процент**

2000 год

Размер дохода, подлежавшего выплате по облигациям выпуска в расчете на одну облигацию: **0.4193 руб.**

Размер дохода, подлежавшего выплате по облигациям выпуска в совокупности по всем облигациям выпуска: **727 113.32 руб.**

Срок, отведенный для выплаты доходов по облигациям выпуска: **с 1 декабря 2000 г.**

Форма выплаты дохода по облигациям выпуска: **денежными средствами в рублях**

Отчетный период, за который выплачивались доходы по облигациям выпуска: **2000 год**

Общий размер процентов, выплаченных по облигациям, в том числе денежные средства, переведенные эмитентом на счета, предназначенные для выплаты процентов владельцам облигаций: **727 113.32 руб.**

2001 год

Размер дохода, подлежавшего выплате по облигациям выпуска в расчете на одну облигацию: **0.4493 руб.**

Размер дохода, подлежавшего выплате по облигациям выпуска в совокупности по всем облигациям выпуска: **139 563.43 руб.**

Срок, отведенный для выплаты доходов по облигациям выпуска: **с 1 декабря 2001 г.**

Форма выплаты дохода по облигациям выпуска: **денежными средствами в рублях**

Отчетный период, за который выплачивались доходы по облигациям выпуска: **2001 год**

Общий размер процентов, выплаченных по облигациям, в том числе денежные средства, переведенные эмитентом на счета, предназначенные для выплаты процентов владельцам облигаций: **139 563.43 руб.**

2002 год

Размер дохода, подлежавшего выплате по облигациям выпуска в расчете на одну облигацию: **0.4798 руб.**

Размер дохода, подлежавшего выплате по облигациям выпуска в совокупности по всем облигациям выпуска: **27 675.83 руб.**

Срок, отведенный для выплаты доходов по облигациям выпуска: **с 1 декабря 2002 г.**

Форма выплаты дохода по облигациям выпуска: **денежными средствами в рублях**

Отчетный период, за который выплачивались доходы по облигациям выпуска: **2002 год**
Общий размер процентов, выплаченных по облигациям, в том числе денежные средства, переведенные эмитентом на счета, предназначенные для выплаты процентов владельцам облигаций: **27 675.83 руб.**

2003 год

Размер дохода, подлежавшего выплате по облигациям выпуска в расчете на одну облигацию: **0.4495 руб.**
Размер дохода, подлежавшего выплате по облигациям выпуска в совокупности по всем облигациям выпуска: **25 923.76 руб.**

Срок, отведенный для выплаты доходов по облигациям выпуска: **с 1 декабря 2003 г.**

Форма выплаты дохода по облигациям выпуска: **денежными средствами в рублях**

Отчетный период, за который выплачивались доходы по облигациям выпуска: **2003 год**

Общий размер процентов, выплаченных по облигациям, в том числе денежные средства, переведенные эмитентом на счета, предназначенные для выплаты процентов владельцам облигаций: **25 923.76 руб.**

2004 год

Размер дохода, подлежавшего выплате по облигациям выпуска в расчете на одну облигацию: **0.4304 руб.**

Размер дохода, подлежавшего выплате по облигациям выпуска в совокупности по всем облигациям выпуска: **24 825.38 руб.**

Срок, отведенный для выплаты доходов по облигациям выпуска: **с 1 декабря 2004 г.**

Форма выплаты дохода по облигациям выпуска: **денежными средствами в рублях**

Отчетный период, за который выплачивались доходы по облигациям выпуска: **2004 год**

Общий размер процентов, выплаченных по облигациям, в том числе денежные средства, переведенные эмитентом на счета, предназначенные для выплаты процентов владельцам облигаций: **24 825.38 руб.**

2005 год

Размер дохода, подлежавшего выплате по облигациям выпуска в расчете на одну облигацию: **0.4349 руб.**

Размер дохода, подлежавшего выплате по облигациям выпуска в совокупности по всем облигациям выпуска: **25 084.55 руб.**

Срок, отведенный для выплаты доходов по облигациям выпуска: **с 1 декабря 2005 г.**

Форма выплаты дохода по облигациям выпуска: **денежными средствами в рублях**

Отчетный период, за который выплачивались доходы по облигациям выпуска: **2005 год**

Общий размер процентов, выплаченных по облигациям, в том числе денежные средства, переведенные эмитентом на счета, предназначенные для выплаты процентов владельцам облигаций: **25 084.55 руб.**

10.9.2.3. Вид ценных бумаг, серия, форма и иные идентификационные признаки выпуска облигаций: **облигации неконвертируемые процентные документарные на предъявителя серии 01 с обязательным централизованным хранением**

Государственный регистрационный номер выпуска облигаций: **4-01-00207-А**

Дата государственной регистрации: **02.09.2003 г.**

Дата государственной регистрации отчета об итогах выпуска облигаций: **04.11.2003 г.**

Количество облигаций выпуска: **600 000**

Номинальная стоимость каждой облигации выпуска: **1 000 руб.**

Объем выпуска облигаций по номинальной стоимости: **600 000 000 руб.**

Вид дохода, выплаченного по облигациям выпуска: **купонный (процентный) доход**

2004 год (первый купон)

Размер дохода, подлежавшего выплате по облигациям выпуска в расчете на одну облигацию: **33.91 руб.**

Размер дохода, подлежавшего выплате по облигациям выпуска в совокупности по всем облигациям выпуска: **20 346 000 руб.**

Срок, отведенный для выплаты доходов по облигациям выпуска: **03.02.2004 г.**

Форма выплаты дохода по облигациям выпуска: **денежными средствами в рублях**

Отчетный период, за который выплачивались доходы по облигациям выпуска: **91 день с даты начала размещения облигаций**

Общий размер процентов, выплаченных по облигациям: **20 346 000 руб.**

2004 год (второй купон)

Размер дохода, подлежавшего выплате по облигациям выпуска в расчете на одну облигацию: **33.91 руб.**

Размер дохода, подлежавшего выплате по облигациям выпуска в совокупности по всем облигациям выпуска: **20 346 000 руб.**

Размер дохода, подлежавшего выплате по облигациям выпуска в совокупности по всем облигациям выпуска: **20 118 000 руб.**

Срок, отведенный для выплаты доходов по облигациям выпуска: **01.11.2005 г.**

Форма выплаты дохода по облигациям выпуска: **денежными средствами в рублях**

Отчетный период, за который выплачивались доходы по облигациям выпуска: **728 дней с даты начала размещения облигаций**

Общий размер процентов, выплаченных по облигациям: **20 118 000 руб.**

10.10. Иные сведения

Иных сведений нет.

ПРИЛОЖЕНИЯ

Приложение I

Годовая бухгалтерская отчетность за три заверенных финансовых года, предшествующих дате утверждения проспекта ценных бумаг:

Бухгалтерская отчетность за 2002 год

БУХГАЛТЕРСКИЙ БАЛАНС

на 1 января 2003 г.

Организация: **Открытое акционерное общество "Акрон"**

Идентификационный номер налогоплательщика

Вид деятельности: **Азотная промышленность**

Организационно-правовая форма / форма собственности: **Открытое акционерное общество**

Единица измерения: **тыс. руб.**

Форма № 1 по ОКУД

Дата (год, месяц, число)

по ОКПО

ИНН

по ОКДП

по

ОКОПФ/ОКФС

по ОКЕИ

Коды		
0710001		
00203789		
5321029508		
2412000		
47		

АКТИВ	Код стр.	На начало отчетного года	На конец отчетного периода
1	2	3	4
I. ВНЕОБОРОТНЫЕ АКТИВЫ			
Нематериальные активы (04, 05)	110	2 070	2 140
патенты, лицензии, товарные знаки (знаки обслуживания), иные аналогичные с перечисленными права и активы	111	2 070	2 140
организационные расходы	112	-	-
деловая репутация организации	113	-	-
Основные средства (01, 02, 03)	120	1 593 863	1 575 370
земельные участки и объекты природопользования	121	10 314	10 644
здания, машины и оборудование	122	1 036 709	1 018 329
Незавершенное строительство (07, 08, 16, 60)	130	389 850	327 670
Доходные вложения в материальные ценности (03)	135	-	5
имущество для передачи в лизинг	136	-	-
имущество, предоставляемое по договору проката	137	-	5
Долгосрочные финансовые вложения (58,59)	140	177 683	728 638
инвестиции в дочерние общества	141	89 318	565 121
инвестиции в зависимые общества	142	58 000	-
инвестиции в другие организации	143	30 365	154 663
займы, предоставленные организациям на срок более 12 месяцев	144	-	-
прочие долгосрочные финансовые вложения	145	-	8 854
Прочие внеоборотные активы	150	27 483	35 479
ИТОГО по разделу I	190	2 190 949	2 669 302
II. ОБОРОТНЫЕ АКТИВЫ			
Запасы	210	696 630	773 438
сырье, материалы и другие аналогичные ценности (10, 14, 16)	211	518 103	608 709
животные на выращивании и откорме (11)	212	16 433	21 042
затраты в незавершенном производстве (издержках обращения) (20, 21, 23, 29, 44, 46)	213	80 933	69 864
готовая продукция и товары для перепродажи (16, 41, 43)	214	16 411	45 565
товары отгруженные (45)	215	52 335	19 178
расходы будущих периодов (97)	216	12 415	9 080
прочие запасы и затраты	217	-	-
Налог на добавленную стоимость по приобретенным ценностям (19)	220	74 097	102 988
Дебиторская задолженность (платежи по которой ожидаются более чем через 12 месяцев после отчетной даты)	230	76 115	74 554
покупатели и заказчики (62, 63, 76)	231	75 786	71 701
векселя к получению (62)	232	-	-
задолженность дочерних и зависимых обществ (78)	233	-	-
авансы выданные (60)	234	3	-
прочие дебиторы	235	326	2 853

Дебиторская задолженность (платежи по которой ожидаются в течение 12 месяцев после отчетной даты)	240	685 297	969 833
покупатели и заказчики (62, 63, 76)	241	191 969	341 249
векселя к получению (62)	242	-	-
задолженность дочерних и зависимых обществ	243	181 509	215 138
задолженность участников (учредителей) по взносам в уставный капитал (75)	244	-	-
авансы выданные (60)	245	146 000	185 980
прочие дебиторы	246	165 819	227 466
Краткосрочные финансовые вложения (56,59,81)	250	116 948	34 484
займы, предоставленные организациям на срок менее 12 месяцев	251	9 394	34 484
собственные акции, выкупленные у акционеров	252	-	-
прочие краткосрочные финансовые вложения	253	107 554	-
Денежные средства	260	34 311	114 319
касса (50)	261	1 511	464
расчетные счета (51)	262	6 026	27 055
валютные счета (52)	263	15 313	62 822
прочие денежные средства (55, 57)	264	11 461	23 978
Прочие оборотные активы	270	30 694	34 411
ИТОГО по разделу II	290	1 714 092	2 104 027
БАЛАНС (сумма строк 190 + 290)	300	3 905 041	4 773 329

ПАССИВ	Код стр.	На начало отчетного года	На конец отчетного периода
1	2	3	4
III. КАПИТАЛ И РЕЗЕРВЫ			
Уставный капитал (80)	410	238 438	238 438
Добавочный капитал (83)	420	1 193 020	1 153 569
Резервный капитал (82)	430	-	35 766
резервы, образованные в соответствии с законодательством	431	-	-
резервы, образованные в соответствии с учредительными документами	432	-	35 766
Фонд социальной сферы	440	-	-
Целевые финансирование и поступления (86)	450	-	-
Нераспределенная прибыль прошлых лет (84)	460	1 479 071	1 437 948
Непокрытый убыток прошлых лет (84)	465	(7 906)	-
Нераспределенная прибыль отчетного года (84)	470	-	450 174
Непокрытый убыток отчетного года (84)	475	-	-
ИТОГО по разделу III	490	2 902 623	3 315 895
IV. ДОЛГОСРОЧНЫЕ ОБЯЗАТЕЛЬСТВА			
Займы и кредиты (67)	510	93	18
кредиты банков, подлежащие погашению более чем через 12 месяцев после отчетной даты	511	-	-
займы, подлежащие погашению более чем через 12 месяцев после отчетной даты	512	93	18
Прочие долгосрочные обязательства	520	-	-
ИТОГО по разделу IV	590	93	18
V. КРАТКОСРОЧНЫЕ ОБЯЗАТЕЛЬСТВА			
Займы и кредиты (66)	610	651 400	1 035 147
кредиты банков, подлежащие погашению в течение 12 месяцев после отчетной даты	611	651 400	1 035 147
займы, подлежащие погашению в течение 12 месяцев после отчетной даты	612	-	-
Кредиторская задолженность	620	350 855	422 117
поставщики и подрядчики (60, 76)	621	100 318	106 410
векселя к уплате (60)	622	-	-
задолженность перед дочерними и зависимыми обществами	623	25 141	1 396
задолженность перед персоналом организации (70)	624	20 398	24 830
задолженность перед государственными внебюджетными фондами (69)	625	14 227	10 148
задолженность перед бюджетом (68)	626	41 197	15 700
авансы полученные (62)	627	149 562	241 400
прочие кредиторы	628	12	22 233
Задолженность участникам (учредителям) по выплате доходов (75)	630	70	152

Доходы будущих периодов (98)	640	-	-
Резервы предстоящих расходов (96)	650	-	-
Прочие краткосрочные обязательства	660	-	-
ИТОГО по разделу V	690	1 002 325	1 457 416
БАЛАНС (сумма строк 490 + 590 + 690)	700	3 905 041	4 773 329

**СПРАВКА
О НАЛИЧИИ ЦЕННОСТЕЙ, УЧИТЫВАЕМЫХ НА ЗАБАЛАНСОВЫХ СЧЕТАХ**

Наименование показателя	Код стр.	На начало отчетного года	На конец отчетного периода
1	2	3	4
Арендованные основные средства (001)	910	298 276	292 287
в том числе по лизингу	911	-	-
Товарно-материальные ценности, принятые на ответственное хранение (002)	920	798	6 311
Товары, принятые на комиссию (004)	930	-	-
Списанная в убыток задолженность неплатежеспособных дебиторов (007)	940	29 578	4 060
Обеспечения обязательств и платежей полученные (008)	950	-	-
Обеспечения обязательств и платежей выданные (009)	960	427 949	2 034 654
Износ жилищного фонда (010)	970	332	1 092
Износ объектов внешнего благоустройства и других аналогичных объектов (010)	980	79	83
Стоимость других ценностей (003, 005, 006, 011)	990	-	27
Товарно-материальные ценности	991	-	52 020

ОТЧЕТ О ПРИБЫЛЯХ И УБЫТКАХ

за 2002 год

Организация: **Открытое акционерное общество "Акрон"**

Идентификационный номер налогоплательщика

Вид деятельности: **Азотная промышленность**

Организационно-правовая форма / форма собственности: **Открытое акционерное общество**

Единица измерения: **тыс. руб.**

Форма № 2 по ОКУД

Дата (год, месяц, число)

по ОКПО

ИНН

по ОКДП

по

ОКОПФ/ОКФС

по ОКЕИ

Коды
0710002
00203789
5321029508
2412000
47

Наименование показателя	Код стр.	За отчетный период	За аналогичный период предыдущего года
1	2	3	4
I. Доходы и расходы по обычным видам деятельности			
Выручка (нетто) от продажи товаров, продукции, работ, услуг (за минусом налога на добавленную стоимость, акцизов и аналогичных обязательных платежей)	010	6 914 085	6 509 962
в том числе от продажи: на экспорт (включая СНГ)	011	6 094 189	5 315 589
на внутренний рынок	012	819 896	1 194 373
Себестоимость проданных товаров, продукции, работ, услуг	020	(4 046 043)	(3 490 082)
в том числе проданных: на экспорт (включая СНГ)	021	(3 423 064)	(2 721 591)
на внутренний рынок	022	(622 979)	(768 491)
Валовая прибыль	029	2 868 042	3 019 880
Коммерческие расходы	030	(1 031 180)	(934 685)
Управленческие расходы	040	(615 564)	(473 926)
Прибыль (убыток) от продаж (строки (010 - 020 - 030 - 040))	050	1 221 298	1 611 269
II. Операционные доходы и расходы			
Проценты к получению	060	157	556
Проценты к уплате	070	(166 306)	-
Доходы от участия в других организациях	080	8 378	6 329
Прочие операционные доходы	090	5 888 072	211 454
Прочие операционные расходы	100	(5 926 580)	(445 811)
III. Внеоперационные доходы и расходы			
Внереализационные доходы	120	92 387	407 909
Внереализационные расходы	130	(369 978)	(669 040)
Прибыль (убыток) до налогообложения (строки 050 + 060 - 070 + 080 + 090 - 100 + 120 - 130)	140	747 428	1 122 666
Налог на прибыль и иные аналогичные обязательные платежи	150	261 488	414 909
Прибыль (убыток) от обычной деятельности	160	485 940	707 757
IV. Чрезвычайные доходы и расходы			
Чрезвычайные доходы	170	-	9
Чрезвычайные расходы	180	-	-
Чистая прибыль (нераспределенная прибыль (убыток) отчетного периода) (строки (160 + 170 - 180))	190	485 940	707 766
СПРАВОЧНО.			
Дивиденды, приходящиеся на одну акцию:	201	-	-
по привилегированным	202	4	4
по обычным	203	-	-
Предполагаемые в следующем отчетном году суммы дивидендов, приходящиеся на одну акцию:	204	-	-
по привилегированным	205	-	-
по обычным	206	-	-

РАСШИФРОВКА ОТДЕЛЬНЫХ ПРИБЫЛЕЙ И УБЫТКОВ

Наименование показателя	Код стр.	За отчетный период		За аналогичный период предыдущего года	
		прибыль	убыток	прибыль	убыток
1	2	3	4	5	6
Штрафы, пени и неустойки признанные или по которым получены решения суда (арбитражного суда) об их взыскании	210	107	222	1	34
Прибыль (убыток) прошлых лет	220	278	8 395	273	2 020
Возмещение убытков, причиненных неисполнением или ненадлежащим исполнением обязательств	230	82	7	48	35
Курсовые разницы по операциям в иностранной валюте	240	20 993	24 515	377 337	382 686
Снижение себестоимости материально-производственных запасов на конец отчетного периода	250	-	-	-	-
Списание дебиторских и кредиторских задолженностей, по которым истек срок исковой давности	260	1 142	1 182	2 680	621

ОТЧЕТ ОБ ИЗМЕНЕНИЯХ КАПИТАЛА

за 2002 год

Организация: **Открытое акционерное общество "Акрон"**

Идентификационный номер налогоплательщика

Вид деятельности: **Азотная промышленность**

Организационно-правовая форма / форма собственности: **Открытое акционерное общество**

Единица измерения: **тыс. руб.**

Форма № 3 по ОКУД

Дата (год, месяц, число)

по ОКПО

ИНН

по ОКДП

по

ОКОПФ/ОКФС

по ОКЕИ

Коды	
0710003	
00203789	
5321029508	
2412000	
47	

Наименование показателя	Код стр.	Остаток на начало года	Поступило в отчетном году	Израсходовано (использовано) в отчетном году	Остаток на конец года
1	2	3	4	5	6
I. Капитал					
Уставный (складочный) капитал	010	238 438	-	-	238 438
Добавочный капитал	020	1 193 020	-	39 451	1 153 569
Резервный фонд	030	-	35 766	-	35 766
	040	-	-	-	-
Нераспределенная прибыль прошлых лет - всего	050	1 471 165	485 940	68 983	1 888 122
Фонд социальной сферы	060	-	-	-	-
Целевые финансирование и поступления - всего	070	-	-	-	-
Итого по разделу I	079	2 902 623	521 706	108 434	3 315 895
II. Резервы предстоящих расходов - всего					
Итого по разделу II	089	-	-	-	-
III. Оценочные резервы - всего					
Итого по разделу III	099	-	-	-	-

IV. Изменение капитала

Наименование показателя	Код строки	За отчетный год	За предыдущий год
1	2	3	4
Величина капитала на начало отчетного периода	100	2 902 623	2 221 788
Увеличение капитала - всего	110	413 272	680 835
в том числе:	111	-	-
за счет дополнительного выпуска акций	112	-	-
за счет переоценки активов	113	-	-
за счет прироста имущества	114	-	-
за счет реорганизации юридического лица (слияние, присоединение)	115	-	-
за счет доходов, которые в соответствии с правилами бухгалтерского учета и отчетности относятся непосредственно на увеличение капитала	120	-	-
Уменьшение капитала - всего	121	-	-
в том числе:	122	-	-
за счет уменьшения номинала акций	123	-	-
за счет уменьшения количества акций	124	-	-
за счет реорганизации юридического лица (разделение, выделение)	124	-	-
за счет расходов, которые в соответствии с правилами бухгалтерского учета и отчетности относятся непосредственно на уменьшение капитала	130	3 315 895	2 902 623
Величина капитала на конец отчетного периода			

СПРАВКИ

Наименование показателя	Код стр.	Остаток на начало года		Остаток на конец года	
1	2	3		4	
1) Чистые активы	150	2 902 623		3 315 894	
		Из бюджета		Из внебюджетных фондов	
		за отчетный год	за предыдущий год	за отчетный год	за предыдущий год
		3	4	5	6
2) Получено на:					
расходы по обычным видам деятельности – всего	160	-	-	-	-
Капитальные вложения во внеоборотные активы	170	-	-	-	-

ОТЧЕТ О ДВИЖЕНИИ ДЕНЕЖНЫХ СРЕДСТВ

за 2002 год

Организация: **Открытое акционерное общество "Акрон"**

Идентификационный номер налогоплательщика

Вид деятельности: **Азотная промышленность**

Организационно-правовая форма / форма собственности: **Открытое акционерное общество**

Единица измерения: **тыс. руб.**

Форма № 4 по ОКУД

Дата (год, месяц, число)

по ОКПО

ИНН

по ОКДП

по

ОКОПФ/ОКФС

по ОКЕИ

Коды
0710004
00203789
5321029508
2412000
47

Наименование показателя	Код стр.	Сумма	Из нее		
			по текущей деятельности	по инв. деятельности	по финан. деятельности
1	2	3	4	5	6
1. Остаток денежных средств на начало года	010	33 331	x	x	x
2. Поступило денежных средств - всего	020	21 747 891	21 281 898	229	465 764
в том числе:					
выручка от продажи товаров, продукции, работ и услуг	030	3 388 617	3 388 617	x	-
выручка от продажи основных средств и иного имущества	040	5 867 339	5 475 652	229	391 458
авансы, полученные от покупателей (заказчиков)	050	3 681 220	3 681 220	x	-
бюджетные ассигнования и иное целевое финансирование	060	162	162	-	-
безвозмездно	070	-	-	-	-
кредиты полученные	080	2 075 000	2 075 000	-	-
займы полученные	085	-	-	-	-
дивиденды, проценты по финансовым вложениям	090	12 552	x	-	12 552
прочие поступления	110	6 723 001	6 661 247	-	61 754
3. Направлено денежных средств - всего	120	21 667 284	19 560 892	784 316	545 100
в том числе:					
на оплату приобретенных товаров, работ, услуг	130	973 118	915 058	58 060	-
на оплату труда	140	584 657	x	x	x
отчисления в государственные внебюджетные фонды	150	192 319	x	x	x
на выдачу подотчетных сумм	160	34 572	33 416	1 156	-
на выдачу авансов	170	4 507 778	4 468 337	39 441	-
на оплату долевого участия в строительстве	180	788	x	788	x
на оплату машин, оборудования и транспортных средств	190	109 003	x	109 003	x
на финансовые вложения	200	1 034 049	8 500	542 439	483 110
на выплату дивидендов, процентов по ценным бумагам	210	33 429	x	33 429	-
на расчеты с бюджетом	220	436 489	436 489	x	-
на оплату процентов и основной суммы по полученным кредитам, займам	230	1 868 389	1 868 389	-	-
прочие выплаты, перечисления и т.п.	250	11 892 693	11 830 703	-	61 990
4. Остаток денежных средств на конец отчетного периода	260	113 938	x	x	x
Справочно:	270	49 739			
Из строки 020 поступило по наличному расчету (кроме данных по строке 100) - всего					
в том числе по расчетам:					
с юридическими лицами	280	11 024			
с физическими лицами	290	38 715			
из них с применением:					
контрольно - кассовых аппаратов	291	36 997			

бланков строгой отчетности	292	1 718
Наличные денежные средства:		
поступило из банка в кассу организации	295	630 730
сдано в банк из кассы организации	296	20 586

ПРИЛОЖЕНИЕ К БУХГАЛТЕРСКОМУ БАЛАНСУ

за 2002 год

Организация: **Открытое акционерное общество "Акрон"**

Идентификационный номер налогоплательщика

Вид деятельности: **Азотная промышленность**

Организационно-правовая форма / форма собственности: **Открытое акционерное общество**

Единица измерения: **тыс. руб.**

Форма № 5 по ОКУД

Дата (год, месяц, число)

по ОКПО

ИНН

по ОКДП

по
ОКОПФ/ОКФС

по ОКЕИ

Коды
0710005
00203789
5321029508
2412000
47

1. ДВИЖЕНИЕ ЗАЕМНЫХ СРЕДСТВ

Наименование показателя	Код стр.	Остаток на начало отчетного года	Получено	Погашено	Остаток на конец отчетного года
1	2	3	4	5	6
Долгосрочные кредиты	110	-	-	-	-
в том числе не погашенные в срок	111	-	-	-	-
Долгосрочные займы	120	93	-	75	18
в том числе не погашенные в срок	121	-	-	-	-
Краткосрочные кредиты	130	651 400	2 252 062	1 868 315	1 035 147
в том числе не погашенные в срок	131	-	-	-	-
Краткосрочные займы	140	-	-	-	-
в том числе не погашенные в срок	141	-	-	-	-

2. ДЕБИТОРСКАЯ И КРЕДИТОРСКАЯ ЗАДОЛЖЕННОСТЬ

Наименование показателя	Код стр.	Остаток на начало отчетного года	Возникло обязательств	Погашено обязательств	Остаток на конец отчетного года
1	2	3	4	5	6
Дебиторская задолженность:					
краткосрочная	210	685 297	15 613 472	15 328 936	969 833
в том числе просроченная	211	244 321	12 752 345	12 918 001	78 665
из нее длительностью свыше 3 месяцев	212	233 269	10 154 680	10 309 284	78 665
долгосрочная	220	76 115	5 906	7 467	74 554
в том числе просроченная	221	-	-	-	-
из нее длительностью свыше 3 месяцев	222	-	-	-	-
из стр. 220 задолженность, платежи по которой ожидаются более чем через 12 месяцев после отчетной даты	223	76 115	5 906	7 467	74 554
Кредиторская задолженность:					
краткосрочная	230	350 855	10 078 534	10 007 272	422 117
в том числе просроченная	231	42 198	9 934 864	9 904 555	72 507
из нее длительностью свыше 3 месяцев	232	39 688	9 014 554	8 981 735	72 507
долгосрочная	240	-	-	-	-
в том числе просроченная	241	-	-	-	-
из нее длительностью свыше 3 месяцев	242	-	-	-	-
из стр. 240 задолженность, платежи по которой ожидаются более чем через 12 месяцев после отчетной даты	243	-	-	-	-
Обеспечения:					

полученные	250	-	-	-	-
в том числе от третьих лиц	251	-	-	-	-
выданные	260	427 949	2 432 096	825 391	2 034 654
в том числе третьим лицам	261	-	1 112 454	-	1 112 454

СПРАВКИ К РАЗДЕЛУ 2

Наименование показателя	Код стр.	Остаток на начало отчетного года	Возникло обязательств	Погашено обязательств	Остаток на конец отчетного года
1	2	3	4	5	6
1) Движение векселей					
Векселя выданные	262	-	8 900	8 900	-
в том числе просроченные	263	-	-	-	-
Векселя полученные	264	-	8 200	8 200	-
в том числе просроченные	265	-	-	-	-
2) Дебиторская задолженность по поставлен. продукции (работам, услугам) по фактической себестоимости	266	52 335	5 539 242	5 572 399	19 178

3) Перечень организаций-дебиторов, имеющих наибольшую задолженность

Наименование организации	Код стр.	Остаток на конец отчетного года	
		всего	в том числе длительностью свыше 3 месяцев
1	2	3	4
Дорогобужское ОАО "Дорогобуж"	270	136 292	-
С-Петербургское ООО "Росса-Ракенне СПб"	271	16 085	5 586
Новгородское ООО "Новгородрегионгаз"	272	30 000	-
Московское ООО "Агрохимическая компания"	273	9 172	-
С-Петербургское АОЗТ "Никтит"	274	6 389	6 389
С-Петербургское ЗАО "НПФ Невтурботест"	275	7 308	-
Московское ООО "Картел-Прайс"	276	2 170	-
Московское ООО "Альт-СФ"	277	12 960	-
Новгородское ЗАО "Проектстрой"	278	3 753	-
Новгородское ООО "Компания НБ"	279	4 769	2 725

4) Перечень организаций-кредиторов, имеющих наибольшую задолженность

Наименование организации	Код стр.	Остаток на конец отчетного года	
		всего	в том числе длительностью свыше 3 месяцев
1	2	3	4
Новгородское ОАО "НСК"	280	3 056	-
Московское ООО "Альвиго-М"	281	3 022	-
Новгородское ЗАО "Ником"	282	4 952	1 538
Новгородское ООО "Прови"	283	3 251	1 374
Новгородское ООО "Еврохимсервис"	284	968	-
Новгородское ООО "Трест-2"	285	7 230	-
Московское ООО "Углехиммаркет"	286	1 520	-
Новгородское ОАО "Новгородская Фирма НЗМ"	287	5 880	-
Новгородское ОАО "Новремонт"	288	3 060	-
С-Петербургское ООО "Анкор Плюс"	289	3 853	-

3. АМОТИЗИРУЕМОЕ ИМУЩЕСТВО

Наименование показателя	Код стр.	Остаток на начало отчетного года	Поступило (введено)	Выбыло	Остаток на конец отчетного года
1	2	3	4	5	6
I. НЕМАТЕРИАЛЬНЫЕ АКТИВЫ					
Права на объекты интеллектуальной (промышленной) собственности	310	2 541	92	-	2 633
в том числе права, возникающие: из авторских и иных договоров на произведения науки, литературы, искусства и объекты смежных прав, на программы ЭВМ, базы данных и др.	311	-	-	-	-
из патентов на изобретения, промышленные образцы, селекционные достижения, из свидетельств на полезные модели, товарные знаки и знаки обслуживания или лицензионных договоров на их использование	312	187	92	-	279
из прав на ноу-хау	313	2 354	-	-	2 354
Права на пользование обособленными природными объектами	320	-	-	-	-
Реорганизационные расходы	330	-	-	-	-
Деловая репутация организации	340	-	-	-	-
Прочие	349	-	-	-	-
Итого (сумма строк 310 + 320 + 330 + 340 + 349)	350	2 541	92	-	2 633
II. ОСНОВНЫЕ СРЕДСТВА					
Земельные участки и объекты природопользования	360	10 314	331	-	10 645
Здания	361	729 914	14 021	13 402	730 533
Сооружения	362	1 327 995	19 484	10 324	1 337 155
Машины и оборудование	363	2 604 034	92 760	18 169	2 678 625
Транспортные средства	364	221 892	3 976	2 221	223 647
Производственный и хозяйственный инвентарь	365	53 685	25 877	14 162	65 400
Рабочий скот	366	2 840	512	621	2 731
Продуктивный скот	367	1 092	962	765	1 289
Многолетние насаждения	368	1 512	50	-	1 562
Другие виды основных средств	369	2 493	3 110	2 115	3 488
Итого (сумма строк 360 - 369)	370	4 955 771	161 083	61 779	5 055 075
в том числе: производственные	371	4 788 235	123 291	56 317	4 855 209
непроизводственные	372	167 536	37 792	5 462	199 866
III. ДОХОДНЫЕ ВЛОЖЕНИЯ В МАТЕРИАЛЬНЫЕ ЦЕННОСТИ					
Имущество для передачи в лизинг	381	-	-	-	-
Имущество, предоставляемое по договору проката	382	-	6	-	6
Прочие	383	-	-	-	-
Итого (сумма строк 381 – 383)	385	-	-	-	-

СПРАВКА К РАЗДЕЛУ 3

Наименование показателя	Код стр.	Остаток на начало отчетного года	Остаток на конец отчетного года
1	2	3	4
Из строки 371, графы 3 и 6: передано в аренду – всего	387	-	-
в том числе: здания	388	-	-
сооружения	389	-	-

оборудование	390	-	-
транспорт	391	-	-
переведено на консервацию	392	154 561	147 570
Амортизация амортизируемого имущества:			
нематериальных активов	393	471	493
основных средств – всего	394	3 334 425	3 444 226
в том числе:	395	1 174 150	1 202 523
зданий и сооружений			
машин, оборудования, транспортных средств	396	2 152 276	2 228 852
других	397	7 999	12 851
доходных вложений в материальные ценности	398	-	1
Справочно: Результат по индексации в связи с переоценкой основных средств:			
первоначальной (восстановительной) стоимости	401	-	-
амортизации	402	-	-
Имущество, находящееся в залоге	403	-	-
Стоимость амортизируемого имущества, по которому амортизация не начисляется - всего	404	2 499 721	2 542 375
в том числе:	405	185	2 356
нематериальных активов			
основных средств	406	2 499 536	2 540 019

4. ДВИЖЕНИЕ СРЕДСТВ ФИНАНСИРОВАНИЯ

ДОЛГОСРОЧНЫХ ИНВЕСТИЦИЙ И ФИНАНСОВЫХ ВЛОЖЕНИЙ

Наименование показателя	Код стр.	Остаток на начало отчетного года	Начислено (образовано)	Использовано	Остаток на конец отчетного года
1	2	3	4	5	6
Собственные средства организации – всего	410	-	728 861	728 861	-
в том числе:					
прибыль, оставшаяся в распоряжении организации	411	-	598 588	598 588	-
амортизация основных средств	412	-	130 251	130 251	-
амортизация нематериальных активов	413	-	22	22	-
Привлеченные средства - всего	420	-	-	-	-
в том числе:					
кредиты банков	421	-	-	-	-
заемные средства других организаций	422	-	-	-	-
долевое участие в строительстве	423	-	-	-	-
из бюджета	424	-	-	-	-
из внебюджетных фондов	425	-	-	-	-
прочие	426	-	-	-	-
Всего собственных и привлеченных средств (сумма строк 410 и 420)	430	-	728 861	728 861	-
Справочно:					
Незавершенное строительство	440	389 850	274 864	337 044	327 670
Инвестиции в дочерние общества	450	89 318	475 903	100	565 121
Инвестиции в зависимые общества	460	58 000	11 231	69 231	-

5. ФИНАНСОВЫЕ ВЛОЖЕНИЯ

Наименование показателя	Код стр.	Долгосрочные		Краткосрочные	
		на начало отчетного года	на конец отчетного года	на начало отчетного года	на конец отчетного года
1	2	3	4	5	6
Паи и акции других организаций	510	177 683	719 784	-	-
Облигации и другие долговые обязательства	520	-	8 854	18 854	-
Предоставленные займы	530	-	-	9 394	34 484
Прочие	540	-	-	88 700	-
Справочно: По рыночной стоимости облигации и другие ценные бумаги	550	-	-	-	-

6. РАСХОДЫ ПО ОБЫЧНЫМ ВИДАМ ДЕЯТЕЛЬНОСТИ

Наименование показателя	Код стр.	За отчет. год	За пред. год
1	2	3	4
Материальные затраты	610	4 140 026	3 654 763
в том числе: сырье и материалы	611	2 517 292	2 318 988
энергия	612	710 726	540 543
работы и услуги сторонних организаций производственного хар.	613	789 717	728 587
топливо	614	122 291	45 223
покупные полуфабрикаты	615	-	21 422
Затраты на оплату труда	620	646 827	500 028
Отчисления на социальные нужды	630	193 051	167 415
Амортизация	640	131 944	102 528
Прочие затраты	650	580 939	473 959
в том числе: услуги сторонних организаций	651	70 775	-
налоги, включенные в себестоимость продукции	652	368 723	314 627
арендная плата	653	58 891	20 350
перевалка и экспедирование продукции	654	637	58 684
другие расходы, связанные с производством продукции	655	81 913	80 298
Итого по элементам затрат	660	5 692 787	4 898 693
Изменение остатков (прирост [+], уменьшение [-]): незавершенного производства	670	-11 067	+14 311
расходов будущих периодов	680	+2 253	+4 570
резервов предстоящих расходов	690	-	-

7. СОЦИАЛЬНЫЕ ПОКАЗАТЕЛИ

Наименование показателя	Код стр.	Причисляется по расчету	Израсходовано	Перечислено в фонды
1	2	3	4	5
Отчисления в государственные внебюджетные фонды:				
в Фонд социального страхования	710	28 932	23 930	5 142
в Пенсионный фонд	720	162 695	-	166 598
в Фонд занятости	730	-	-	-
на медицинское страхование	740	20 648	-	21 163
Отчисление в негосударственные пенсионные фонды	750	-	x	-
Отчисление в негосударственные пенсионные фонды	750			
Страховые взносы по договорам добровольного страхования пенсий	755	-		
Среднесписочная численность работников	760	6 128		
Денежные выплаты и поощрения, не связанные с производством продукции, выполнением работ, оказанием услуг	770	37 558		
Доходы по акциям и вкладам в имущество организации	780	8 378		

Пояснительная записка к бухгалтерской отчетности за 2002 год

I. Общая информация об ОАО «АКРОН»

Открытое акционерное общество «АКРОН» учреждено в соответствии с указом Президента РФ «Об организационных мерах по преобразованию государственных предприятий, добровольных объединений государственных предприятий в акционерные общества» от 1.07.1992 года № 721 в результате преобразования Новгородского ПО «АЗОТ», зарегистрированного решением администрации города Новгорода от 9.12.91 г. № 99-рз, и является правопреемником вышеуказанного предприятия по всем имущественным правам и обязанностям.

Открытое акционерное общество «Акрон» зарегистрировано распоряжением администрации города Новгорода 19.11.92 г. №3835рз.

Место нахождения и почтовый адрес Общества - 173012, Российская Федерация, г. Великий Новгород

ОАО «АКРОН» является юридическим лицом по действующему законодательству Российской Федерации, имеет самостоятельный баланс, расчетные, валютные и другие счета.

Уставный капитал общества по состоянию на 31.12.2002 г. составляет 238 438 тыс. руб., в том числе оплаченный – 238 438 тыс. руб.

	На 31.12.02 г.	На 31.12.01 г.	На 31.12.00 г.
Уставный капитал, тыс. руб.	238 438	238 438	238 438
Количество выпущенных акций, шт.	8 222	8 222	8 222
Номинал одной акции, тыс. руб.	29	29	29

Величина годового дивиденда, приходящегося на одну акцию, утверждается Общим собранием акционеров Общества. Совет директоров выносит предложение общему собранию акционеров о размере дивиденда на одну акцию. После утверждения годовые дивиденды, подлежащие выплате акционерам, отражаются в бухгалтерском учете.

Сведения о выплате дивидендов по акциям Общества:

За 1999 г.

Размер дивидендов, начисленных на одну акцию (руб.): 3 669,38.

За 2000 г.

Размер дивидендов, начисленных на одну акцию (руб.): 3 770,52.

За 2001 г.

Размер дивидендов, начисленных на одну акцию (руб.): 4 040,00

Доход на одну акцию составил: в 2001 году – 86 тыс. рублей, в 2002 году – 55 тыс. рублей.

Вложения ОАО «Акрон» в дочерние и зависимые общества по состоянию на 31.12.2002 г.

№	Наименование	Место нахождения	Вид деятельности	Доля в уставном капитале общества (%)	Балансовая стоимость (руб.)
1.	Открытое акционерное общество «Липойл»	398024, Российская Федерация, г. Липецк, ул. Папина, д. 2	Оптовая торговля	100	84 000
2.	Открытое акционерное общество «Акронрост»	344082, Российская Федерация, г. Ростов-на-Дону, ул. Большая Садовая, дом 41	Снабжение, сбыт	100	600 000

<i>№</i>	<i>Наименование</i>	<i>Место нахождения</i>	<i>Вид деятельности</i>	<i>Доля в уставном капитале общества (%)</i>	<i>Балансовая стоимость (руб.)</i>
3.	<i>Открытое акционерное общество «ВИАМ-АГРО»</i>	<i>119034, Российская Федерация, г. Москва, улица Пречистенка, дом 37, строение 2</i>	<i>Инвестиционная деятельность</i>	<i>100</i>	<i>700 000</i>
4.	<i>Открытое акционерное общество «АкронВолга»</i>	<i>603000, Российская Федерация, г. Нижний Новгород, Нижегородский район, ул. Большая Покровская, д. 43</i>	<i>Оптовая торговля</i>	<i>100</i>	<i>900 000</i>
5.	<i>Открытое акционерное общество «Акронбелазро»</i>	<i>308027, Российская Федерация, г. Белгород, ул. Щорса, 8</i>	<i>Обеспечение сельскохозяйственных производителей минеральными удобрениями</i>	<i>100</i>	<i>2 000 000</i>
6.	<i>Закрытое акционерное общество «Акронит»</i>	<i>173012, Российская Федерация, г. Великий Новгород, площадка ОАО «Акрон»</i>	<i>Конструкторская организация</i>	<i>100</i>	<i>10 000</i>
7.	<i>Закрытое акционерное общество «Управляющая компания «Национальный конный парк»</i>	<i>143030, Московская область, Одинцовский район, с. Успенское</i>	<i>Общестроительные организации</i>	<i>100</i>	<i>100 000</i>
8.	<i>Общество с ограниченной ответственностью «Флорнтекс»</i>	<i>125315, г. Москва, Малый Коптевский проезд, д. 3/5</i>	<i>Розничная торговля</i>	<i>100</i>	<i>60 300 000</i>
9.	<i>Общество с ограниченной ответственностью «Инвестиционная портовая компания»</i>	<i>125319, г. Москва, ул. Черняховского, д. 19</i>	<i>Конструкторские организации</i>	<i>100</i>	<i>10 000</i>
10.	<i>Закрытое акционерное общество «Московский конный завод №1»</i>	<i>Московская область, Одинцовский район, с. Успенское</i>	<i>Сельское хозяйство</i>	<i>80,82</i>	<i>89 039 544</i>
11.	<i>Закрытое акционерное общество «Новпромгаз»</i>	<i>173016, Российская Федерация, г. Великий Новгород, ул. Менделеева, д. 3а</i>	<i>Оптовая торговля</i>	<i>60</i>	<i>60 000</i>
12.	<i>Закрытое акционерное общество «Фирма «Проект»</i>	<i>121019, Российская Федерация, г. Москва, ул. Знаменка, д. 9/12, стр. 1 (помещение ТАРП ЦАО)</i>	<i>Конструкторские и проектные организации</i>	<i>74</i>	<i>200 715 366</i>
13.	<i>Закрытое акционерное общество «Акрон-Саратов»</i>	<i>410086, Российская Федерация, г. Саратов, Ленинский район, станция Трофимовский- II, б/н</i>	<i>Оптовая торговля</i>	<i>51</i>	<i>892 500</i>

№	Наименование	Место нахождения	Вид деятельности	Доля в уставном капитале общества (%)	Балансовая стоимость (руб.)
14.	Закрытое акционерное общество «Задонский сыр»	399215, Липецкая область, Задонский район, с. Репец	Производство и реализация сыра	51	1 749 300
15.	Закрытое акционерное общество «ИНЖсервис»	173016, г. Великий Новгород, ул. Менделеева, д. 3а	Услуги	51	15 300
16.	Закрытое акционерное общество «Нордик Рус Холдинг»	119034, г. Москва, ул. Пречистенка, д. 37, стр. 2	Инвестиционная деятельность	51	6 936 000
17.	Общество с ограниченной ответственностью «Частное охранное предприятие «Крона»	109017, г. Москва, улица Большая Ордынка, дом 41/24, строение 3	Охранная деятельность	50	3 650 000
18.	Открытое акционерное общество «Дорогобуж»	215753, Смоленская область, Дорогобужский район, поселок Верхнеднепровский	Производство минеральных удобрений	49,25	197 296 975
19.	Открытое акционерное общество «Акронагротрейдинг»	173012, г. Великий Новгород, площадка ОАО «Акрон»	Оказание посреднических услуг	49	29 890
20.	Открытое акционерное общество «Нива Черноземья»	302035, Российская Федерация, г. Орел, ул. Октябрьская, 35	Оптовая торговля	38	31 920

Структура органов управления ОАО «АКРОН»

- общее собрание акционеров
- Совет директоров
- Генеральный директор и Правление общества

Высшим органом управления обществом является общее собрание акционеров.

Совет директоров общества осуществляет общее руководство деятельностью Общества, за исключением решения вопросов, отнесенных действующим законодательством и уставом к исключительной компетенции общего собрания акционеров.

Руководство текущей деятельностью Общества осуществляют Генеральный директор и Правление, в пределах своей компетенции, предусмотренной действующим законодательством, уставом и внутренними документами Общества.

Совет директоров ОАО «АКРОН»

Валтерс Оскар Висвалдович
Антонов Иван Николаевич

Председатель Совета директоров
Член Совета директоров,
Первый заместитель Председателя
Совета директоров

Богдан Вадим Иванович

Член Совета директоров,
Заместитель Председателя Совета
директоров по правовым вопросам

Бублик Владимир Викторович
Иванов Валерий Анатольевич

Член Совета директоров
Член Совета директоров

Кобринский Леонид Аронович
Морозова Елена Романовна

Член Совета директоров
Член Совета директоров

Правление ОАО «АКРОН»

Иванов Валерий Анатольевич

*Генеральный директор, Председатель
правления*

Кочубей Виктор Александрович

*Первый зам. Генерального директора по
производству и развитию*

Гавриков Владимир Викторович

*Зам. Генерального директора по персоналу и
социальным вопросам*

Кнопов Александр Анисимович

*Директор по организационно-коммерческим
вопросам*

Овчинников Владимир Борисович

Директор по техническому развитию

Аффилированными лицами Общества по состоянию на 31 декабря 2002 года являются:

<i>Аффилированное лицо</i>	<i>Количество, категория (тип) принадлежащих лицу акций общества</i>
<i>ФИО: Антонов Иван Николаевич</i> <i>Место жительства: Россия, г. Великий Новгород</i> <i>Основание: Лицо является членом Совета директоров (наблюдательного совета) акционерного общества</i> <i>Дата наступления основания: 24.05.2002</i> <i>Основание: Лицо принадлежит к той группе лиц, к которой принадлежит акционерное общество</i> <i>Причина, в силу которой данное лицо принадлежит к той группе лиц, к которой принадлежит акционерное общество: Одни и те же физические лица составляют более 50 процентов состава коллегиального исполнительного органа и (или) совета директоров (наблюдательного совета) или иного коллегиального органа управления двух и более юридических лиц</i> <i>Дата наступления основания: 17.05.2002</i>	-
<i>ФИО: Богдан Вадим Иванович</i> <i>Место жительства: Россия, г. Москва</i> <i>Основание: Лицо является членом Совета директоров (наблюдательного совета) акционерного общества</i> <i>Дата наступления основания: 24.05.2002</i> <i>Основание: Лицо принадлежит к той группе лиц, к которой принадлежит акционерное общество</i> <i>Причина, в силу которой данное лицо принадлежит к той группе лиц, к которой принадлежит акционерное общество: Одни и те же физические лица составляют более 50 процентов состава коллегиального исполнительного органа и (или) совета директоров (наблюдательного совета) или иного коллегиального органа управления двух и более юридических лиц</i> <i>Дата наступления основания: 17.05.2002</i>	-
<i>ФИО: Бублик Владимир Викторович</i> <i>Место жительства: Россия, г. Великий Новгород</i> <i>Основание: Лицо является членом Совета директоров (наблюдательного совета) акционерного общества</i> <i>Дата наступления основания: 24.05.2002</i>	-

Аффилированное лицо	Количество, категория (тип) принадлежащих лицу акций общества
<p>ФИО: Валтерс Оскар Висвалдович Место жительства: Россия, г. Москва Основание: Лицо является членом Совета директоров (наблюдательного совета) акционерного общества Дата наступления основания: 24.05.2002 Основание: Лицо принадлежит к той группе лиц, к которой принадлежит акционерное общество Причина, в силу которой данное лицо принадлежит к той группе лиц, к которой принадлежит акционерное общество: Одни и те же физические лица составляют более 50 процентов состава коллегиального исполнительного органа и (или) совета директоров (наблюдательного совета) или иного коллегиального органа управления двух и более юридических лиц Дата наступления основания: 17.05.2002</p>	-
<p>ФИО: Иванов Валерий Анатольевич Место жительства: Россия, г. Великий Новгород Основание: Лицо является членом Совета директоров (наблюдательного совета) акционерного общества Дата наступления основания: 24.05.2002 Основание: Лицо осуществляет полномочия единоличного исполнительного органа акционерного общества Дата наступления основания: 30.05.2002 Основание: Лицо принадлежит к той группе лиц, к которой принадлежит акционерное общество Причина, в силу которой данное лицо принадлежит к той группе лиц, к которой принадлежит акционерное общество: Одни и те же физические лица составляют более 50 процентов состава коллегиального исполнительного органа и (или) совета директоров (наблюдательного совета) или иного коллегиального органа управления двух и более юридических лиц Дата наступления основания: 17.05.2002 Основание: Лицо является членом коллегиального исполнительного органа акционерного общества Дата наступления основания: 28.06.2002</p>	1 обыкновенная именная акция
<p>ФИО: Кобринский Леонид Аронович Место жительства: Россия, г. Великий Новгород Основание: Лицо является членом Совета директоров (наблюдательного совета) акционерного общества Дата наступления основания: 24.05.2002 Основание: Лицо принадлежит к той группе лиц, к которой принадлежит акционерное общество Причина, в силу которой данное лицо принадлежит к той группе лиц, к которой принадлежит акционерное общество: Одни и те же физические лица составляют более 50 процентов состава коллегиального исполнительного органа и (или) совета директоров (наблюдательного совета) или иного коллегиального органа управления двух и более юридических лиц Дата наступления основания: 17.05.2002</p>	-
<p>ФИО: Морозова Елена Романовна Место жительства: Россия, г. Москва Основание: Лицо является членом Совета директоров (наблюдательного совета) акционерного общества</p>	1 обыкновенная именная акция

Аффилированное лицо	Количество, категория (тип) принадлежащих лицу акций общества
<p>Дата наступления основания: 24.05.2002 Основание: Лицо принадлежит к той группе лиц, к которой принадлежит акционерное общество Причина, в силу которой данное лицо принадлежит к той группе лиц, к которой принадлежит акционерное общество: Одни и те же физические лица составляют более 50 процентов состава коллегиального исполнительного органа и (или) совета директоров (наблюдательного совета) или иного коллегиального органа управления двух и более юридических лиц Дата наступления основания: 17.05.2002</p>	
<p>ФИО: Гавриков Владимир Викторович Место жительства: Россия, г. Великий Новгород Основание: Лицо является членом коллегиального исполнительного органа акционерного общества Дата наступления основания: 28.06.2002 Основание: Лицо принадлежит к той группе лиц, к которой принадлежит акционерное общество Причина, в силу которой данное лицо принадлежит к той группе лиц, к которой принадлежит акционерное общество: Одни и те же физические лица составляют более 50 процентов состава коллегиального исполнительного органа и (или) совета директоров (наблюдательного совета) или иного коллегиального органа управления двух и более юридических лиц Дата наступления основания: 24.06.2002</p>	1 обыкновенная именная акция
<p>ФИО: Кнопов Александр Анисимович Место жительства: Россия, г. Великий Новгород Основание: Лицо является членом коллегиального исполнительного органа акционерного общества Дата наступления основания: 28.06.2002 Основание: Лицо принадлежит к той группе лиц, к которой принадлежит акционерное общество Причина, в силу которой данное лицо принадлежит к той группе лиц, к которой принадлежит акционерное общество: Одни и те же физические лица составляют более 50 процентов состава коллегиального исполнительного органа и (или) совета директоров (наблюдательного совета) или иного коллегиального органа управления двух и более юридических лиц Дата наступления основания: 24.06.2002</p>	-
<p>ФИО: Кочубей Виктор Александрович Место жительства: Россия, г. Великий Новгород Основание: Лицо является членом коллегиального исполнительного органа акционерного общества Дата наступления основания: 28.06.2002 Основание: Лицо принадлежит к той группе лиц, к которой принадлежит акционерное общество Причина, в силу которой данное лицо принадлежит к той группе лиц, к которой принадлежит акционерное общество: Одни и те же физические лица составляют более 50 процентов состава коллегиального исполнительного органа и (или) совета директоров (наблюдательного совета) или иного коллегиального органа управления двух и более юридических лиц Дата наступления основания: 24.06.2002</p>	-

Аффилированное лицо	Количество, категория (тип) принадлежащих лицу акций общества
<p>ФИО: Овчинников Владимир Борисович Место жительства: Россия, г. Великий Новгород Основание: Лицо является членом коллегиального исполнительного органа акционерного общества Дата наступления основания: 28.06.2002</p>	3 обыкновенные именные акции
<p>Наименование: Закрытое акционерное общество "Катализатор" Место нахождения: 215753, Российская Федерация, Смоленская область, Дорогобужский район, пос. Верхнеднепровский Почтовый адрес: 215753, Российская Федерация, Смоленская область, Дорогобужский район, пос. Верхнеднепровский Основание: Лицо принадлежит к той группе лиц, к которой принадлежит акционерное общество Причина, в силу которой данное лицо принадлежит к той группе лиц, к которой принадлежит акционерное общество: Акционерное общество имеет право косвенно распоряжаться более чем 50 процентами от общего количества голосов, приходящихся на акции (вклады, доли), составляющие уставный (складочный) капитал данного лица Дата наступления основания: 20.04.2001</p>	-
<p>Наименование: Общество с ограниченной ответственностью "Днепр" Место нахождения: 215710, Смоленская область, Дорогобужский район, деревня Ново-Михайловское Почтовый адрес: 215710, Смоленская область, Дорогобужский район, деревня Ново-Михайловское Основание: Лицо принадлежит к той группе лиц, к которой принадлежит акционерное общество Причина, в силу которой данное лицо принадлежит к той группе лиц, к которой принадлежит акционерное общество: Акционерное общество имеет право косвенно распоряжаться более чем 50 процентами от общего количества голосов, приходящихся на акции (вклады, доли), составляющие уставный (складочный) капитал данного лица Дата наступления основания: 29.11.2000</p>	-
<p>Наименование: Общество с ограниченной ответственностью "Частное охранное предприятие "Феникс" Место нахождения: 215753, Смоленская область, Дорогобужский район, поселок Верхнеднепровский Почтовый адрес: 215753, Смоленская область, Дорогобужский район, поселок Верхнеднепровский Основание: Лицо принадлежит к той группе лиц, к которой принадлежит акционерное общество Причина, в силу которой данное лицо принадлежит к той группе лиц, к которой принадлежит акционерное общество: Акционерное общество имеет право косвенно распоряжаться более чем 50 процентами от общего количества голосов, приходящихся на акции (вклады, доли), составляющие уставный (складочный) капитал данного лица Дата наступления основания: 5.03.1998</p>	-
<p>Наименование: Общество с ограниченной ответственностью "Элегант" Место нахождения: 215750, Смоленская область, Дорогобужский район, поселок Верхнеднепровский, улица Молодежная, дом 5</p>	-

Аффилированное лицо	Количество, категория (тип) принадлежащих лицу акций общества
<p>Почтовый адрес: 215750, Смоленская область, Дорогобужский район, поселок Верхнеднепровский, улица Молодежная, дом 5</p> <p>Основание: Лицо принадлежит к той группе лиц, к которой принадлежит акционерное общество</p> <p>Причина, в силу которой данное лицо принадлежит к той группе лиц, к которой принадлежит акционерное общество: Акционерное общество имеет право косвенно распоряжаться более чем 50 процентами от общего количества голосов, приходящихся на акции (вклады, доли), составляющие уставный (складочный) капитал данного лица</p> <p>Дата наступления основания: 29.11.2000</p>	
<p>Наименование: Открытое акционерное общество "МЕРИТОРИУС"</p> <p>Место нахождения: Россия, Ленинградская область, г. Кингисепп</p> <p>Почтовый адрес: 190000, Россия, г. Санкт-Петербург, Английская набережная, д.10</p> <p>Основание: Лицо принадлежит к той группе лиц, к которой принадлежит акционерное общество</p> <p>Причина, в силу которой данное лицо принадлежит к той группе лиц, к которой принадлежит акционерное общество: Акционерное общество имеет право косвенно распоряжаться более чем 50 процентами от общего количества голосов, приходящихся на акции (вклады, доли), составляющие уставный (складочный) капитал данного лица</p> <p>Дата наступления основания: 19.10.2001</p>	-
<p>Наименование: Открытое акционерное общество "Шебекиноагрохим"</p> <p>Место нахождения: 309261, Российская Федерация, Белгородская область, Шебекинский район, с. Ржевка, ул. Полевая, 1-а</p> <p>Почтовый адрес: 309261, Российская Федерация, Белгородская область, Шебекинский район, с. Ржевка, ул. Полевая, 1-а</p> <p>Основание: Лицо принадлежит к той группе лиц, к которой принадлежит акционерное общество</p> <p>Причина, в силу которой данное лицо принадлежит к той группе лиц, к которой принадлежит акционерное общество: Акционерное общество имеет право косвенно распоряжаться более чем 50 процентами от общего количества голосов, приходящихся на акции (вклады, доли), составляющие уставный (складочный) капитал данного лица</p> <p>Дата наступления основания: 20.04.2001</p>	-
<p>Наименование: Закрытое акционерное общество "ИНЖсервис"</p> <p>Место нахождения: 173016, г. Великий Новгород, ул. Менделеева, д. 3а</p> <p>Почтовый адрес: 173016, г. Великий Новгород, ул. Менделеева, д. 3а</p> <p>Основание: Акционерное общество имеет право распоряжаться более чем 20 процентами общего количества голосов, приходящихся на акции (вклады, доли), составляющие уставный (складочный) капитал данного лица</p> <p>Дата наступления основания: 29.03.1996</p> <p>Основание: Лицо принадлежит к той группе лиц, к которой принадлежит акционерное общество</p> <p>Причина, в силу которой данное лицо принадлежит к той группе лиц, к которой принадлежит акционерное общество: Акционерное общество имеет право прямо или косвенно распоряжаться более чем 50 процентами от общего количества голосов, приходящихся на голосующие акции юридического лица</p> <p>Дата наступления основания: 29.03.1996</p>	-

Аффилированное лицо	Количество, категория (тип) принадлежащих лицу акций общества
<p>Наименование: <i>Закрытое акционерное общество "Московский конный завод N1"</i></p> <p>Место нахождения: <i>Московская область, Одинцовский район, с. Успенское</i></p> <p>Почтовый адрес: <i>143030, Московская область, Одинцовский район, с. Успенское</i></p> <p>Основание: <i>Акционерное общество имеет право распоряжаться более чем 20 процентами общего количества голосов, приходящихся на акции (вклады, доли), составляющие уставный (складочный) капитал данного лица</i></p> <p>Дата наступления основания: <i>25.04.2001</i></p> <p>Основание: <i>Лицо принадлежит к той группе лиц, к которой принадлежит акционерное общество</i></p> <p>Причина, в силу которой данное лицо принадлежит к той группе лиц, к которой принадлежит акционерное общество: <i>Акционерное общество имеет право прямо или косвенно распоряжаться более чем 50 процентами от общего количества голосов, приходящихся на голосующие акции юридического лица</i></p> <p>Дата наступления основания: <i>5.12.2002</i></p>	-
<p>Наименование: <i>Закрытое акционерное общество "Акрон-Саратов"</i></p> <p>Место нахождения: <i>410086, Российская Федерация, г. Саратов, Ленинский район, станция Трофимовский - II, б/н</i></p> <p>Почтовый адрес: <i>410086, Российская Федерация, г. Саратов, Ленинский район, станция Трофимовский - II, б/н</i></p> <p>Основание: <i>Акционерное общество имеет право распоряжаться более чем 20 процентами общего количества голосов, приходящихся на акции (вклады, доли), составляющие уставный (складочный) капитал данного лица</i></p> <p>Дата наступления основания: <i>5.06.2002</i></p> <p>Основание: <i>Лицо принадлежит к той группе лиц, к которой принадлежит акционерное общество</i></p> <p>Причина, в силу которой данное лицо принадлежит к той группе лиц, к которой принадлежит акционерное общество: <i>Акционерное общество имеет право прямо или косвенно распоряжаться более чем 50 процентами от общего количества голосов, приходящихся на голосующие акции юридического лица</i></p> <p>Дата наступления основания: <i>5.06.2002</i></p>	-
<p>Наименование: <i>Закрытое акционерное общество "Акронит"</i></p> <p>Место нахождения: <i>173012, Российская Федерация, г. Великий Новгород, площадка ОАО "Акрон"</i></p> <p>Почтовый адрес: <i>173012, Российская Федерация, г. Великий Новгород, площадка ОАО "Акрон"</i></p> <p>Основание: <i>Акционерное общество имеет право распоряжаться более чем 20 процентами общего количества голосов, приходящихся на акции (вклады, доли), составляющие уставный (складочный) капитал данного лица</i></p> <p>Дата наступления основания: <i>23.07.2002</i></p> <p>Основание: <i>Лицо принадлежит к той группе лиц, к которой принадлежит акционерное общество</i></p> <p>Причина, в силу которой данное лицо принадлежит к той группе лиц, к которой принадлежит акционерное общество: <i>Акционерное общество</i></p>	-

Аффилированное лицо	Количество, категория (тип) принадлежащих лицу акций общества
<p>имеет право прямо или косвенно распоряжаться более чем 50 процентами от общего количества голосов, приходящихся на голосующие акции юридического лица Дата наступления основания: 23.07.2002</p>	
<p>Наименование: Закрытое акционерное общество "Задонский сыр" Место нахождения: 399215, Липецкая область, Задонский район, с. Ренец Почтовый адрес: 399215, Липецкая область, Задонский район, с. Ренец Основание: Акционерное общество имеет право распоряжаться более чем 20 процентами общего количества голосов, приходящихся на акции (вклады, доли), составляющие уставный (складочный) капитал данного лица Дата наступления основания: 19.07.2002 Основание: Лицо принадлежит к той группе лиц, к которой принадлежит акционерное общество Причина, в силу которой данное лицо принадлежит к той группе лиц, к которой принадлежит акционерное общество: Акционерное общество имеет право прямо или косвенно распоряжаться более чем 50 процентами от общего количества голосов, приходящихся на голосующие акции юридического лица Дата наступления основания: 19.07.2002</p>	-
<p>Наименование: Закрытое акционерное общество "Новпромгаз" Место нахождения: 173016, Российская Федерация, г. Великий Новгород, ул. Менделеева, д. 3а Почтовый адрес: 173016, Российская Федерация, г. Великий Новгород, ул. Менделеева, д. 3а Основание: Акционерное общество имеет право распоряжаться более чем 20 процентами общего количества голосов, приходящихся на акции (вклады, доли), составляющие уставный (складочный) капитал данного лица Дата наступления основания: 16.02.1998 Основание: Лицо принадлежит к той группе лиц, к которой принадлежит акционерное общество Причина, в силу которой данное лицо принадлежит к той группе лиц, к которой принадлежит акционерное общество: Акционерное общество имеет право прямо или косвенно распоряжаться более чем 50 процентами от общего количества голосов, приходящихся на голосующие акции юридического лица Дата наступления основания: 16.02.1998</p>	-
<p>Наименование: Закрытое акционерное общество "Нордик Рус Холдинг" Место нахождения: 119034, г. Москва, ул. Пречистенка, д. 37, стр. 2 Почтовый адрес: 119034, г. Москва, ул. Пречистенка, д. 37, стр. 2 Основание: Акционерное общество имеет право распоряжаться более чем 20 процентами общего количества голосов, приходящихся на акции (вклады, доли), составляющие уставный (складочный) капитал данного лица Дата наступления основания: 10.09.1997 Основание: Лицо принадлежит к той группе лиц, к которой принадлежит акционерное общество Причина, в силу которой данное лицо принадлежит к той группе лиц, к которой принадлежит акционерное общество: Акционерное общество имеет право прямо или косвенно распоряжаться более чем 50 процентами от общего количества голосов, приходящихся на</p>	-

Аффилированное лицо	Количество, категория (тип) принадлежащих лицу акций общества
голосующие акции юридического лица Дата наступления основания: 10.09.1997	
<p>Наименование: Закрытое акционерное общество "Управляющая компания "Национальный конный парк" Место нахождения: 143030, Московская область, Одинцовский район, с. Успенское Почтовый адрес: 143030, Московская область, Одинцовский район, с. Успенское Основание: Акционерное общество имеет право распоряжаться более чем 20 процентами общего количества голосов, приходящихся на акции (вклады, доли), составляющие уставный (складочный) капитал данного лица Дата наступления основания: 26.08.2002 Основание: Лицо принадлежит к той группе лиц, к которой принадлежит акционерное общество Причина, в силу которой данное лицо принадлежит к той группе лиц, к которой принадлежит акционерное общество: Акционерное общество имеет право прямо или косвенно распоряжаться более чем 50 процентами от общего количества голосов, приходящихся на голосующие акции юридического лица Дата наступления основания: 26.08.2002</p>	-
<p>Наименование: Закрытое акционерное общество "Фирма "Проект" Место нахождения: 121019, Российская Федерация, г. Москва, ул. Знаменка, д. 9/12, стр. 1 (помещение ТАРП ЦАО) Почтовый адрес: 121019, Российская Федерация, г. Москва, ул. Знаменка, д. 9/12, стр. 1 (помещение ТАРП ЦАО) Основание: Акционерное общество имеет право распоряжаться более чем 20 процентами общего количества голосов, приходящихся на акции (вклады, доли), составляющие уставный (складочный) капитал данного лица Дата наступления основания: 28.08.2002 Основание: Лицо принадлежит к той группе лиц, к которой принадлежит акционерное общество Причина, в силу которой данное лицо принадлежит к той группе лиц, к которой принадлежит акционерное общество: Акционерное общество имеет право прямо или косвенно распоряжаться более чем 50 процентами от общего количества голосов, приходящихся на голосующие акции юридического лица Дата наступления основания: 28.08.2002</p>	-
<p>Наименование: Общество с ограниченной ответственностью "Инвестиционная портовая компания" Место нахождения: 125319, г. Москва, ул. Черняховского, д. 19 Почтовый адрес: 125319, г. Москва, ул. Черняховского, д. 19 Основание: Акционерное общество имеет право распоряжаться более чем 20 процентами общего количества голосов, приходящихся на акции (вклады, доли), составляющие уставный (складочный) капитал данного лица Дата наступления основания: 13.11.2002</p>	-

Аффилированное лицо	Количество, категория (тип) принадлежащих лицу акций общества
<p>Основание: Лицо принадлежит к той группе лиц, к которой принадлежит акционерное общество Причина, в силу которой данное лицо принадлежит к той группе лиц, к которой принадлежит акционерное общество: Акционерное общество имеет право прямо или косвенно распоряжаться более чем 50 процентами от общего количества голосов, приходящихся на доли, составляющие уставный капитал юридического лица Дата наступления основания: 13.11.2002</p>	
<p>Наименование: Общество с ограниченной ответственностью "Флорнтекс" Место нахождения: 125315, г. Москва, Малый Коптевский проезд, д. 3/5 Почтовый адрес: 125315, г. Москва, Малый Коптевский проезд, д. 3/5 Основание: Акционерное общество имеет право распоряжаться более чем 20 процентами общего количества голосов, приходящихся на акции (вклады, доли), составляющие уставный (складочный) капитал данного лица Дата наступления основания: 13.05.2002 Основание: Лицо принадлежит к той группе лиц, к которой принадлежит акционерное общество Причина, в силу которой данное лицо принадлежит к той группе лиц, к которой принадлежит акционерное общество: Акционерное общество имеет право прямо или косвенно распоряжаться более чем 50 процентами от общего количества голосов, приходящихся на доли, составляющие уставный капитал юридического лица Дата наступления основания: 13.05.2002</p>	-
<p>Наименование: Общество с ограниченной ответственностью "Частное охранное предприятие "Крона" Место нахождения: 109017, г. Москва, улица Большая Ордынка, дом 41/24, строение 3 Почтовый адрес: 109017, г. Москва, улица Большая Ордынка, дом 41/24, строение 3 Основание: Акционерное общество имеет право распоряжаться более чем 20 процентами общего количества голосов, приходящихся на акции (вклады, доли), составляющие уставный (складочный) капитал данного лица Дата наступления основания: 27.01.1998 Основание: Лицо принадлежит к той группе лиц, к которой принадлежит акционерное общество Причина, в силу которой данное лицо принадлежит к той группе лиц, к которой принадлежит акционерное общество: Несколько лиц совместно имеют право прямо или косвенно распоряжаться более чем 50 процентами от общего количества голосов, приходящихся на доли, составляющие уставный капитал юридического лица Дата наступления основания: 27.01.1998</p>	-
<p>Наименование: Открытое акционерное общество "Акронагротрейдинг" Место нахождения: 173012, г. Великий Новгород, площадка ОАО "Акрон" Почтовый адрес: 173012, г. Великий Новгород, площадка ОАО "Акрон" Основание: Акционерное общество имеет право распоряжаться более чем 20 процентами общего количества голосов, приходящихся на акции</p>	-

Аффилированное лицо	Количество, категория (тип) принадлежащих лицу акций общества
<p>(вклады, доли), составляющие уставный (складочный) капитал данного лица Дата наступления основания: 18.12.1995 Основание: Лицо принадлежит к той группе лиц, к которой принадлежит акционерное общество Причина, в силу которой данное лицо принадлежит к той группе лиц, к которой принадлежит акционерное общество: Акционерное общество имеет право прямо или косвенно распоряжаться более чем 50 процентами от общего количества голосов, приходящихся на голосующие акции юридического лица Дата наступления основания: 18.12.1995</p>	
<p>Наименование: Открытое акционерное общество "Акронбелагро" Место нахождения: 308027, Российская Федерация, г. Белгород, ул. Щорса, 8 Почтовый адрес: 308027, Российская Федерация, г. Белгород, ул. Щорса, 8 Основание: Акционерное общество имеет право распоряжаться более чем 20 процентами общего количества голосов, приходящихся на акции (вклады, доли), составляющие уставный (складочный) капитал данного лица Дата наступления основания: 28.06.2002 Основание: Лицо принадлежит к той группе лиц, к которой принадлежит акционерное общество Причина, в силу которой данное лицо принадлежит к той группе лиц, к которой принадлежит акционерное общество: Акционерное общество имеет право прямо или косвенно распоряжаться более чем 50 процентами от общего количества голосов, приходящихся на голосующие акции юридического лица Дата наступления основания: 28.06.2002</p>	-
<p>Наименование: Открытое акционерное общество "АкронВолга" Место нахождения: 603000, Российская Федерация, г. Нижний Новгород, Нижегородский район, ул. Большая Покровская, д. 43 Почтовый адрес: 603000, Российская Федерация, г. Нижний Новгород, Нижегородский район, ул. Большая Покровская, д. 43 Основание: Акционерное общество имеет право распоряжаться более чем 20 процентами общего количества голосов, приходящихся на акции (вклады, доли), составляющие уставный (складочный) капитал данного лица Дата наступления основания: 6.06.2002 Основание: Лицо принадлежит к той группе лиц, к которой принадлежит акционерное общество Причина, в силу которой данное лицо принадлежит к той группе лиц, к которой принадлежит акционерное общество: Акционерное общество имеет право прямо или косвенно распоряжаться более чем 50 процентами от общего количества голосов, приходящихся на голосующие акции юридического лица Дата наступления основания: 6.06.2002</p>	-
<p>Наименование: Открытое акционерное общество "Акронрост" Место нахождения: 344082, Российская Федерация, г. Ростов-на-Дону, ул. Большая Садовая, дом 41 Почтовый адрес: 344082, Российская Федерация, г. Ростов-на-Дону, ул. Большая Садовая, дом 41 Основание: Акционерное общество имеет право распоряжаться более</p>	-

Аффилированное лицо	Количество, категория (тип) принадлежащих лицу акций общества
<p>чем 20 процентами общего количества голосов, приходящихся на акции (вклады, доли), составляющие уставный (складочный) капитал данного лица Дата наступления основания: 16.10.2001 Основание: Лицо принадлежит к той группе лиц, к которой принадлежит акционерное общество Причина, в силу которой данное лицо принадлежит к той группе лиц, к которой принадлежит акционерное общество: Акционерное общество имеет право прямо или косвенно распоряжаться более чем 50 процентами от общего количества голосов, приходящихся на голосующие акции юридического лица Дата наступления основания: 16.10.2001</p>	
<p>Наименование: Открытое акционерное общество "ВИАМ-АГРО" Место нахождения: 119034, Российская Федерация, г. Москва, улица Пречистенка, дом 37, строение 2 Почтовый адрес: 119034, Российская Федерация, г. Москва, улица Пречистенка, дом 37, строение 2 Основание: Акционерное общество имеет право распоряжаться более чем 20 процентами общего количества голосов, приходящихся на акции (вклады, доли), составляющие уставный (складочный) капитал данного лица Дата наступления основания: 15.03.2001 Основание: Лицо принадлежит к той группе лиц, к которой принадлежит акционерное общество Причина, в силу которой данное лицо принадлежит к той группе лиц, к которой принадлежит акционерное общество: Акционерное общество имеет право прямо или косвенно распоряжаться более чем 50 процентами от общего количества голосов, приходящихся на голосующие акции юридического лица Дата наступления основания: 15.03.2001</p>	-
<p>Наименование: Открытое акционерное общество "Дорогобуж" Место нахождения: 215753, Смоленская область, Дорогобужский район, поселок Верхнеднепровский Почтовый адрес: 215753, Смоленская область, Дорогобужский район, поселок Верхнеднепровский Основание: Акционерное общество имеет право распоряжаться более чем 20 процентами общего количества голосов, приходящихся на акции (вклады, доли), составляющие уставный (складочный) капитал данного лица Дата наступления основания: 26.04.1994 Основание: Лицо принадлежит к той группе лиц, к которой принадлежит акционерное общество Причина, в силу которой данное лицо принадлежит к той группе лиц, к которой принадлежит акционерное общество: Акционерное общество имеет право прямо или косвенно распоряжаться более чем 50 процентами от общего количества голосов, приходящихся на голосующие акции юридического лица Дата наступления основания: 12.10.1995</p>	662 обыкновенные именные акции
<p>Наименование: Открытое акционерное общество "Липойл" Место нахождения: 398024, Российская Федерация, г. Липецк, ул. Папина, д. 2 Почтовый адрес: 398024, Российская Федерация, г. Липецк, ул. Папина, д.</p>	-

Аффилированное лицо	Количество, категория (тип) принадлежащих лицу акций общества
<p>2</p> <p><i>Основание: Акционерное общество имеет право распоряжаться более чем 20 процентами общего количества голосов, приходящихся на акции (вклады, доли), составляющие уставный (складочный) капитал данного лица</i></p> <p><i>Дата наступления основания: 1.07.1998</i></p> <p><i>Основание: Лицо принадлежит к той группе лиц, к которой принадлежит акционерное общество</i></p> <p><i>Причина, в силу которой данное лицо принадлежит к той группе лиц, к которой принадлежит акционерное общество: Акционерное общество имеет право прямо или косвенно распоряжаться более чем 50 процентами от общего количества голосов, приходящихся на голосующие акции юридического лица</i></p> <p><i>Дата наступления основания: 1.07.1998</i></p>	
<p><i>Наименование: Открытое акционерное общество "Нива Черноземья"</i></p> <p><i>Место нахождения: 302035, Российская Федерация, г. Орел, ул. Октябрьская, 35</i></p> <p><i>Почтовый адрес: 302035, Российская Федерация, г. Орел, ул. Октябрьская, 35</i></p> <p><i>Основание: Акционерное общество имеет право распоряжаться более чем 20 процентами общего количества голосов, приходящихся на акции (вклады, доли), составляющие уставный (складочный) капитал данного лица</i></p> <p><i>Дата наступления основания: 10.06.1997</i></p> <p><i>Основание: Лицо принадлежит к той группе лиц, к которой принадлежит акционерное общество</i></p> <p><i>Причина, в силу которой данное лицо принадлежит к той группе лиц, к которой принадлежит акционерное общество: Несколько лиц совместно имеют право прямо или косвенно распоряжаться более чем 50 процентами от общего количества голосов, приходящихся на голосующие акции юридического лица</i></p> <p><i>Дата наступления основания: 10.06.1997</i></p>	-

В процессе хозяйственной деятельности аффилированные лица вступали в различные правоотношения и совершали разнообразные операции. Наиболее распространенными являлись:

- приобретение и продажа товаров, работ, услуг;*
- аренда имущества и предоставление имущества в аренду;*
- операции по договорам комиссии.*

Продажа товаров, работ и услуг осуществлялась на обычных коммерческих условиях по рыночным ценам.

Общество выплачивало членам Совета директоров и членам Правления ОАО «Акрон» вознаграждение (заработную плату) в соответствии с приказами, устанавливающими сумму вознаграждения или трудовыми контрактами. Сумма выплаченного вознаграждения (заработной платы) является конфиденциальной информацией.

ООО «Фирма «РУСАУДИТ Дорнхоф, Евсеев и партнеры» является аудитором бухгалтерской отчетности ОАО «АКРОН» за 2002 год, составленной в соответствии с правилами ведения бухгалтерского учета и отчетности, установленными законодательством Российской Федерации.

Почтовый адрес: 129085, Москва, проспект Мира, д.95.

Лицензия на проведение общего аудита №008276 выдана 09.06.2001 г. Центральной аттестационно-лицензионной аудиторской комиссией Министерства финансов РФ.

ЗАО «ПрайсвогтерхаусКуперс Аудит» является аудитором финансовой и бухгалтерской отчетности, составленной в соответствии с международными стандартами бухгалтерского учета.

Юридический адрес: 113054, Москва, Космодамианская наб. 52, стр.5.

Основными видами деятельности Общества являются:

- производство и реализация минеральных удобрений, химической продукции, товаров народного потребления и другой продукции;*
- изготовление оборудования, ремонт оборудования, зданий и сооружений;*
- получение, анализ, обработка и распространение коммерческой, научно-технической и другой информации, изучение спроса и предложения на отдельные виды продукции;*
- организация рекламы и оказание маркетинговых, товарообменных и посреднических услуг, в т.ч. в сфере внешнеэкономической деятельности;*
- проведение выставок, ярмарок, аукционов, торгов, конкурсов и оказание услуг по их организации и обслуживанию;*
- организация общественного питания и других социальных услуг для работников Общества, создание и функционирование кафе, ресторанов и других коммерческих предприятий питания;*
- осуществление сервисных функций для пользователей продукции собственного производства, а также продукции других предприятий и организаций;*
- оказание платных услуг;*
- сдача в аренду помещений и оборудования;*
- разработка экологически безопасных технологий, их использование и реализация;*
- оказание услуг по представлению интересов иностранных фирм на территории Российской Федерации и интересов российских предприятий за рубежом в порядке, предусмотренном действующим законодательством.*

II. Основные положения учетной политики ОАО «АКРОН»

На основании Федерального закона от 21 ноября 1996 г. № 129 ФЗ «О бухгалтерском учете», Положения по бухгалтерскому учету «Учетная политика организации» ПБУ 1/98, утвержденного приказом Минфина РФ от 9 декабря 1998 г. № 60н, иных законодательных и нормативных актов, а также в соответствии с Уставом ОАО «Акрон» сформирована учетная политика ОАО «Акрон», которая утверждена приказом № 934 от 29.12.2001, изменения внесены приказом № 873 от 31.12.2002.

Положения учетной политики 2002 года сформированы отличные от положений учетной политики 2001 года. Изменения, внесенные в учетную политику на 2002 год, влияющие на бухгалтерскую и налоговую отчетность, связаны с изменением законодательства Российской Федерации.

1. Основные положения учетной политики для бухгалтерского учета ОАО «Акрон»

С 1 января 2002 года был осуществлен переход на новый План счетов бухгалтерского учета, исходя из остатков, сложившихся на счетах бухгалтерского учета по состоянию на 01.01.2002.

На основе типового Плана счетов бухгалтерского учета и Инструкции по его применению, утвержденного Приказом Министерства финансов России от 31.10.2000 № 94н, разработаны рабочие Планы счетов бухгалтерского учета, содержащие полный перечень синтетических и аналитических (включая субсчета) счетов, необходимых для ведения бухгалтерского учета имущества, обязательств и хозяйственных операций по основной деятельности ОАО «Акрон» и в структурных подразделениях выделенных на отдельный баланс.

Ведение бухгалтерского учета в Обществе осуществляет бухгалтерская служба, являющаяся самостоятельным структурным подразделением во главе с главным бухгалтером – руководителем бухгалтерской службы. Структура бухгалтерской службы, численность работников бухгалтерской службы, структурных подразделений выделенных на отдельный баланс определяется штатным расписанием, внутренними правилами и должностными инструкциями.

Бухгалтерский учет базируется на использовании автоматизированной системы обработки учетных данных с использованием персональных компьютеров, которая позволяет получать бухгалтерии Общества после ввода первичной учетной информации бухгалтерский

оборотный баланс, главную книгу, оборотные, сальдовые ведомости и другие сводные регистры по различным счетам бухгалтерского учета.

Регистры бухгалтерского учета подлежат ежемесячной распечатке.

Бухгалтерский учет имущества, обязательств и хозяйственных операций ведется способом двойной записи с применением рабочих Планов счетов бухгалтерского учета, разработанных самостоятельно в соответствии с типовым Планом счетов бухгалтерского учета, утвержденного Приказом Министерства финансов России от 31.10.2000 № 94.

Выделены на отдельный баланс следующие структурные подразделения ОАО «Акрон», расчеты с которыми ведутся через 79 счет «Внутрихозяйственные расчеты»:

- БОС;
- подсобное хозяйство;
- пансионат с лечением «Аврора»;
- гостиница ОАО «Акрон»;
- культурный центр ОАО «Акрон»;
- комбинат питания;
- комплекс общежитий;
- представительство ОАО «Акрон» г. Москва;
- универсальный магазин ОАО «Акрон»;
- профилакторий;
- представительство ОАО «Акрон» в Китае, г. Пекин;
- представительство ОАО «Акрон» в Республике Беларусь, г. Минск;
- Одинцовский филиал ОАО «Акрон», г. Одинцово, Московская область.

По данным подразделениям расчеты ведутся по выделенному имуществу, по взаимному отпуску материальных ценностей, по реализации продукции, передаче расходов по оказанным услугам, выплате заработной платы работникам подразделений, расходам из прибыли, остающейся в распоряжении Общества и т.д.

Структурные подразделения, выделенные на отдельный баланс, используют типовой План счетов.

Структурные подразделения, выделенные на отдельный баланс, предоставляют в бухгалтерскую службу ОАО «Акрон» следующие виды внутренних балансов этих подразделений:

1. законченный (с формированием финансового результата) баланс предоставляют следующие структурные подразделения:

- БОС;
- подсобное хозяйство;
- пансионат с лечением «Аврора»;
- гостиница ОАО «Акрон»;
- культурный центр ОАО «Акрон»;
- комбинат питания;
- комплекс общежитий;
- универсальный магазин ОАО «Акрон»;
- профилакторий;
- Одинцовский филиал ОАО «Акрон», г. Одинцово, Московская область.

2. незаконченный (с передачей расходов на баланс ОАО «Акрон» и централизованного формирования финансового результата) баланс передают следующие структурные подразделения:

- представительство ОАО «Акрон» г. Москва;
- представительство ОАО «Акрон» в Китае, г. Пекин;
- представительство ОАО «Акрон» в Республике Беларусь, г. Минск;

В состав ОАО «Акрон» входят территориально обособленные структурные подразделения, расположенные на территории:

1. Новгородской области:

- БОС - Новгородский район.
- Подсобное хозяйство ОАО «Акрон» - Новгородский район.
- Пансионат с лечением «Аврора» - Новгородский район.
- База охотников и рыболовов - Шимский район.
- Детский спортивно-оздоровительный лагерь «Радуга» - Валдайский район.
- Охотничье хозяйство «Никулинское» - Любытинский район.

2. Представительство ОАО «Акрон» - г. Москва.

3. Представительство ОАО «Акрон» - Китай, г. Пекин.

4. Представительство ОАО «Акрон» - Республика Беларусь г. Минск.

5. Одинцовский филиал ОАО «Акрон» - г. Одинцово, Московская область.

Способы оценки имущества и обязательств и методы отражения их в бухгалтерском учете

Материальные объекты, используемые больше года для целей производства продукции (выполнения работ, оказания услуг) или управления организацией, вне зависимости от их стоимости относятся к основным средствам.

Бухгалтерский учет основных средств ведется по их группам, видам (здания, сооружения, рабочие и силовые машины, оборудование, транспортные средства, производственный и хозяйственный инвентарь и т.п.).

Основные средства принимаются к бухгалтерскому учету по первоначальной стоимости.

Первоначальная стоимость объекта основных средств определяется исходя из всех фактических расходов на его приобретение (сооружение или изготовление). В первоначальную стоимость объекта не включаются возмещаемые суммы налогов.

Стоимость основных средств Общества, в которой они приняты к бухгалтерскому учету, не подлежит изменению, за исключением случаев достройки, дооборудования, модернизации, реконструкции и частичной ликвидации соответствующих объектов.

Объекты основных средств подразделяются на амортизируемые и неамортизируемые.

Амортизация не начисляется по жилищному фонду, объектам внешнего благоустройства, дорожного хозяйства, а также другим объектам согласно пункту 17 ПБУ 6/01.

Не подлежат амортизации объекты основных средств, потребительские свойства которых с течением времени не изменяются (земельные участки, объекты природопользования).

Стоимость амортизируемых объектов погашается посредством начисления амортизации. Амортизация объектов основных средств Общества начисляется линейным способом исходя из первоначальной (восстановительной) стоимости объекта основных средств и нормы амортизации, исходя из срока полезного использования этого объекта.

В целях унификации бухгалтерского и налогового учета для определения срока полезного использования применялась Классификация основных средств, включаемых в амортизационные группы, утвержденная постановлением Правительства РФ от 01 января 2002 года № 1.

Срок полезного использования устанавливается по видам объектов основных средств самостоятельно на дату ввода в эксплуатацию данного объекта и на основании классификации основных средств, определяемой Правительством РФ.

В декабре 2002 года Приказом №873 от 31.12.2002 были внесены изменения в учетную политику ОАО «Акрон» и произведена корректировка начисленной амортизации для целей бухгалтерского учета. Начисление амортизации для целей бухгалтерского учета было произведено – исходя из установленных «Единых норм амортизационных отчислений на полное восстановление основных фондов народного хозяйства СССР», утвержденных Постановлением Совета Министров СССР от 22.10.1990 г. № 1072.

Амортизационные отчисления по объекту основных средств начисляются с первого числа месяца, следующего за месяцем принятия этого объекта к бухгалтерскому учету и начисляются до полного погашения стоимости этого объекта либо списания этого объекта из бухгалтерского учета в связи с прекращением права собственности или иного вещного права.

Амортизационные отчисления по объекту основных средств прекращаются с первого числа месяца, следующего за месяцем полного погашения стоимости этого объекта или списания этого объекта из бухгалтерского учета.

Начисление амортизационных отчислений приостанавливается в случаях нахождения основных средств на реконструкции и модернизации по решению руководителя организации на период восстановления объектов основных средств, продолжительность которого превышает 12 месяцев, а также по основным средствам, переведенным по решению руководителя организации на консервацию на срок более трех месяцев.

Перевод основных средств на консервацию производится распоряжением руководителя Общества о временной консервации объектов основных средств.

Забалансовый учет основных средств стоимостью до 10000 рублей ведется на счете «Неамортизируемое имущество».

Приобретенные книги, брошюры и т.п. не амортизируются. Стоимость таких объектов списывается по мере их отпуска в производство или в эксплуатацию на затраты по производству продукции (работ, услуг).

Восстановление основных средств осуществляется посредством ремонта (текущего, среднего и капитального), а также модернизации, реконструкции и технического перевооружения.

Все расходы по ремонту объектов основных средств относятся на затраты по производству продукции (работ, услуг) в том периоде, в котором они производились. Подтверждением произведенного ремонта являются Акты приемки выполненных работ.

В отчетности основные средства показаны по первоначальной (восстановительной) стоимости за минусом сумм амортизации, накопленной за время эксплуатации.

В составе нематериальных активов отражаются активы, соответствующие критериям и составу, установленным ПБУ № 14/00, к ним относятся: исключительные права на товарные знаки, «ноу-хау», исключительные права пользования интеллектуальной собственностью.

Нематериальные активы учитываются в течение всего периода их использования по первоначальной стоимости. Первоначальная стоимость нематериального актива определяется как сумма расходов на его приобретение или создание и доведение до состояния, в котором он пригоден для использования, за исключением сумм налогов, учитываемых в составе расходов.

Стоимость нематериальных активов, по которой они приняты Обществом к бухгалтерскому учету, не подлежит изменению, кроме случаев, установленных Российским законодательством.

Стоимость объектов нематериальных активов погашается путем начисления амортизации линейным способом – исходя из первоначальной стоимости нематериальных активов и нормы амортизации, начисленной с учетом срока полезного использования этого объекта.

Срок полезного использования нематериальных активов определяется при принятии объекта к бухгалтерскому учету. Определение срока полезного использования нематериальных активов производится исходя из:

- срока действия патента, свидетельства и других ограничений сроков использования объектов интеллектуальной собственности согласно законодательству Российской Федерации;*
- ожидаемого срока использования этого объекта, в течение которого Общество может получать экономические выгоды (доход).*

По нематериальным активам, по которым невозможно определить срок полезного использования, нормы амортизационных отчислений устанавливаются в расчете на 20 лет.

Амортизационные отчисления по нематериальным активам начисляются с первого числа месяца, следующего за месяцем принятия этого объекта Обществом к бухгалтерскому учету, и начисляются до полного погашения стоимости этого объекта либо выбытия этого объекта из бухгалтерского учета в связи с уступкой (устратой) Обществом исключительных прав на результаты интеллектуальной деятельности.

Амортизационные отчисления по нематериальным активам прекращаются с первого числа месяца, следующего за месяцем полного погашения стоимости этого объекта или списания этого объекта из бухгалтерского учета Общества.

Бухгалтерский учет материально - производственных запасов (МПЗ) ведется в соответствии с Положением по бухгалтерскому учету «Учет материально-производственных запасов», ПБУ № 5/01, утвержденным приказом Минфина РФ от 09.06.2001 г. № 44 н.

Для целей бухгалтерского учета в качестве материально - производственных запасов принимаются следующие активы:

- используемые в качестве сырья, материалов и т.п. при производстве продукции, предназначенной для продажи (выполнении работ, оказании услуг);*
- предназначенные для продажи (готовая продукция, товары);*
- используемые для управленческих нужд Общества.*

В составе материально – производственных запасов (МПЗ) в Обществе числятся:

- сырье и материалы (счет 10);*
- готовая продукция (счет 43);*
- товары (счет 41).*

В составе материалов в том числе учитываются хозяйственные принадлежности и инвентарь, которые при их передаче в производство не потребляются сразу, а служат в течение определенного периода, не превышающего 12 месяцев или обычного операционного цикла, если он составляет более 12 месяцев.

Организован забалансовый учет хозяйственных принадлежностей и инвентаря.

Материально – производственные запасы принимаются к бухгалтерскому учету по фактической себестоимости.

Фактическая себестоимость материальных ресурсов определяется исходя из затрат по их приобретению, наценок (надбавок), комиссионных вознаграждений, уплаченных снабженческим, внешнеэкономическим организациям, стоимости услуг товарных бирж, таможенных платежей (пошлины, сборы), расходов на транспортировку, хранение, доставку и других расходов по заготовке

и доставке материальных ценностей, за исключением налога на добавленную стоимость и иных возмещаемых налогов (кроме случаев предусмотренных законодательством Российской Федерации).

Уплаченные проценты за предоставленные Обществу кредиты и займы, связанные с приобретением материально – производственных запасов, не включаются в фактическую себестоимость приобретенных материально – производственных запасов, а относятся на финансовые результаты Общества в составе операционных расходов.

Фактическая себестоимость материально – производственных запасов, по которой они приняты к бухгалтерскому учету, не подлежит изменению, кроме случаев, установленных законодательством Российской Федерации.

Все материалы, принадлежащие Обществу, в зависимости от их назначения и способа использования в процессе производства разделяются на несколько групп.

Этот метод группировки материалов обусловил классификацию и ведение учета материально – производственных запасов на различных субсчетах, открываемых к счету 10 «Материалы»:

- Субсчета «Сырье», «Вспомогательные материалы» и «Технологические материалы», предназначены для отражения наличия и движения сырья и основных материалов, образующих материально – вещественную основу вырабатываемой продукции, либо являющихся необходимыми компонентами при ее изготовлении, а также вспомогательных материалов, участвующих в производстве продукции, используемых для воздействия на сырье и основные материалы или потребляемых для хозяйственных нужд, технических целей, содействия производственному процессу и т.п.

- На субсчете «Покупные полуфабрикаты» учитывается наличие и движение покупных полуфабрикатов, составляющих материальную основу продукции при дальнейшей ее обработке.

- Бухгалтерский учет горюче – смазочных материалов (ГСМ) осуществляется на субсчете «Топливо» в общем порядке по правилам учета материалов.

Учет ГСМ ведется по местам нахождения и видам ГСМ.

В случае заправки автомобилей через автозаправочные станции за наличный расчет ГСМ на счет 10 не приходуются.

- Субсчет «Тара» предназначен для учета тары. Тара как материальный объект представляет собой особый вид материальных ценностей, используемый для хранения, упаковки, транспортировки промышленных товаров и сельскохозяйственных продуктов.

- На субсчете «Запасные части» отражаются наличие и движение запасных частей, предназначенных для ремонта, замены изношенных частей машин, оборудования, транспортных средств и т.п., а также автомобильных шин в запасе и обороте.

- Субсчет «Материалы, переданные в переработку» служит для отражения операций по движению сырья и материалов, используемых для изготовления продукции на давальческой основе.

- На субсчете «Инвентарь» отражается наличие и движение инвентаря, инструментов, спецодежды, катализаторов, хозяйственных принадлежностей, используемых при производстве продукции, выполнении работ, оказании услуг либо для управленческих нужд, которые в соответствии с установленным порядком включаются в состав средств в обороте.

Сырье и вспомогательные материалы, используемые на технологические цели, включаются ежемесячно в себестоимость отдельных видов продукции прямым путем, исходя из фактического расхода на единицу выпускаемой продукции.

Топливо и энергия на технологические цели включаются ежемесячно в себестоимость продукции.

Стоимость энергии, израсходованной на технологические нужды, по отдельным видам продукции распределяется на основании показаний контрольно-измерительных приборов или различных счетных устройств.

Списание сырья, основных и вспомогательных материалов, топлива, покупных полуфабрикатов и комплектующих изделий, запасных частей, тары и других материальных ресурсов в производство осуществляется по себестоимости первых по времени приобретения материально – производственных запасов (методом ФИФО).

Катализаторы, содержащие драгоценные металлы, специальные приспособления целевого назначения, катализаторы и сорбенты твердого агрегатного состояния как покупные, так и своего изготовления, предназначенные для внутризаводского потребления, независимо от их стоимости учитываются на счете 10 «Материалы» субсчет «Инвентарь, содержащий драгметаллы» и субсчет «Технологические материалы».

Стоимость катализаторов и сорбентов твердого агрегатного состояния, фильтрующих элементов, находящихся в эксплуатации, списывается ежемесячно на затраты, исходя из установленных норм расхода на единицу выпускаемой продукции.

Выбывшие из эксплуатации катализаторы и специальные приспособления, в которых содержатся драгоценные металлы, списываются с баланса в соответствии с методическими указаниями о порядке учета драгоценных металлов и драгоценных камней на предприятиях и в организациях.

Молодняк животных на выращивании, а также откормочное поголовье животных учитывается на синтетическом счете 11 «Животные на выращивании и откорме». Аналитический учет ведется по каждой половозрастной группе животных в разрезе субсчетов.

Учет приобретенных продуктов питания на складе комбината питания ведется на субсчете 41-1 «Товары на складах», в продажных ценах, с использованием счета 42 «Торговая наценка». Учет продуктов питания ведется количественно-суммовым методом. Учет продуктов питания на производствах и в буфетах ведется по продажным ценам.

Размер торговой наценки на реализуемую продукцию по комбинату питания устанавливается самостоятельно.

Формирование на счетах бухгалтерского учета себестоимости продукции (работ, услуг), осуществляется по принципу учета всех расходов, связанных с ее производством. Расходы подразделяются на бухгалтерские и налоговые. Первые определяются в соответствии с Положением по бухгалтерскому учету «Расходы организации» (ПБУ №10/99), а последние – согласно главе 25 Налогового кодекса Российской Федерации.

Все затраты на производство промышленной продукции, относимые на себестоимость, подразделяются в соответствии с определенными принципами.

Основными принципами классификации затрат, относимых на себестоимость химической продукции, является их деление по экономическим элементам и по статьям калькуляции.

Учитывая специфические условия химической промышленности, имеющие существенные особенности, при исчислении себестоимости применяются дополнительные методы, наиболее точно отражающие величину затрат, изложенные в «Методических рекомендациях по планированию, учету и калькулированию себестоимости продукции (работ, услуг) на предприятиях химического комплекса».

Для установления себестоимости каждого вида продукции или заказа на производство продукции, учет затрат ведется раздельно по каждому цеху и видам продукции. При этом учет затрат цехов основного производства осуществляется отдельно от затрат вспомогательного производства.

В статье «Возвратные отходы» показывается стоимость используемых предприятием производственных отходов, получение которых предусматривается технологическим регламентом при выработке определенного вида продукции.

Затраты на производство продукции уменьшаются на стоимость возвратных отходов. Безвозвратные отходы оценке не подлежат.

В случае реализации безвозвратных отходов, выручка (за вычетом расходов по сбору, обработке, транспортировке) относится на финансовый результат (как прибыль от прочей реализации).

В статье «Попутная продукция» отражается себестоимость попутной продукции, получаемой одновременно с целевым (основным) продуктом в едином технологическом процессе.

Попутная продукция, которая не может быть использована внутри предприятия или реализована на сторону, оценке не подлежит и из общего итога себестоимости продукции не исключается.

В случае частичной реализации попутной продукции на сторону, выручка (за вычетом расходов по сбору, обработке, транспортировке) относится на финансовый результат (как прибыль от прочей реализации).

В случае, если попутная продукция полностью используется внутри предприятия или реализуется на сторону, то она оценивается по цене возможного использования или по цене возможной реализации, и в таком случае исключается из общего итога себестоимости производства продукции. Остаточная величина затрат считается издержками на основной продукт.

К полуфабрикатам собственного производства относится продукция, технологический процесс производства которой закончен в одном цехе, но которая в полном объеме или частично подлежит дальнейшей переработке в других цехах.

Полуфабрикаты собственного производства отражаются в бухгалтерском учете по фактической себестоимости на счете 20 «Основное производство».

Затраты на производство продукции (работ, услуг) включаются в себестоимость продукции (работ, услуг) того отчетного периода, к которому они относятся, независимо от времени оплаты - предварительной или последующей.

В зависимости от способов включения в себестоимость продукции затраты подразделяются на прямые и косвенные.

К прямым затратам относятся расходы, которые непосредственно связаны с производством того или иного конкретного вида продукции, оказанием конкретной услуги, выполнением конкретной работы. Состав таких расходов определяется технологией производства продукции (работ, услуг). Прямые затраты собираются как по основному производству так и по вспомогательному.

К косвенным затратам относятся расходы, связанные с обеспечением, организацией и управлением производством, относящиеся на себестоимость объектов учета с помощью специальных методов. В отличие от прямых косвенные затраты невозможно в момент их возникновения увязать с конкретным видом продукции.

Учет затрат на производство организуется в разрезе затрат, включаемых в себестоимость продукции (работ, услуг) т.е. в разрезе статей калькуляции.

Формирование себестоимости продукции организуется в разрезе объектов калькулирования, т.е. в разрезе номенклатуры выпускаемой продукции. Нормативной базой служат Методические рекомендации по планированию, учету и калькулированию себестоимости продукции (работ, услуг) на предприятиях химического комплекса, а основными регламентирующими документами являются Положения по бухгалтерскому учету.

Накопление прямых затрат происходит на счетах 20 «Основное производство» и счете 23 «Вспомогательное производство», а косвенных на счетах 25 «Общепроизводственные расходы», 26 «Общехозяйственные расходы». Косвенные расходы распределяются непосредственно на виды продукции (работ, услуг) со списанием с кредита счетов 25 «Общепроизводственные расходы» в дебет счетов 20 «Основное производство» и 23 «Вспомогательное производство», а с кредита счета 26 «Общехозяйственные расходы» в дебет счета 90 «Продажи».

Учитывая специфические условия химического производства, имеющие существенные особенности при выпуске продукции, раздельное калькулирование себестоимости готовой продукции на экспорт и внутренний рынок не представляется возможным, так как ведется единый технологический процесс.

Расходы по сбыту определяются исходя из условий реализации продукции, определяемых конъюнктурой рынка и договорами поставки (купли-продажи). При реализации продукции на внешних рынках состав и величина расходов по сбыту определяется условиями контрактов на поставку продукции (CIF, FOB, FAS, FCA, DAF и т.д.).

По дебету счета 20 «Основное производство» отражаются прямые расходы, связанные непосредственно с выпуском продукции, выполнением работ и оказанием услуг, а также расходы вспомогательных производств, косвенные расходы, связанные с управлением и обслуживанием основного производства и потери от брака.

По кредиту счета 20 «Основное производство» отражаются суммы фактической производственной себестоимости завершенной производством продукции, выполненных работ и услуг. Эти суммы списываются с кредита счета 20 «Основное производство» в дебет счета 43 «Готовая продукция».

Остаток по дебету счета 20 «Основное производство» на конец месяца показывает фактическую стоимость незавершенного производства.

На счет 23 «Вспомогательное производство» списываются прямые затраты, необходимые для выполнения услуг основному производству или полученная продукция, которая в виде полуфабрикатов используется в основном производстве. Сюда относятся транспортные услуги автотранспортного цеха, изготовление инструментов, запасных частей, строительных деталей, конструкций, обслуживание различными видами энергии (электроэнергией, паром, теплом, водой и др.). Себестоимость работ и услуг, оказываемых вспомогательными цехами для основных цехов, включается в затраты этих цехов по фактической цеховой себестоимости, а для вспомогательных цехов по плановой цеховой себестоимости. Разница между плановой и фактической себестоимостью этих услуг включается в себестоимость работ выполняемых для основных цехов. Общехозяйственные расходы на себестоимость этих работ и услуг не относятся.

По дебету счета 23 «Вспомогательные производства» отражаются прямые расходы, связанные непосредственно с выпуском продукции, выполнением работ и оказанием услуг, а также

косвенные расходы, связанные с управлением и обслуживанием вспомогательных производств и потери от брака.

По кредиту счета 23 «Вспомогательные производства» отражаются суммы фактической себестоимости завершенной производством продукции, выполненных работ и оказанных услуг. Эти суммы списываются с кредита счета 23 «Вспомогательные производства» в дебет счетов:

- 20 «Основное производство» - при отпуске продукции (работ, услуг) основному производству.

- 90 «Продажи» - при выполнении работ и услуг для сторонних организаций.

- 29 «Обслуживающие производства и хозяйства» - при отпуске продукции (работ, услуг) обслуживающим производствам и хозяйствам предприятия.

- Другие счета.

Реализация продукции, работ, услуг вспомогательных цехов на сторону производится по расчетным ценам.

На счет 25 «Общепроизводственные расходы» списываются затраты по содержанию цехового персонала, содержанию и ремонту оборудования, содержанию внутрицехового транспорта, амортизационные отчисления, расходы на отопление, освещение и содержание производственных помещений, оплата труда производственного персонала, занятого обслуживанием производства, расходы на охрану труда, технику безопасности и другие аналогичные по назначению расходы, которые нельзя отнести сразу на конкретный вид продукции.

В расходы на охрану труда и технику безопасности входят затраты по технике безопасности, производственной санитарии (устройство и содержание дезинфекционных камер, умывальников, душевых, бань и прачечных на производстве), на выдачу бесплатной спецодежды и спецпитания, затраты на прочие мероприятия по охране труда и технике безопасности.

Общепроизводственные расходы отражаются на счете 25 «Общепроизводственные расходы» с кредита счетов учета производственных запасов, расчетов с персоналом по оплате труда и др. счетов.

Общепроизводственные расходы каждого цеха включаются только в себестоимость той продукции, (работ, услуг) которая изготавливается данным цехом.

Общепроизводственные расходы ежемесячно распределяются в момент определения себестоимости отдельных видов продукции пропорционально количеству в натуральных единицах, а по цехам ТБХ, амводды, ТГС и ВИК пропорционально количеству в приведенных единицах:

- по цеху ТБХ и амводды вся выработка продукции пересчитывается в тонны;

- по цеху ТГС вся выработка продукции пересчитывается в Гкал;

- по цеху ВИК вся выработка продукции пересчитывается в тм³.

Распределение общепроизводственных расходов автотранспортного цеха осуществляется пропорционально сумме основных затрат по переработке, включающей расходы на топливо и энергию для технологических целей, заработную плату производственных рабочих и единый социальный налог.

Общепроизводственные расходы подсобного хозяйства распределяются один раз в квартал на объект калькулирования себестоимости пропорционально прямой заработной плате.

В дебет счета 26 «Общехозяйственные расходы» списываются затраты, связанные с управлением акционерным обществом и организацией производства в целом, которые нельзя отнести не только на конкретный вид продукции, но и на конкретное производственное подразделение.

На этом счете отражаются следующие расходы: административно - управленческие расходы, содержание общехозяйственного персонала, амортизационные отчисления и расходы на ремонт основных средств управленческого и общехозяйственного назначения, расходы по оплате информационных, аудиторских и консультационных услуг, представительские расходы, расходы на командировки, служебные разъезды и содержание легкового транспорта, канцелярские, типографские, почтово-телеграфные и телефонные расходы, подготовку кадров, расходы на набор рабочей силы, налоги, сборы, отчисления, расходы на охрану и пожарную часть, затраты на содержание общехозяйственных лабораторий, конструкторских бюро (отделов), содержание помещений общественного питания, здравоохранения, другие расходы общехозяйственного характера.

Общехозяйственные расходы отражаются на счете 26 «Общехозяйственные расходы» с кредита счетов учета производственных запасов, расчетов с персоналом по оплате труда, расчетов с другими предприятиями и организациями и других счетов.

Общехозяйственные расходы признаются полностью в себестоимости проданных в

отчетном периоде продукции, работ, услуг в качестве расходов по обычным видам деятельности.

Общехозяйственные расходы ежемесячно списываются в дебет счета 90 «Продажи» и распределяются пропорционально выручке от реализации продукции по продуктам (работам, услугам), входящим в товарный баланс, наценке от реализации товаров, а также выручке от реализации продукции (работ, услуг) структурных подразделений.

На счет 44 «Расходы на продажу» списываются затраты, связанные с реализацией готовой продукции. На этом счете отражаются следующие расходы: на тару и упаковку изделий на складах готовой продукции, по доставке продукции на станцию (порт) отправления, тариф, перевалка, перегрузка в вагоны, суда, автомобили и другие транспортные средства, комиссионные сборы (отчисления), уплачиваемые сбытовым и другим посредническим организациям, по содержанию помещений для хранения продукции в местах ее реализации, рекламные расходы и другие, аналогичные по назначению расходы.

Коммерческие расходы (расходы на продажу) признаются полностью в себестоимости проданных в отчетном периоде продукции, товаров, работ, услуг в качестве расходов по обычным видам деятельности.

Расходы на продажу, произведенные за отчетный период, полностью включаются в себестоимость отгруженной товарной продукции с предприятия в этом же отчетном периоде, исходя из условий поставок:

- на внутренний рынок,*
- на экспорт с учетом условий поставок (DAF, FOB, FCA, CIF, FAS и т.д.)*

и относятся непосредственно в дебет счета 90 «Продажи» и счета 45 «Товары отгруженные».

Расходы на упаковку и транспортировку, перевалку, перегрузку в вагоны, суда, автомобили и другие транспортные средства, комиссионные сборы (отчисления) и другие расходы, входящие в состав расходов на продажу, включаются в себестоимость соответствующих видов продукции прямым путем. При невозможности такого отнесения они распределяются между отдельными видами отгруженной продукции, исходя из их веса.

На счете 44 «Расходы на продажу» обобщается информация об издержках комбината питания, универсального магазина, магазинов подсобного хозяйства. По дебету счета 44 «Расходы на продажу» накапливаются суммы произведенных расходов: электроэнергия, транспортные расходы, отопление, доля общехозяйственных расходов и т.д. Эти суммы списываются в дебет счета 90 «Продажи» полностью, кроме транспортных расходов, которые распределяются между реализованными товарами и остатками товаров на конец отчетного периода.

Расходы, произведенные в отчетном периоде, но относящиеся к будущим отчетным периодам, отражаются в бухгалтерском балансе отдельной статьей как расходы будущих периодов и подлежат списанию равномерно в течение периода, к которому они относятся.

Сроки, в течение которых такие расходы подлежат отнесению на затраты производства (расходы на продажу) или другие источники определяются Обществом по каждому виду расходов.

Если срок списания (отнесения) не может быть установлен, то эти расходы подлежат отнесению на издержки производства и обращения равными долями в течение одного года.

Доходы, полученные в отчетном периоде, но относящиеся к будущим отчетным периодам, отражаются на отдельном счете 98 «Доходы будущих периодов».

Суммы, учтенные на счете 98 «Доходы будущих периодов», списываются с этого счета в кредит счета 91 «Прочие доходы и расходы».

К незавершенному производству относится продукция, работы, не прошедшие всех стадий, предусмотренных технологическим процессом, а также изделия, некомплектованные, не прошедшие испытания и технической приемки.

Незавершенное производство оценивается и отражается на счете 20 «Основное производство», на счете 23 «Вспомогательное производство» по фактической производственной себестоимости (затратам), включающей сырье, материалы, полуфабрикаты, энергоресурсы и другие затраты, за исключением общехозяйственных расходов.

К готовой продукции относится часть материально – производственных запасов Общества, предназначенная для продажи, являющаяся конечным результатом производственного процесса, законченная обработкой (комплектацией).

Готовая продукция учитывается на счете 43 «Готовая продукция» и отражается в балансе по фактической производственной себестоимости, включающей затраты, связанные с использованием в процессе производства основных средств, сырья, материалов, топлива, энергии, трудовых ресурсов и другие затраты на производство продукции.

Резерв предстоящих расходов и платежей на оплату отпусков работников не создается. К товарам относится часть материально – производственных запасов Общества, приобретенная или полученная от других юридических и физических лиц и предназначенная для дальнейшей продажи.

Товары, приобретенные для реализации через розничную сеть, подлежат учету по продажной цене с учетом НДС и налога с продаж, разница между продажной и покупной стоимостью отражается на счете 42 «Торговая наценка».

Товары, приобретенные для реализации через оптовую сеть, подлежат учету по покупной цене без учета НДС.

Отгруженная продукция отражается в балансе по полной фактической себестоимости, включая расходы связанные с реализацией, сбытом продукции, работ, услуг, в случае, если договором поставки обусловлен отличный от общего порядка момент перехода к покупателю, заказчику права владения, пользования и распоряжения ею и риска случайной гибели.

Учет себестоимости отгруженной продукции на внутренний рынок и на экспорт осуществляется отдельно, в зависимости от условий поставок (DAF, FOB, FCA и т.д.) т.к. затраты и, соответственно, контрактные цены на разных условиях поставок различны.

Учетной политикой ОАО «Акрон» предусмотрено создание резерва сомнительных долгов по расчетам с другими организациями и гражданами за продукцию, товары, работы и услуги. В 2002 году резерв по сомнительным долгам не формировался.

Финансовые вложения принимаются к бухгалтерскому учету в сумме фактических затрат.

Учет ценных бумаг осуществляется единообразно для целей бухгалтерского и налогового учета.

При реализации или ином выбытии ценных бумаг их оценка производится по стоимости первых по времени приобретений (метод ФИФО).

Проценты по заемным средствам включаются в состав внереализационных расходов единообразно для целей бухгалтерского учета и целей налогообложения.

Согласно Положению по ведению бухгалтерского учета и бухгалтерской отчетности в РФ проценты по полученным займам и кредитам банков отражаются на счетах бухгалтерского учета по моменту начисления в сумме, исчисленной в соответствии с договором, и учитываются в составе операционных расходов. В случае, если договором предусмотрены ежеквартальные платежи, то расходы по начислению процентов включаются в затраты в конце квартала. Задолженность по полученным займам и кредитам показывается с учетом причитающихся на конец отчетного периода к уплате процентов. Долгосрочная задолженность по кредитам и займам переводиться в состав краткосрочной в момент, когда по условиям договора займа или кредита до возврата основной суммы долга остается 365 дней.

Остатки средств по валютным счетам, дебиторская и кредиторская задолженности, выраженные в иностранных валютах, в отчетности отражаются в валюте, действующей на территории РФ в суммах, определяемых путем пересчета инвалют по курсу ЦБ РФ, действующему на последнее число каждого месяца.

Курсовая разница, возникающая при операциях с валютными ценностями подлежит зачислению на финансовые результаты Общества как внереализационные доходы или внереализационные расходы. Курсовая разница зачисляется на финансовые результаты по мере ее принятия к бухгалтерскому учету, в момент совершения хозяйственных операций (погашений обязательств) и в конце каждого месяца.

Учет курсовых разниц возникающих в ходе проведения операций с валютными ценностями, ведется на балансовом счете 91 «Прочие доходы и расходы».

Курсовые разницы включаются в состав внереализационных доходов и расходов единообразно для целей бухгалтерского учета и целей налогообложения.

В расходы на оплату труда включаются любые начисления работникам в денежной и (или) натуральной формах, стимулирующие начисления и надбавки, компенсационные начисления, связанные с режимом работы или условиями труда, премии и единовременные поощрительные начисления, расходы, связанные с содержанием работников, предусмотренные нормами законодательства Российской Федерации, трудовыми договорами и (или) коллективным договором, действующими положениями об оплате труда в структурных подразделениях, филиалах и представительствах, приказами.

Общество для определения доходов и расходов, а также финансовых результатов для налогового учета применяет счета бухгалтерского учета.

Бухгалтерский учет доходов и расходов ведется в соответствии с Положением по

бухгалтерскому учету «Доходы организации» (ПБУ № 9/98), утвержденным приказом Минфина России от 6 мая 1999г. № 32н и Положением по бухгалтерскому учету «Расходы организации» (ПБУ № 10/99), утвержденным приказом Минфина России от 6 мая 1999г. № 33н.

Все доходы и расходы группируются в соответствии с ПБУ №9/99 и ПБУ №10/99 и включают в себя следующие виды доходов и расходов:

- доходы и расходы по обычным видам деятельности;
- операционные доходы и расходы;
- внереализационные доходы и расходы;
- чрезвычайные доходы и расходы.

В соответствии с требованиями бухгалтерского учета выручка от реализации продукции на внутренний рынок и экспорт учитывается отдельно.

Доход (выручка) от продаж отражается в бухгалтерском учете методом начисления.

Доходы, определяемые методом начисления, признаются в том отчетном (налоговом) периоде, в котором они имели место, независимо от фактического поступления денежных средств, иного имущества (работ, услуг) или имущественных прав. При этом датой получения дохода от реализации признается день отгрузки (передачи) товаров (работ, услуг, имущественных прав).

Учет выручки по разным видам деятельности ведется отдельно.

В соответствии с требованиями Плана счетов формирование финансовых результатов деятельности Общества осуществляется на следующих счетах бухгалтерского учета:

- на счете 90 «Продажи» – результат от осуществления обычных видов деятельности;
- на счете 91 «Прочие доходы и расходы» – результат от прочих операций;
- на счете 99 «Прибыли и убытки» – конечный финансовый результат от деятельности Общества.

Ежемесячно одновременно с отражением выручки списывается себестоимость проданных товаров, готовой продукции (выполненных работ, оказанных услуг). Эта операция отражается по дебету счета 90 «Продажи», к нему открываются субсчета, на которых указывается себестоимость только тех товаров (продукции, работ, услуг), доход от продажи которых учтен по кредиту счета 90 «Продажи».

Выручка от реализации товаров и продукции, работ, услуг, а также основных средств и иного имущества формируется для целей:

- уплаты налога на прибыль – на дату отгрузки (передачи) товаров (работ, услуг, имущественных прав) по принципу «начисления»;
- уплаты других налогов (кроме налога на прибыль) – по мере оплаты.

Конечный финансовый результат (чистая прибыль или чистый убыток) складывается из финансового результата от обычных видов деятельности, а также прочих доходов и расходов, включая чрезвычайные. В соответствии с Планом счетов информация о прибылях и убытках формируется с использованием счета 99 «Прибыли и убытки». Записи на нем ведутся накопительно, в течение года. По дебету счета 99 «Прибыли и убытки» отражаются убытки (потери), а по кредиту – прибыли (доходы) Общества.

По окончании отчетного года при составлении годовой бухгалтерской отчетности счет 99 «Прибыли и убытки» закрывается. При этом заключительной записью декабря сумма чистой прибыли (убытка) отчетного года списывается со счета 99 «Прибыли и убытки» в кредит (дебет) счета 84 «Нераспределенная прибыль (непокрытый убыток)».

Фонды за счет прибыли не создаются, а сумма полученной чистой прибыли за отчетный год отражается в учете на счете 84, субсчет «Нераспределенная прибыль (непокрытый убыток)» и распределяется решением собрания акционеров на выплату дивидендов или погашение убытка прошлых лет, на другие расходы.

Прибыль Общества используется без предварительного распределения и учета на балансовом счете 99 «Прибыли и убытки».

Все расходы не связанные с производственной деятельностью по мере их возникновения списываются в дебет счета 91 «Прочие доходы и расходы» с кредита счетов реализации, расчетов и других.

При реализации основных средств предприятия, их ликвидации, а также прочем выбытии иного имущества финансовый результат от данных операций выявляется на счете 91 «Прочие доходы и расходы». При этом на данном счете должны быть отражены все расходы предприятия, связанные с реализацией данного имущества. Дебетовое (убыток) или кредитовое (доход) сальдо по счету 91 «Прочие доходы и расходы» списываются на счет 99 «Прибыли и убытки».

Не компенсируемые убытки в результате пожаров, аварий, уничтожение и порча производственных запасов, готовых изделий, потери от остановки производства, других чрезвычайных событий, вызванных экстремальными ситуациями, списываются по решению руководителя Общества на финансовые результаты.

Дебиторская задолженность, по которой истек срок исковой давности, другие долги, нереальные для взыскания, списываются на счет 91 «Прочие доходы и расходы» и уменьшают налогооблагаемую базу.

Сумма кредиторской задолженности, по которой срок исковой давности истек, подлежит отнесению на счет 91 «Прочие доходы и расходы».

Штрафные санкции по хозяйственным договорам включаются в состав внереализационных доходов и расходов, единообразно для целей бухгалтерского учета и целей налогообложения.

Штрафные санкции по хозяйственным договорам (подлежащие получению либо уплате) начисляются по мере признания их контрагентами либо на основании вступивших в силу решений судебных органов.

Штрафы, пени, неустойки, признанные, или по которым получены решения суда, арбитража об их взыскании, относятся на счет 91 «Прочие доходы и расходы».

Суммовые разницы включаются в состав внереализационных доходов и расходов единообразно для целей бухгалтерского учета и целей налогообложения.

Суммовые разницы начисляются в моменты совершения хозяйственных операций (погашения обязательств).

В целях обеспечения достоверности данных бухгалтерского учета и отчетности, инвентаризация имущества производится в следующие сроки:

- | | |
|--|----------------------------|
| <i>- основных средств</i> | <i>один раз в три года</i> |
| <i>- материальных ценностей, финансовых вложений, дебиторской и кредиторской задолженности</i> | <i>один раз в год</i> |
| <i>- библиотечных фондов</i> | <i>один раз в пять лет</i> |
| <i>- имущества, состоящего из драгоценных металлов и содержащего драгметаллы</i> | <i>два раза в год</i> |

Обнаруженные излишки и недостачи отражаются единообразно для целей бухгалтерского учета и целей налогового учета.

2. Основные положения учетной политики для целей налогообложения ОАО «Акрон»

Налоговый учет в ОАО «Акрон» (далее Общество) ведется бухгалтерской службой.

Основоположающими документами, регулирующими вопросы учетной политики для целей налогообложения, являются Налоговый Кодекс РФ и иные законодательные и нормативные акты в части налогообложения.

Хозяйственные операции для принятия их к налоговому учету оформляются с использованием первичных учетных и иных оправдательных документов, применяемых в бухгалтерском учете.

Для определения доходов и расходов применяются формы бухгалтерских регистров, регистров, разработанных самостоятельно на базе регистров бухгалтерского учета, отдельных налоговых регистров.

Регистры налогового учета формируются на основе данных регистров бухгалтерского учета, дополнительных расчетов и корректировок.

Объектами налогового учета являются:

- операции по реализации продукции (работ, услуг);*
- имущество, прибыль, доход;*
- стоимость реализованных товаров, (выполненных работ, оказанных услуг);*
- иные объекты, имеющие стоимостную, количественную или физическую характеристики, если с наличием таких объектов законодательство о налогах и сборах связывает возникновение обязанности по уплате налога.*

Каждый налог имеет самостоятельные объекты налогообложения, определяемые в соответствии с положениями НК РФ.

При исчислении налога на пользователей автомобильных дорог, НДС и налога с продаж установлен метод определения выручки от реализации продукции (работ, услуг) по мере ее оплаты (поступление средств в кассу или на счет в банке), а также зачета встречных однородных требований по расчетам. Моментом реализации для целей налогообложения данными налогами считается дата поступления денежных средств в оплату отгруженной продукции (товаров), выполненных работ (услуг) на расчетный, валютный и иные счета в банках или непосредственно в кассу, а при товарообменных операциях момент перехода права собственности на получаемый товар, дата подписания акта о зачете встречных однородных требований.

Для целей налогообложения облагаемая прибыль определяется по методу начисления (по отгрузке).

Моментом определения налоговой базы является день отгрузки (передачи) товара (работ, услуг) покупателю (заказчику).

Нормативной базой для исчисления и уплаты налога на пользователей автомобильных дорог является Инструкция МНС РФ № 59 от 04.04.2000 «О порядке исчисления и уплаты налогов, поступающих в дорожные фонды».

Для исчисления налога на пользователей автомобильных дорог устанавливается следующий порядок определения даты реализации:

- в целях начисления налога на пользователей автомобильных дорог, Общество определяет выручку от реализации продукции (товаров, работ, услуг) по мере ее оплаты, датой определения выручки от реализации считается день поступления средств за реализацию отгруженной продукции (товаров, работ, услуг) на счета в банках, день поступления выручки в кассу или иной момент погашения дебиторской задолженности за отгруженную продукцию (товары, работы, услуги), числящейся за покупателем.

Моментом возникновения налоговых обязательств по НДС является дата оплаты реализованных товаров (работ, услуг).

Для целей налогообложения НДС оплатой товаров (работ, услуг) признается прекращение встречного обязательства приобретателя указанных товаров (работ, услуг) перед налогоплательщиком, которое непосредственно связано с поставкой (передачей) этих товаров (выполнением работ, оказанием услуг).

Учитывая специфические условия химического производства, имеющего существенные особенности при выпуске продукции, ведение отдельного учета затрат по производству и реализации экспортируемой и не экспортируемой продукции не представляется возможным, так как ведется единый технологический процесс.

Полная себестоимость реализуемой продукции на внутренний рынок и экспорт определяется исходя из условий контрактов на поставку продукции (FOB, DAF, CIF, FCA и т.д.).

Железнодорожный тариф по отправке продукции, подлежащий возмещению покупателями, после предъявления железной дорогой, учитывается с НДС на отдельном субсчете счета 45 «Товары отгруженные». Предъявление счета покупателю на возмещаемый железнодорожный тариф отражается на счете 62 «Расчеты с покупателями и заказчиками». НДС по возмещаемому железнодорожному тарифу в налоговые декларации по НДС не включается.

Возмещение из бюджета НДС по экспортируемой продукции производится по удельному весу экспорта в общем объеме реализации продукции с учетом наличия подтверждающих документов о пересечении границы и документов по оплате.

В состав ОАО «Акрон» входят обособленные структурные подразделения. В целях упрощения порядка исчисления и уплаты НДС ОАО «Акрон» применяет централизованный порядок исчисления и уплаты НДС по месту постановки на налоговый учет юридического лица (головного предприятия).

Уплата НДС и предоставление в налоговые органы налоговой декларации производится ежемесячно не позднее 20-го числа месяца, следующего за истекшим налоговым периодом.

Объектом налогообложения по налогу на прибыль признается прибыль, полученная налогоплательщиком.

Прибылью признается полученный доход, уменьшенный на величину произведенных расходов.

Для определения доходов и расходов применяется метод начисления.

При данном методе доходы признаются в том отчетном (налоговом) периоде, в котором они имели место, независимо от фактического поступления в оплату реализованных товаров (работ, услуг) денежных средств, а также иного имущества (работ, услуг) и (или) имущественных прав.

Если доходы относятся к нескольким отчетным (налоговым) периодам, такие доходы (и соответственно расходы по ним) распределяются с учетом принципа равномерности признания доходов и расходов.

Расходы, принимаемые для целей налогообложения по методу начисления, признаются таковыми в том отчетном (налоговом) периоде, к которому они относятся, независимо от времени фактической выплаты денежных средств и (или) иной формы их оплаты. При этом такие расходы признаются в том отчетном (налоговом) периоде, в котором эти расходы возникают исходя из условий сделок (по сделкам с конкретными сроками исполнения) и принципа равномерного и пропорционального формирования доходов и расходов (по сделкам, длящимся более одного отчетного (налогового) периода).

В соответствии со статьей 313 главы 25 НК РФ налоговая база по налогу на прибыль исчисляется по итогам каждого отчетного (налогового) периода на основе данных налогового учета.

Данные налогового учета – это данные, которые учитываются в оборотных и сальдовых ведомостях, других сводных регистрах по различным счетам бухгалтерского учета, справках бухгалтера и иных документах, группирующих информацию об объектах налогообложения, а также других регистрах налогового учета.

Уплата налога на прибыль производится по месту нахождения Общества, а также по месту нахождения каждого обособленного подразделения, исходя из доли прибыли, приходящейся на эти обособленные подразделения.

Определение доли прибыли, приходящейся на территориально обособленные структурные подразделения, осуществляется исходя из средней величины удельного веса среднесписочной численности работников и удельного веса стоимости амортизируемого имущества этих структурных подразделений в среднесписочной численности работников и стоимости амортизируемого имущества по Обществу в целом.

Доходы, начисленные работникам Общества, облагаются единым социальным налогом, за исключением тех сумм дохода, которые налогом не облагаются.

Единый социальный налог уплачивается во внебюджетные фонды (Пенсионный фонд РФ, Фонд социального страхования РФ, Федеральный и Территориальный фонды обязательного медицинского страхования). По каждому фонду установлена своя ставка налога.

Суммы начисленного единого социального налога учитываются на счете 69 «Расчеты по социальному страхованию и обеспечению».

В течение года ежемесячно уплачиваются авансовые взносы по единому социальному налогу.

Налог перечисляется по месту постановки на налоговый учет.

По подразделениям, находящимся на территории Новгородской области, в целях упрощения порядка исчисления и уплаты единого социального налога (взноса), а также представления расчетов по авансовым платежам и налоговых деклараций по этому налогу применяется централизованный порядок исчисления, уплаты и представления расчетов по месту постановки на налоговый учет юридического лица (головного предприятия).

В соответствии с НК РФ установлен и введен налог с продаж.

Объектом налогообложения признаются операции по реализации физическим лицам товаров (работ, услуг). Операции по реализации товаров (работ, услуг) признаются объектом налогообложения в том случае, если такая реализация осуществляется за наличный расчет, а также с использованием расчетных или кредитных банковских карт.

Датой осуществления операций по реализации товаров (работ, услуг), признаваемых объектом налогообложения, считается день поступления средств за товары (работы, услуги) на счета в банках или день поступления выручки в кассу.

Налоговая база определяется при реализации товаров (работ, услуг) с учетом НДС и акцизов (для подакцизных товаров).

Общество осуществляет операции по реализации товаров (работ, услуг) в том числе и через некоторые из своих обособленных подразделений.

Налог с продаж уплачивается на территории того муниципального образования, в котором осуществляются операции по реализации товаров (работ, услуг), исходя из стоимости реализованных через это обособленное подразделение товаров (работ, услуг).

При реализации продукции собственного производства через магазины, находящиеся на едином налоге на вмененный доход, исчисление налога с продаж производится исходя из товарооборота по реализации данной продукции.

В соответствии с главой 26.3 Налогового Кодекса РФ часть подразделений ОАО «Акрон» переведено на уплату единого налога на вмененный доход для определенных видов деятельности (далее единый налог).

Объектом налогообложения при применении единого налога является вмененный доход на очередной календарный месяц. Налоговый период по единому налогу устанавливается в один квартал.

Плательщиками единого налога являются следующие обособленные подразделения:

- универсальный магазин ОАО «Акрон»;*
- комбинат питания;*
- фирменный магазин;*
- кулинарный магазин;*
- кафе в гостинице ОАО «Акрон»;*
- парикмахерская.*

При осуществлении деятельности обособленными подразделениями, единый налог на вмененный доход уплачивается обществом по месту нахождения обособленных подразделений в соответствующие бюджеты из расчета физических показателей, приходящихся на эти подразделения.

В соответствии с Законом РФ от 13.12.1991 №2030-1 «О налоге на имущество предприятий» налогом облагаются основные средства, запасы и затраты, находящиеся на балансе. Основные средства, нематериальные активы учитываются по остаточной стоимости.

Для целей налогообложения определяется среднегодовая стоимость имущества за отчетный период – квартал, полугодие, 9 месяцев, год. Среднегодовая стоимость имущества (квартал, полугодие, 9 месяцев, год) определяется путем деления на 4 суммы, полученной от сложения половины стоимости имущества на 1 января отчетного года и на 1 число следующего за отчетным периодом месяца, а также на суммы стоимости имущества на каждое 1 число всех остальных кварталов отчетного года.

Налог на имущество рассчитывается ежеквартально нарастающим итогом с учетом ранее начисленных платежей за отчетный период. В облагаемую базу по налогу на имущество включаются остатки, учтенные на счетах бухгалтерского учета.

При реализации продукции собственного производства через магазины, находящиеся на едином налоге на вмененный доход, доля имущества и запасов, для исчисления налога на имущество, рассчитывается пропорционально доле товарооборота продукции собственного производства в общем товарообороте магазинов.

Стоимость имущества предприятия, исчисленная для целей налогообложения, уменьшается на балансовую (нормативную) стоимость:

- а) объектов жилищно-коммунальной и социально-культурной сферы, полностью или частично находящиеся на балансе налогоплательщика;*
- б) объектов, используемых исключительно для охраны природы, пожарной безопасности или гражданской обороны;*
- в) имущества, используемого для производства, переработки и хранения сельскохозяйственной продукции, выращивания, лова и переработки рыбы;*
- г) ледоколов, судов с ядерными энергетическими установками и судов атомно-технологического обслуживания; магистральных трубопроводов, железнодорожных путей сообщения, автомобильных дорог общего пользования, линий связи и энергопередачи, а также сооружений, предназначенных для поддержания в эксплуатационном состоянии указанных объектов;*
- д) спутников связи;*
- е) земли;*
- ж) специализированных судов, механизмов и оборудования, необходимых для использования не более трех месяцев в году для обеспечения нормального функционирования различных видов транспорта, а также автомобильных дорог общего пользования;*
- з) эталонного и стендового оборудования территориальных органов Комитета Российской Федерации по стандартизации, метрологии и сертификации;*
- и) мобилизационного резерва и мобилизационных мощностей.*

Минфин России в письме от 23 января 2001 г. № 04-05-06/9 указал, что льгота по мобилизационным мощностям распространяется на все мобилизационные мощности, находящиеся на балансе у организации, независимо от того, используются ли они фактически. Льгота предоставляется на основании документов, подтверждающих, что на балансе организации числится это имущество.

К таким документам относятся решение (постановление, приказ) органа государственной власти об установлении данной организации мобилизационного плана, а также согласованный перечень мобилизационного имущества.

Сумма налога исчисляется и вносится в бюджет поквартально нарастающим итогом, а в конце года производится перерасчет.

Исчисленная сумма налога вносится в виде обязательного платежа в бюджет с отнесением затрат на финансовые результаты деятельности Общества.

Уплата налога производится по квартальным расчетам в пятидневный срок со дня, установленного для предоставления бухгалтерского отчета за квартал, а по годовым расчетам – в десятидневный срок со дня, установленного для предоставления бухгалтерского отчета за год.

ОАО «Акрон» по территориально обособленным подразделениям зачисляет налог на имущество в порядке, установленном настоящим Законом в доходы бюджетов субъектов Российской Федерации и местных бюджетов по месту нахождения указанных подразделений в сумме, определяемой как произведение налоговой ставки, действующей на территории субъекта Российской Федерации, на которой расположены эти подразделения, на стоимость основных средств, материалов и товаров этих подразделений. При этом уплате в бюджет по месту нахождения головного предприятия подлежит разница между суммой налога на имущество, исчисленной головным предприятием в целом по предприятию, и суммами налога, уплаченными головным предприятием в бюджеты по месту нахождения территориально обособленных подразделений, не имеющих отдельного баланса и расчетного (текущего) счета.

Представительство ОАО «Акрон» в г. Москве, Представительство ОАО «Акрон» в Республике Беларусь, г. Минск, Одинцовский филиал, входящие в состав ОАО «Акрон», имеющие отдельный баланс и расчетный (текущий) счет, уплачивают налог на имущество по месту нахождения указанных подразделений в порядке, предусмотренном для уплаты налога на имущество предприятий по месту нахождения территориально обособленных подразделений, не имеющих отдельного баланса и расчетного (текущего) счета.

Формами платы за использование земли являются: земельный налог, арендная плата, нормативная цена земли.

Основанием для установления налога и арендной платы за землю являются документ, удостоверяющий право собственности, владения и пользования земельным участком.

Сумма налога (арендная плата) определяется как произведение налоговой базы (облагаемая площадь земельного участка) и применяемой налоговой ставки (арендной ставки).

Ставки земельного налога пересматриваются в связи с изменением не зависящих от пользователя земли условий хозяйствования.

Ставки земельного налога устанавливаются органами законодательной (представительной) власти субъектов Российской Федерации.

Под основными средствами в целях налогового учета понимается часть имущества, используемого в качестве средств труда для производства и реализации товаров (выполнения работ, оказания услуг) или для управления организацией.

Амортизируемым имуществом признается имущество, которое принадлежит предприятию на праве собственности и используется для извлечения дохода и стоимость которого погашается путем начисления амортизации.

Амортизируемым имуществом признается имущество со сроком полезного использования более 12 месяцев и первоначальной стоимостью более 10000 руб.

Амортизируемое имущество распределяется по амортизационным группам в соответствии со сроком полезного использования.

Срок полезного использования определяется Обществом самостоятельно на дату ввода объекта в эксплуатацию (т.е. до срока государственной регистрации объектов недвижимости). Объекты группируются по срокам их использования по следующим видам:

- 1 группа – от 1 года до 2 лет включительно;*
- 2 группа – от 2 до 3 лет включительно;*
- 3 группа – от 3 до 5 лет включительно;*
- 4 группа – от 5 до 7 лет включительно;*
- 5 группа – от 7 до 10 лет включительно;*
- 6 группа – от 10 до 15 лет включительно;*
- 7 группа – от 15 до 20 лет включительно;*
- 8 группа – от 20 до 25 лет включительно;*
- 9 группа – от 25 до 30 лет включительно;*
- 10 группа – свыше 30 лет.*

В соответствии с подпунктом 7 пункта 2 статьи 256 Налогового кодекса РФ (далее НК) в состав амортизируемого имущества не включается имущество стоимостью до 10000 рублей. Стоимость такого имущества включается в состав материальных расходов по мере ввода в эксплуатацию.

Первоначальная стоимость объектов основных средств увеличивается на расходы по работам, связанным с их достройкой, дооборудованием, реконструкцией, модернизацией, и техническим перевооружением, оформление которых производится на основании проектов и смет в порядке, установленном для работ по капитальному строительству.

В целях начисления амортизации по амортизируемому имуществу для налогового учета применяется «Классификация основных средств, включаемых в амортизационные группы» утвержденная постановлением Правительства РФ от 01.01.2002 года № 1.

В январе 2002 года одновременно было произведено списание на затраты (по бухгалтерскому и налоговому учету) в качестве расхода, уменьшающего налоговую базу, суммы остаточной стоимости по объектам основных средств стоимостью до 10000 рублей. Учет такого имущества ведется на забалансовых счетах.

Оприходованные основные средства стоимостью до 10000 рублей с января 2002 года списываются сразу на счета учета затрат, уменьшающих налоговую базу, с одновременным включением в забалансовый учет. С забалансового учета списание основных средств производится по истечении срока службы на основании Акта на списание основных средств.

Общество применяет линейный метод начисления амортизации по всем видам основных средств.

Расходы по ремонту основных средств (кроме объектов, по которым производится гарантийный ремонт) списываются на затраты по производству продукции (работ, услуг) в отчетном периоде их производства (окончания ремонта) и отражаются в составе расходов как единовременные затраты.

Для целей налогообложения нематериальными активами признаются объекты, приобретенные и (или) созданные в результате интеллектуальной деятельности и иные объекты интеллектуальной собственности (исключительные права на них), используемые в производстве продукции (выполнении работ, оказании услуг) или для управленческих нужд в течение длительного времени (продолжительностью свыше 12 месяцев).

Первоначальная стоимость нематериального актива определяется как сумма расхода на его приобретение или создание и доведение до состояния, в котором он пригоден для использования, за исключением сумм налогов, учитываемых в составе расходов в соответствии с НК РФ.

По каждому виду нематериальных активов устанавливается срок полезного использования при их постановке на учет в расчете 10 лет (если он не установлен в договоре или ином аналогичном документе).

Нематериальные активы амортизируются с применением линейного метода начисления амортизации.

Учет вложений во внеоборотные активы ведется на основании данных бухгалтерского учета.

Товарно – материальные запасы включаются в состав затрат как материальные расходы исходя их себестоимости первых по времени приобретения (метод ФИФО).

Способ (метод) оценки сырья и материалов при отпуске (списании) их в производство совпадает как для бухгалтерского, так и для налогового учета.

Покупные товары, предназначенные для реализации в подразделениях, занятых розничной торговлей, учитываются по продажной цене.

Оплата труда в соответствии со статьей 129 ТК – это система отношений, связанных с обеспечением установления и осуществления работодателем выплат работникам за их труд в соответствии с законами, иными нормативными правовыми актами, коллективными договорами, соглашениями, локальными нормативными актами и трудовыми договорами.

В соответствии с п.4 ст.272 НК РФ расходы на оплату труда признаются в качестве расхода ежемесячно исходя из суммы начисленных расходов на оплату труда.

В расходы на оплату труда включаются:

- начисления заработной платы в соответствии с принятыми в ОАО «Акрон» системами оплаты труда;

- начисления выплат стимулирующего характера (премии, надбавки к тарифным ставкам и окладам и иные начисления в денежной и (или) натуральной формах);

- компенсационные начисления, связанные с режимом работы или условиями труда;

- премии и единовременные поощрительные начисления;
- иные расходы, связанные с содержанием этих работников, предусмотренные нормами законодательства РФ, трудовыми договорами, коллективным договором, локальными нормативными актами, приказами.

Кроме того, в состав расходов на оплату труда входят затраты на обязательное и добровольное страхование работников.

Доходы, учитываемые при исчислении налога на прибыль, подразделяются на два основных вида:

1. доходы от реализации товаров (работ, услуг) и имущественных прав (далее – доходы от реализации).

2. внереализационные доходы.

При определении доходов из них исключаются суммы налогов, предъявленные в соответствии с НК РФ налогоплательщиком покупателю (приобретателю) товаров (работ, услуг, имущественных прав).

Внереализационные доходы определяются в порядке, установленном статьей 250 НК РФ. К внереализационным относятся доходы, которые не являются доходами от реализации, то есть не связаны с расчетами за товары, работы, услуги, имущество либо имущественные права.

Даты признания внереализационных доходов для целей налогообложения определяются в соответствии со статьей 271 НК РФ. Большинство внереализационных доходов связано с внереализационными расходами.

Расходы отражаются в том отчетном периоде, когда они имели место (то есть когда получены соответствующие материальные ценности, выполнены работы или оказаны услуги), вне зависимости от времени их фактической оплаты (за исключением некоторых видов внереализационных расходов, указанных в ст. 265 НК РФ).

Для бухгалтерского и для налогового учета используются одни и те же первичные учетные документы.

Расходы, связанные с производством и реализацией включают в себя:

- расходы, связанные с изготовлением (производством), хранением и поставкой товаров, выполнением работ, оказанием услуг, приобретением и (или) реализацией товаров (работ, услуг);
- расходы на содержание и эксплуатацию, ремонт и техническое обслуживание основных средств;

- расходы на освоение природных ресурсов;

- расходы на научные исследования и опытно – конструкторские разработки;

- расходы на обязательное и добровольное страхование;

- прочие расходы, связанные с реализацией.

Расходы, связанные с производством и (или) реализацией подразделяются на следующие группы:

1. материальные расходы;

2. расходы на оплату труда;

3. суммы начисленной амортизации;

4. прочие расходы.

В соответствии со статьей 318 НК РФ расходы на производство и реализацию, осуществленные в отчетном (налоговом) периоде подразделяются на:

1. прямые

2. косвенные

К прямым расходам относятся:

- материальные расходы, предусмотренные подпунктом 1 пункта 1 ст. 254 – на приобретение сырья и (или) материалов, использованных в производстве товаров (выполнении работ, оказании услуг) и (или) образующих их основу либо являющихся необходимым компонентом;

- расходы на оплату труда производственного персонала и ЕСН;

- амортизационные отчисления по основным средствам, непосредственно используемым при производстве товаров (работ, услуг).

Косвенные расходы, осуществленные в отчетном (налоговом) периоде, в полном объеме относятся на уменьшение доходов от производства и реализации данного отчетного (налогового) периода.

Прямые расходы также уменьшают доходы от реализации отчетного (налогового) периода за исключением:

- расходов, распределяемых на остатки готовой продукции на складе и отгруженной, но нереализованной продукции;

- расходов, распределяемых на остатки незавершенного производства.

Отдельные виды расходов признаются для целей налогообложения в пределах лимитов и нормативов, установленных главой 25 НК РФ или утверждаемых Правительством РФ.

Для каждой группы предусмотрен следующий порядок определения расходов:

1. Материальные расходы учитываются в соответствии с п.2 ст. 272 НК РФ. Стоимость сырья и материалов относится на расходы на дату передачи материальных ценностей в производство, а стоимость работ и услуг производственного характера – на дату подписания Акта приема–сдачи услуг (работ).

2. Зарплата и амортизационные отчисления списываются на расходы ежемесячно.

3. Затраты на ремонт основных средств учитываются в качестве расходов в том периоде, в котором они были произведены.

4. Затраты на обязательное и добровольное страхование признаются расходами только после оплаты. В случае если договор страхования заключен на срок более одного отчетного периода и предусматривает один разовый платеж, то сумма страховки равномерно распределяется между налоговыми периодами.

5. Налоги включаются в состав прочих расходов на дату начисления налогов.

6. На дату предъявления расчетных документов списываются следующие расходы:

- комиссионные сборы;*
- стоимость работ и услуг, выполненных сторонними организациями;*
- арендная плата;*
- расходы по купле – продаже иностранной валюте;*
- иные подобные расходы.*

7. На дату перечисления денежных средств с расчетного счета (выплаты из кассы) признаются следующие расходы:

- подъемные;*
- компенсации, за использование личных легковых автомобилей для служебных целей;*
- взносы, вклады и иные обязательные платежи.*

8. На дату утверждения авансового отчета работника признаются следующие расходы:

- на командировки;*
- на содержание служебного автотранспорта;*
- на представительские расходы;*
- на иные подобные цели.*

9. На дату совершения операции и последний день текущего месяца – признаются расходы в виде отрицательной курсовой разницы.

10. На дату реализации или иного выбытия ценных бумаг признаются расходы, связанные с приобретением ценных бумаг.

11. Проценты, пени относятся на расходы на дату начисления, штрафы и санкции – на дату признания или вступления в силу решения суда.

12. Общество осуществляет деятельность, связанную с использованием объектов обслуживающих производств и хозяйств, включая объекты жилищно-коммунальной и социально – культурной сферы. При этом к указанным объектам относятся подсобное хозяйство и гостиница. Доходы от реализации товаров и оказания услуг и расходы, связанные с этой реализацией, признаются доходами и расходами. В случае если Общество понесло убыток от деятельности, связанной с использованием указанных объектов, указанный убыток учитывается в целях налогообложения.

Создание и использование резервов осуществляется единообразно для целей бухгалтерского учета и целей налогообложения.

В соответствии с уставом Общества по итогам года произведены отчисления прибыли в резервный фонд в размере 15 процентов от уставного капитала, что составило 35766 тыс. руб.

Резервы предстоящих платежей на покрытие расходов, связанных с предстоящими отпусками работников, на ремонт основных средств и другие цели не создаются.

Резерв по сомнительным долгам создание, которого предусмотрено учетной политикой, в 2002 году не формировался.

Расходы в виде процентов, начисленных по долговым обязательствам любого вида, включаются в состав внереализационных расходов.

Общество вправе уменьшить налоговую базу текущего налогового периода на всю сумму полученного им в предыдущие налоговые периоды убытка, исчисленного в соответствии с главой 25 НК РФ.

Расходы признаются в том отчетном (налоговом) периоде, в котором эти расходы

возникают исходя из условий сделок (по сделкам с конкретными сроками исполнения) и принципом равномерного и пропорционального формирования расходов (по сделкам, длящимся более одного отчетного (налогового) периода).

Оценка незавершенного производства на конец текущего месяца производится по стоимости прямых расходов.

Сумма прямых расходов распределяется на остатки незавершенного производства в доле, соответствующей доле таких остатков в исходном сырье (в натуральных измерителях).

Оценка остатков готовой продукции на конец текущего месяца производится по стоимости прямых расходов.

Сумма прямых расходов распределяется на остатки готовой продукции пропорционально доле таких остатков в общем объеме выпущенной за текущий месяц продукции (в натуральных измерителях).

В течение отчетного периода (квартала) ОАО «Акрон» уплачивает ежемесячные авансовые платежи равными долями в размере одной трети подлежащего уплате квартального авансового платежа за квартал, предшествующий кварталу, в котором производится уплата ежемесячных авансовых платежей.

Годовая бухгалтерская отчетность составлена в тысячах рублей, и в ее состав включены показатели деятельности структурных подразделений Общества, вне зависимости от того, выделены ли эти структурные подразделения на отдельный баланс или нет.

По строке 010 ф. 2 «Отчет о прибылях и убытках» доходы от обычных видов деятельности показаны вместе с экспортной пошлиной в сумме 254 006 тыс. руб.

По строке 090 и строке 100 ф. 2 «Отчет о прибылях и убытках» за 2002 год в графе 3 «За отчетный год» отражены операции по купле-продаже валюты, в графе 4 «За аналогичный период предыдущего года» отражен финансовый результат по операциям купли-продажи валюты.

Строка 130 «Незавершенное строительство» по состоянию на 1.01.2002 года формировалась из остатков по счетам: 07 «Оборудование к установке», 08 «Вложения во внеоборотные активы» и 60 «Расчеты по авансам выданным» в части капитального строительства.

По состоянию на 1.01.2003 года строка 130 сформирована из остатков по счетам 07 «Оборудование к установке» и 08 «Вложения во внеоборотные активы».

По состоянию на 1.01.2002 года сальдо по счету 60 «Расчеты по авансам выданным» в части капитального строительства составляло 76 903 тыс. руб.

По состоянию на 01.01.2003 года счет 60 «Расчеты по авансам выданным» показан по строке 245 «Авансы выданные».

Учитывая, что вступительное сальдо не пересчитано, то в форме 5 «Приложение к балансу» в строке 440 «Незавершенное строительство» движение счета 60 отражено в графе 4 «Использовано».

По строке 150 ф. 1 «Бухгалтерский баланс» «Прочие внеоборотные активы» показана стоимость основных средств (жилой фонд), по которым в соответствии с установленным порядком погашение стоимости не производится. Стоимость объектов жилого фонда составляет на 1.01.2002 года – 27 483 тыс. руб., на 1.01.2003 года – 35 479 тыс. руб.

В целях обеспечения сопоставимости отчетных данных с показателями за предшествующий отчетный год произведена корректировка данных ф. № 1 «Бухгалтерский баланс» на начало года (вступительный баланс), исходя из правил, установленных нормативными актами по бухгалтерскому учету:

1. По строке 211 «Сырье, материалы и другие аналогичные ценности» и строке 216 «Расходы будущих периодов» произведена следующая корректировка в сумме 5 417 тыс. руб.:

- из строки 211 (было 523 520 тыс. руб., стало 518 103 тыс. руб.) перенесена в строку 216 (было 6 998 тыс. руб., стало 12 415 тыс. руб.) сумма транспортно – заготовительных расходов в сумме 5 417 тыс. руб.

2. По строке 241 «Покупатели и заказчики» (было 373 076 тыс. руб., стало 191 969 тыс. руб.) произведена следующая корректировка в сумме 181 107 тыс. руб.:

- из строки 264 (было 12 562 тыс. руб., стало 11 461 тыс. руб.) перенесена в строку 241 сумма оплаты стоимости путевок в размере 121 тыс. руб.;

- из строки 241 перенесены в строку 243 (было 0 тыс. руб., стало 181 509 тыс. руб.) расчеты с дочерними и зависимыми обществами в сумме 181 509 тыс. руб.;

- из строки 270 «Прочие оборотные активы» (было 30 975 тыс. руб., стало 30 694 тыс. руб.) перенесена в строку 241 стоимость медицинского страхования в сумме 281 тыс. руб.

В результате произведенных корректировок по строкам 241 «Покупатели и заказчики», 243 «Задолженность дочерних и зависимых обществ», 264 «Прочие денежные средства» и 270 «Прочие оборотные активы» изменился итог по строке 240 «Дебиторская задолженность» (было 684 895 тыс. руб., стало 685 297 тыс. руб.) в сумме 402 тыс. руб.

3. По строке 261 «Касса» (было 531 тыс. руб., стало 1 511 тыс. руб.) произведена следующая корректировка в сумме 980 тыс. руб.:

- из строки 264 «Прочие денежные средства» (было 12 562 тыс. руб., стало 11 461 тыс. руб.) перенесено в строку 261 стоимость путевок в размере 980 тыс. руб.

По строке 264 «Прочие денежные средства» (было 12 562 тыс. руб., стало 11 461 тыс. руб.) произведена корректировка в сумме 1 101 тыс. руб.: в строку 241 перенесена оплата стоимости путевок в сумме 121 тыс. руб. и в строку 261 перенесена стоимость путевок в сумме 980 тыс. руб.

В результате произведенных корректировок по строкам 261 «Касса», 264 «Прочие денежные средства» и 241 «Покупатели и заказчики» изменился итог по строке 260 «Денежные средства» (было 34 432 тыс. руб., стало 34 311 тыс. руб.) в сумме 121 тыс. руб.

4. По строке 270 «Прочие оборотные активы» (было 30 975 тыс. руб., стало 30 694 тыс. руб.) произведена следующая корректировка в сумме 281 тыс. руб.:

- из строки 270 перенесена в строку 241 стоимость медицинского страхования в сумме 281 тыс. руб.

5. По строке 420 «Добавочный капитал» (было 1 110 229 тыс. руб., стало 1 193 020 тыс. руб.) произведена корректировка в сумме 82 791 тыс. руб.:

- из строки 440 перенесена в строку 420 сумма переоценки основных средств объектов социально – культурного назначения в сумме 82 795 тыс. руб.;

- из строки 420 перенесена в строку 460 стоимость безвозмездно полученных основных средств в сумме 4 тыс. руб.

6. По строке 440 «Фонд социальной сферы» (было 82 795 тыс. руб., стало 0 тыс. руб.) произведена корректировка в сумме 82 795 тыс. руб.:

- из строки 440 перенесена в строку 420 сумма переоценки основных средств объектов социально – культурного назначения в сумме 82 795 тыс. руб.

7. По строке 460 «Нераспределенная прибыль прошлых лет» (было 1 479 067 тыс. руб., стало 1 479 071 тыс. руб.) произведена корректировка в сумме 4 тыс. руб.:

- из строки 420 перенесена в строку 460 стоимость безвозмездно полученных основных средств в сумме 4 тыс. руб.

8. По строке 520 «Прочие долгосрочные обязательства» (было 1 710 тыс. руб., стало 0 тыс. руб.) произведена корректировка в сумме 1 710 тыс. руб.:

- из строки 520 перенесена стоимость арендованных основных средств в сумме 1 710 тыс. руб. в строку 621.

В результате произведенной корректировки по строке 520 «Прочие долгосрочные обязательства» итог по разделу IV «Долгосрочные обязательства» строка 590 (было 1 803 тыс. руб., стало 93 тыс. руб.) уменьшился на сумму 1 710 тыс. руб.

9. По строке 621 «Поставщики и подрядчики» (было 116 690 тыс. руб., стало 100 318 тыс. руб.) произведена корректировка в сумме 16 372 тыс. руб., в т.ч.:

- из строки 520 перенесена в строку 621 стоимость арендованных основных средств в сумме 1 710 тыс. руб.;

- из строки 621 перенесены в строку 623 расчеты с дочерними и зависимыми обществами в сумме 18 082 тыс. руб.

По строке 623 «Задолженность перед дочерними и зависимыми обществами» (было 0 тыс. руб., стало 25 141 тыс. руб.) произведена корректировка в сумме 25 141 тыс. руб.:

- из строки 627 и строки 621 перенесены в строку 623 расчеты с дочерними и зависимыми обществами в сумме 25 141 тыс. руб. (строка 627 – 7 059 тыс. руб., строка 621 – 18 082 тыс. руб.).

По строке 627 «Авансы полученные» (было 156 621 тыс. руб., стало 149 562 тыс. руб.) произведена корректировка в сумме 7 059 тыс. руб.:

- из строки 627 перенесены в строку 623 расчеты с дочерними и зависимыми обществами в сумме 7 059 тыс. руб.

В результате произведенных корректировок по строкам 621 «Поставщики и подрядчики», 623 «Задолженность перед дочерними и зависимыми обществами», 627 «Авансы полученные» и 520 «Прочие долгосрочные обязательства» итог по строкам 620 «Кредиторская задолженность» и 690 «Итог по разделу V «Краткосрочные обязательства» увеличился на сумму 1 710 тыс. руб.

В связи с изменениями, внесенными в ф. № 1 «Бухгалтерский баланс» (изменение вступительного баланса) и с целью обеспечения сопоставимости отчетных данных были внесены соответствующие изменения и в формы бухгалтерской отчетности: ф. № 5 «Приложение к бухгалтерскому балансу», ф. № 3 «Отчет об изменениях капитала».

По данным формам также была произведена корректировка вступительного сальдо по состоянию на 1.01.2002 года.

Данные показатели приведены в соответствие с ф. № 1 «Бухгалтерский баланс».

III. Финансово-хозяйственная деятельность

Текущая, инвестиционная и финансовая деятельность Общества характеризуется следующими технико-экономическими показателями:

Наименование показателей	Ед. изм.	2000 г.	2001 г.	2002 г.	% 2002 г. к 2001 г.
1. Производство минеральных удобрений в 100 % пит. в-в	тыс. т	899	990	968	97,8
2. Производство минеральных удобрений в физическом весе (всего)	тыс. т	2 020	2 234	2 170	97,2
в т. ч.					
– азофоски	- " -	1 024	1 145	1 132	98,9
– селитры аммиачной	- " -	590	714	641	89,8
– карбамида	- " -	406	375	397	105,8
3. Производство аммиака	тыс. т	963	992	1 005	101,2
4. Отгрузка минеральных удобрений в натуре	тыс. т	1 992	2 168	2 155	99,4
в т. ч.					
экспорт	- " -	1 782	1 915	2 057	107,4
Россия	- " -	210	253	98	37,7
5. Отгрузка минеральных удобрений в 100% пит. в-в	тыс. т	887	961	961	100,0
6. Отгрузка продукции органики в натуре (всего)	тыс. т	146	141	147	104,2
7. Выручка от реализации в действ. ценах (ф.2)	млн. руб.	5 433	6 510	6 914	106,2
	млн. \$	193	223	221	99,1
8. Затраты на 1 рубль отгруженной продукции (ф.2)	руб.	0,79	0,75	0,82	109,3
9. Прибыль от реализации (ф.2)	млн. руб.	1 136	1 611	1 221	75,8
10. Прибыль до налогообложения (ф.2)	млн. руб.	764	1 123	747	66,5
	млн. \$	27	39	24	61,5
11. Чистая прибыль	млн. руб.	487	708	486	68,6
	млн. \$	17	25	16	64,0
12. Рентабельность отгруженной продукции (ф.2) (прибыль от реализации к себестоимости)	%	26	33	21	63,6
13. Выработка на одного работающего	тыс. руб./чел	905	1 062	1 128	106,2
14. Численность персонала	чел.	6 002	6 129	6 128	100,0
15. Инвестиции – всего (ф.5)	млн. руб.	339	432	728	168,5
в т.ч. на развитие производства	млн. руб.	339	405	186	45,9

В отчетном году «Акрон» сохранил технико-экономические показатели на высоком уровне и в шестой раз подряд стал победителем конкурса «Лучшие российские предприятия – 2002 г.» в номинации «За стабильно высокие результаты».

Впервые за всю историю работы Общества произведено свыше миллиона тонн аммиака, что превышает проектную мощность почти на 12%. Выпущено и отгружено 2,2 млн. тонн минеральных удобрений в физическом весе: почти уровень 2001 года и на 6-8% больше предыдущих лет. Продукция «Акрона» отгружалась в 39 стран мира и 50 областей Российской Федерации. Самые крупные поставки минеральных удобрений произведены в Китай – 1,1 млн. тонн, что составило около 50% общей отгрузки минеральных удобрений.

Благодаря росту ценовой конъюнктуры мирового агрохимического рынка во II полугодии 2002 г. и значительным отгрузкам аммиака, азофоски и метанола получена выручка от продаж продукции около 7 млрд. руб. или 106% к уровню 2001 года. Прибыль от реализации продукции составила 1,2 млрд. руб., при этом средний уровень рентабельности продаж составил 21%. Налоговые отчисления в бюджеты разных уровней превысили 1 млрд. руб.

Основной стратегической задачей Общества является осуществление инвестиционных программ по переоснащению основных фондов, обновлению производственных мощностей, вводу в эксплуатацию нового оборудования. В рамках инвестиционных программ на развитие производства в 2002 году было израсходовано свыше 180 млн. руб. (6 млн. USD). Кроме того, 542 млн. руб. направлено на долгосрочные финансовые вложения.

Для поддержания работоспособности оборудования, зданий, сооружений произведено капитальных ремонтов на сумму более 450 млн. руб.

На 2003 год уровень производства и отгрузки принят с учетом проведения больших капитальных ремонтов (в расчете на производство аммиака – 70 суток). С учетом капитальных ремонтов и объемов продаж выпуск продукции и отгрузка планируются ниже на 1-3%. Выручка от продаж предусматривается в размере 7,5 млрд. руб. или 109% к уровню 2002 года.

На техническое развитие и замену оборудования намечается израсходовать 438 млн. руб.

Производственная деятельность

ОАО «Акрон» выпускает более 30 наименований продукции, которые используются во многих отраслях промышленности и в сельском хозяйстве.

Основные виды продукции имеют следующую структуру:

- минеральные удобрения - около 80% общей выручки от реализации продукции и услуг,
- аммиак - 8%,
- продукция органического синтеза - 8%,
- продукция неорганической химии - около 2%,
- товары бытовой химии - около 1%,
- другие виды деятельности и услуги - около 2%.

На протяжении ряда лет «Акрон» сохраняет высокий уровень производства аммиака и минеральных удобрений.

тыс. тонн	Проектная мощность	1998 г.	1999 г.	2000 г.	2001 г.	2002 г.	% 2002/2001
1. Аммиак жидкий технический	900	858	954	963	992	1005	101
2. Минеральные удобрения в физическом весе	2 360	1 949	2 045	2 020	2 234	2 170	97
в т.ч. азофоска	1 100	1 127	1 088	1 023	1 145	1 132	99
селитра аммиачная	900	475	602	590	714	641	90
карбамид	360	347	355	406	375	397	106
нитроаммофос				1,3			


Выпуск минеральных удобрений за отчетный год составил 2 170 тыс. тонн в физическом весе, что на 3% ниже 2001 года, но на 6-8% больше предыдущих лет.

Производство аммиака и минеральных удобрений в физическом весе, тыс. т



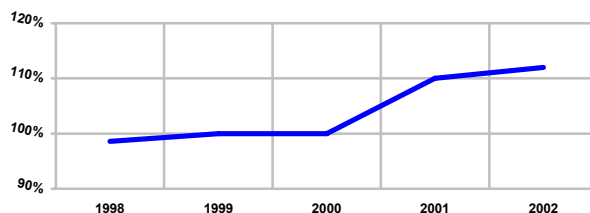
Снижение выпуска минеральных удобрений произошло в основном за счет сокращения выработки аммиачной селитры по причине сокращения объема продаж. Степень использования производственных мощностей за отчетный период составила 93% против 71% в целом по России.

Структура производства минеральных удобрений



Производство аммиака на протяжении 4^х последних лет работает с загрузкой мощностей выше проектных. За отчетный год выпущено свыше миллиона тонн аммиака. Загрузка производственных мощностей превысила проектную на 11,7%. Высокий объем производства достигнут благодаря проведенным мероприятиям по реконструкции агрегатов синтеза аммиака и применению более эффективных катализаторов, частично - за счет сокращенного графика ремонтных работ.

Динамика использования мощности производства аммиака 1998-2002 гг.



В 2002 году достигнут расход природного газа – 1 143 м3/т, что является минимальным показателем среди других предприятий отрасли.

Доля отдельных предприятий в общем производстве аммиака в России

Среди российских производителей «Акрон» стабильно занимает третью позицию по объемам производства аммиака.

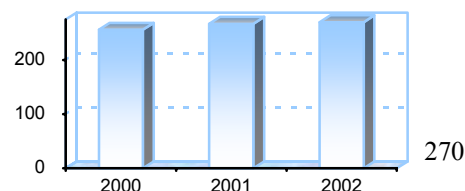


Органические производства (метанол, формалин, карбамидоформальдегидные смолы, поливинилацетатная дисперсия) за исключением метанола снизили выпуск и коэффициент загрузки производственных мощностей, который составил 70%. Особенно низкой выработкой отличалось производство поливинилацетатной дисперсии.

Трудности в обеспечении винилацетатом – основным сырьем для ПВАД – не позволили использовать производственные мощности выше 20%.

В 2002 году достигнут выпуск метанола почти на уровне проектной мощности - 92 тыс. т, по сравнению с предыдущим годом увеличившись на 17%.

Производство продуктов органического синтеза в натуре, тыс. т



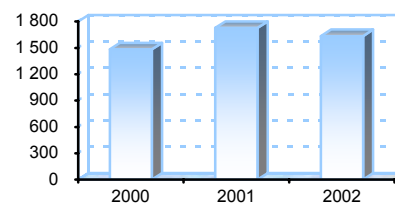
По выпуску продукции неорганического синтеза (азотная кислота, аргон, жидкая углекислота, пористая аммиачная селитра, мел, аммиачная вода), за исключением производств азотных кислот, произошло увеличение по всей номенклатуре. Значительно вырос объем производства пористой аммиачной селитры – на 17%.

Выпуск товаров бытовой химии (удобрения в мелкой фасовке, клей, полиэтиленовые мешки) превысил уровень предыдущего года по всей номенклатуре продукции, кроме производства полиэтиленовых мешков. Выработка нового вида фасованной продукции – селитры аммиачной для розничной торговли в 2 кг пакетах достигла 183 т против 15 т в 2001 году.

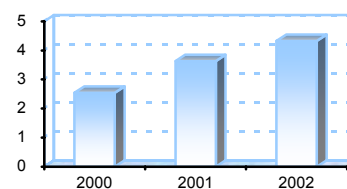
Производство продукции характеризуется высокой степенью использования сырья и энергетических ресурсов. В структуре полной себестоимости удельный вес сырья, материалов и энергоресурсов составляет более 60%.

Негативное влияние на дальнейшее развитие химической отрасли оказывает высокая степень износа основных производственных мощностей. Износ основных фондов «Акрона», как и в целом по отрасли, превышает 60%. Для поддержания производственного потенциала в работоспособном состоянии затраты на капитальные ремонты возрастают и за последние 2 года их уровень достиг 500 млн. руб. в год.

Производство продуктов неорганической химии, тыс. т



Производство товаров бытовой химии, тыс. т



Показатели использования основных фондов

Наименование	1999	2000	2001	2002
1. Среднегодовая стоимость (первоначальная), млн. руб.	4 431	4 601	4 748	4 985
2. Износ, %	70,0	69,8	67,3	68,1
3. Коэффициент обновления, %	4,9	3,2	6,5	3,2
4. Коэффициент выбытия, %	1,7	0,9	0,8	1,3
5. Ремонтный фонд, млн. руб.	240	383	500	458
6. Фондоотдача, руб./руб.	1,07	1,18	1,37	1,39
7. Использование производственных мощностей, %				
в т.ч. минеральных удобрений	87,4	86,1	95,2	92,6
аммиака	106,0	107,0	110,3	111,6
органических производств	64,3	70,6	72,5	70,1

Коммерческая деятельность

В течение отчетного года отгружено продукции (работ, услуг) на сумму 6 914 млн. руб. К уровню прошлого года рост составил 6,2% за счет увеличения объемов отгрузки продукции и роста курса доллара.

Объем продаж по видам деятельности

млн. руб.	1998	1999	2000	2001	2002
Минеральные удобрения	1 715	3 928	4 221	5 175	5 521
Аммиак	181	299	579	542	559
Продукты органического синтеза	181	318	434	537	548

Продукты неорганической химии	29	63	70	94	126
Товары бытовой химии	20	18	24	29	36
Прочая продукция основной	5	5	4	3	4
Итого основная деятельность	2 132	4 631	5 332	6 380	6 794
Другие виды деятельности и услуги	101	97	101	130	120
ВСЕГО (форма № 2)	2 233	4 728	5 433	6 510	6 914

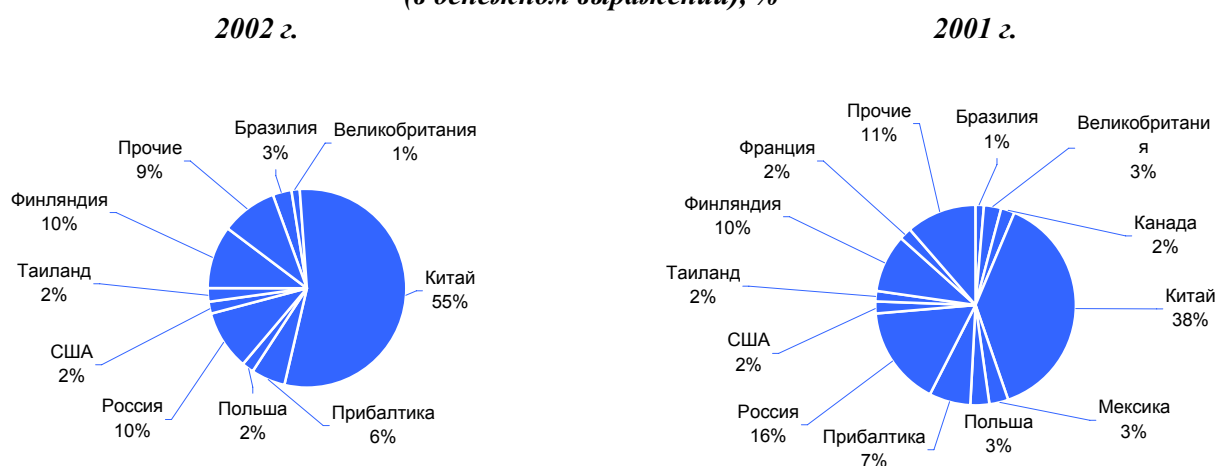
Структура продаж по видам деятельности практически не изменилась по сравнению с 2001 годом. По-прежнему основная часть выручки (почти 90%) получена от продаж минеральных удобрений и аммиака.

На величину выручки оказали влияние следующие факторы:

рост курса доллара	+	386	млн. руб.,
увеличение объемов продаж (аммиака, карбамида, метанола, формалина, пористой аммиачной селитры, мела)	+	239	млн. руб.,
снижение объемов продаж (аммиачной селитры, поливинилацетатной дисперсии, карбамидоформальдегидных смол)	-	131	млн. руб.,
снижение контрактных цен	-	80	млн. руб.

Продукция ОАО «Акрон» отгружалась в 2002 году в 39 стран мира и 50 областей Российской Федерации.

География поставок продукции (в денежном выражении), %



В денежном выражении продажи увеличились в Китай, Бразилию, сократились поставки в Россию, Прибалтику, Канаду и Мексику.

Объем продаж минеральных удобрений и аммиака, тыс. тонн

Наименование	1998	1999	2000	2001	2002	% 2002/2001
1. Аммиак	220	235	238	204	233	114
2. Минеральные удобрения (всего) в физическом весе	1 870	2 144	1 992	2 168	2 155	99
в т.ч. азофоска	1 071	1 183	1 018	1 137	1 138	100

карбамид	302	342	379	334	362	108
аммиачная селитра	497	619	594	697	655	94
3. Минеральные удобрения в 100% питательных веществ	842	956	887	962	961	99,7
в пересчете на 100% азота	494	575	553	590	587	99,5
в пересчете на 100% P2O5	173	196	167	185	186	100,5
в пересчете на 100% K2O	175	185	167	187	188	100,5

В отчетном году предприятие отгрузило покупателям 2 155 тыс. тонн минеральных удобрений. Это второй по величине показатель за последние 6 лет, который уступает только объему отгрузки 2001 года на 13 тыс. тонн.

Экспорт

Экспорт по-прежнему остается основным направлением реализации российских минеральных удобрений. За 2002 год на внешнем рынке было реализовано 81,5% выработанных в России минеральных удобрений.

Конъюнктура на мировых рынках была достаточно благоприятной для российских минеральных удобрений, несмотря на наличие антидемпинговых ограничений. Цены на основные продукты не опускались ниже минимальных значений прошлых лет, а на отдельные продукты росли.

За отчетный период «Акроном» отгружено на экспорт 2 057 тыс. тонн удобрений, что составило более 90% общего объема их продаж. По сравнению с прошлым годом экспортные поставки увеличились на 7,4% в равной степени по всем основным видам минеральных удобрений. При этом среднегодовые цены продаж азотных удобрений (карбамид и аммиачная селитра) были ниже прошлогоднего уровня на 6-7 долларов за тонну, а по азофоске – выше на 5 долларов.

Основными регионами сбыта традиционно остаются Западная Европа и Азия. На долю Китая в 2002 году пришлось более 60% внешнеторгового оборота «Акрона», куда было поставлено 93% общего объема продаж азофоски и 32% - аммиачной селитры.

Второе место по объему экспортируемой продукции занимает Финляндия. Поставки метанола в эту страну выросли в 1,7 раза относительно предыдущего года, а цена к концу года увеличилась почти в 2 раза.

Следует отметить, что в отчетном году значительно увеличился экспорт пористой аммиачной селитры (+8%), раствора нитрата аммония (в 5 раз), мела (в 2 раза).

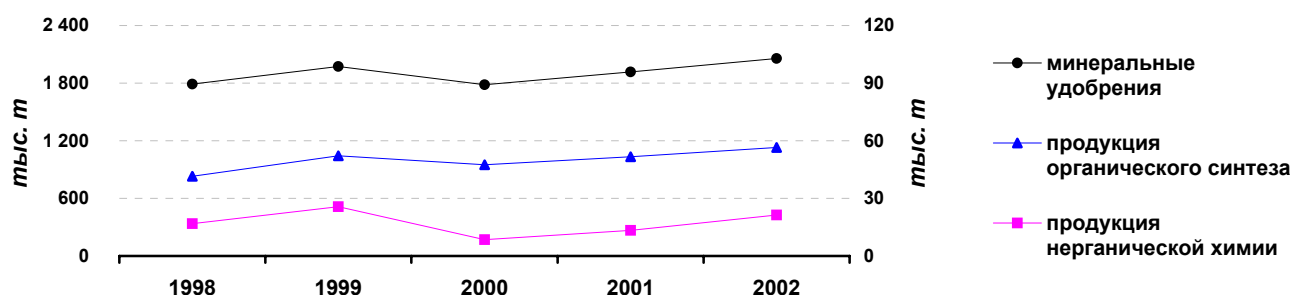
Существенным фактором, сдерживающим рост экспорта продукции, является введение экспортных ограничений:

- со II квартала 2002 года увеличена антидемпинговая пошлина с 26 до 47 евро/т на импорт аммиачной селитры в страны ЕС,
- введен запрет на ввоз аммиачной селитры в Китай, Филиппины, Австралию,
- действуют количественные ограничения на поставку аммиачной селитры в Польшу, США, Венгрию.

За исключением аргона, вся продаваемая продукция на экспорт была рентабельной. Рентабельность по году составила около 20%.

За отчетный год суммарная выручка от отгрузки всей продукции на экспорт превысила показатель 2001 года на 6,5% и в долларовом эквиваленте составила 196 млн. долл.

Динамика
поставки на экспорт



Внутренний рынок

В целом по России в течение 10 лет поставки удобрений на внутренний рынок колеблются в пределах 1,1-1,5 млн. тонн питательных веществ. В 2002 году общий объем поставок минеральных удобрений сельскому хозяйству России снизился на 2,7%. Это произошло вопреки стараниям агрохимических предприятий содействовать росту внутреннего потребления минеральных удобрений. Сокращение потребления удобрений на внутреннем рынке – результат низкой платежеспособности сельхозпроизводителей и высоких цен на минеральные удобрения.

«Акрон», учитывая низкую платежеспособность российских покупателей, за счет экспортного оборота дотирует внутренние поставки. Самостоятельно изыскивает источники кредитования сельхозпроизводителей как за счет собственных средств, так и за счет кредитов коммерческих банков.

Производство «Акрона» знают в 50 регионах России. За последние пять лет было отгружено сельскому хозяйству 814 тыс. тонн удобрений в физическом весе. Однако наибольшие поставки ориентированы на работу российского Черноземья, Северо-Запада и республики Татарстан.

Активная позиция «Акрона» на внутреннем рынке свидетельствует о целенаправленной политике по увеличению объемов продаж. В этих целях продолжается работа по созданию и эффективному использованию действующей дистрибьюторской сети в регионах, которая ориентирована не только на крупных оптовых покупателей, но и на некрупные фермерские хозяйства. Основные направления работы:

- максимальное приближение к конечному потребителю,
- повышение точности исполнения договорных обязательств и качества обслуживания клиентов,
- создание системы представительств и взаимного сотрудничества в регионах.

При сохранении экспортных поставок, необходимых для устойчивой работы предприятия и снижения себестоимости, производственный потенциал «Акрона» позволяет увеличить поставки минеральных удобрений на внутренний рынок в 2 раза.

Отчетный год «Акрона», как и в целом по России, отличается сужением внутреннего спроса на минеральные удобрения и, особенно, на азофоску. Относительно уровня предыдущего года в целом по минеральным удобрениям поставки сократились более чем в 2 раза, а фосфатных удобрений – в 5 раз.

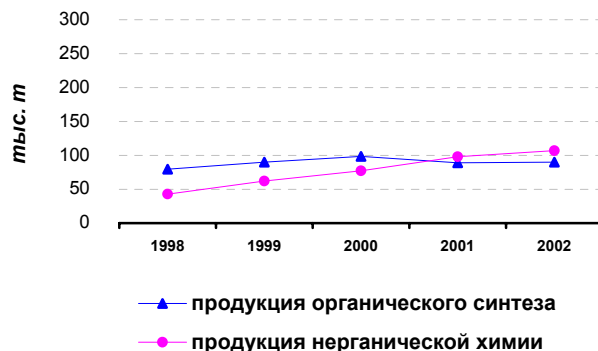
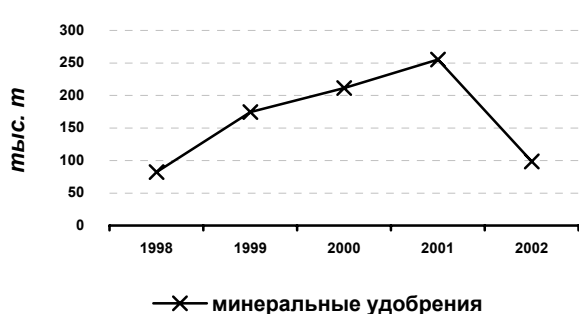
Цена азофоски становится с каждым годом для сельхозпроизводителей недоступной. Около 75% в себестоимости производства этого вида продукта составляет сырье. Цена природного газа в течение 2002 года повысилась на 46%, а основное сырье для азофоски с учетом транспортировки – на 15%.

Отсутствие четкой программы государственной поддержки агропромышленного комплекса, льготных тарифов на перевозку и более низких цен на технологический природный газ по сравнению со сжигаемым – все это вынуждает российские агрохимические предприятия большую часть вырабатываемых удобрений направлять на экспорт.

По продукции органического синтеза оборот внутреннего рынка составил более 60% общего бизнеса этого направления на сумму 323 млн. руб., что на 5% меньше уровня 2001 года. Снижение произошло за счет более низких цен продаж по формалину.

Продажи продукции неорганической химии выросли по сравнению с предыдущим годом на 28% как по объему, так и по ценовому фактору (пористая аммиачная селитра, мел).

Динамика
поставки на российский рынок



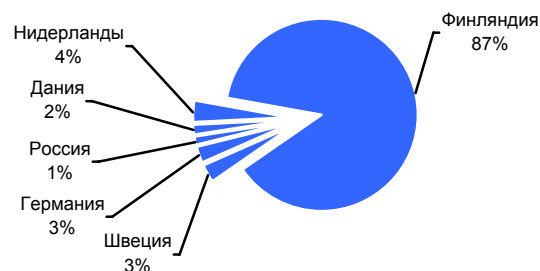
Основные виды продукции

Аммиак. Основные поставки в отчетном году, как и в предыдущие годы, производились на экспорт.

В 2002 году мировой рынок аммиака был нестабильным, но в целом характеризовался положительной динамикой, особенно во второй половине года. По сравнению с 2001 годом «Акрон» увеличил объем отгрузки аммиака на 14%. Средняя цена на аммиак, отгружаемый ОАО «Акрон», в течение года росла, однако уровень 2001 года так и не был достигнут.

Экспорт аммиака осуществлялся в пять основных регионов, в сумме потребляющих почти 99% всего отгружаемого «Акроном» аммиака. Из них традиционно доминирующим рынком остается Финляндия, куда поставлено 87% объема экспорта этого продукта. Почти в 2 раза увеличились отгрузки в Европу через порт Вентспилс.

География продаж аммиака



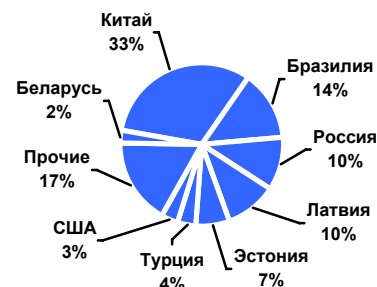
Аммиачная селитра. В отчетном периоде объем продаж аммиачной селитры по сравнению с прошлым годом сократился на 6% за счет снижения поставок на внутренний рынок.

Несмотря на создание собственной дистрибьюторской сети в регионах для реализации минеральных удобрений, позволяющей бесперебойно обеспечивать сельхозпредприятия минеральными удобрениями, объем продаж аммиачной селитры на внутренний рынок в 2002 году снизился по сравнению с уровнем 2001 года более чем в 2 раза.

В течение 2002 года поставлено в Россию около 70 тыс. тонн аммиачной селитры или 10% от общего объема ее продаж. Основные поставки произведены в Ленинградскую (22%), Липецкую (21%), Новгородскую (19%), Московскую (10%) и Псковскую (7%) области.

В отчетном году экспорт российской аммиачной селитры подвергался наиболее сильным ограничениям со стороны основных потребителей. Помимо

География продаж аммиачной селитры



Китая, Филиппин и Австралии, объявивших продукт запрещенным для ввоза в эти страны, ряд стран увеличили антидемпинговые пошлины на импорт из России аммиачной селитры. Несмотря на это, «Акрон» увеличил продажи аммиачной селитры на экспорт более, чем на 7% относительно предыдущего года.

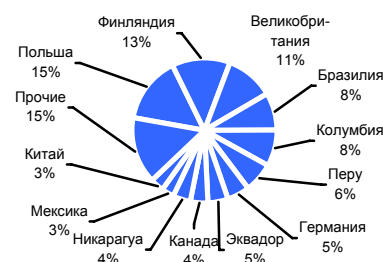
Карбамид. Традиционно карбамид является экспортноориентированным продуктом.

Торговля российским карбамидом на международных рынках в отчетном году была достаточной активной.

Основные потребители карбамида – страны Западной Европы. В отчетном году возобновились поставки в Китай и Эстонию. Освоены новые рынки сбыта: Испания, Колумбия, Никарагуа, Нигерия, ЮАР.

На внутренний рынок отгружено 8 тыс. тонн карбамида. Основные поставки произведены в Московскую и Новгородскую области.

География продаж карбамида



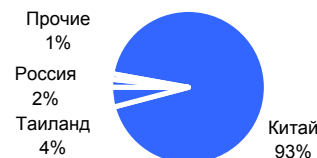
Азофоска. Подавляющая доля фосфатных удобрений отгружается на экспорт. Для внутреннего рынка России характерны устойчиво высокие цены на фосфатные удобрения, что является одним из факторов, ограничивающих потребление их в сельском хозяйстве. В течение 2002 года «Акроном» отгружено на внутренний рынок 19 тыс. тонн азофоски, что в пять раз ниже уровня 2001 года.

География продаж азофоски

Основными потребителями явились Липецкая, Новгородская, Смоленская области и Татарстан.

Отчетный год оказался благоприятным по востребованности российских фосфатных удобрений на мировых рынках. В условиях стабильности мировых цен на азофоску продажи этого вида удобрений на экспорт увеличились.

«Акрон» в отчетном году отгрузил на экспорт 1 117 тыс. тонн, превысив уровень 2001 года на 75 тыс. тонн. Основные потребители: Китай (93%), Таиланд (4%).



Объем продаж продукции органического синтеза

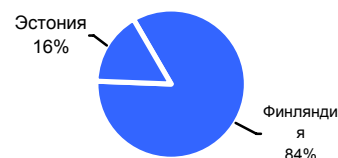
тыс. тонн	1998	1999	2000	2001	2002	% 2002/2001
Продукция органического синтеза	121	142	146	141	147	104
- метанол собственный	24	25	24	20	34	168
- метанол перепродажа			4	4		
- формалин	38	47	39	31	33	105
- карбамидоформальдегидные смолы в натуре	46	52	63	62	60	96
- КФ-ЕС в натуре	4	5	6	15	11	73
- КФС	2	3	3	5	7	158
- поливинилацетатная дисперсия в натуре	7	10	7	4	2	58

Доля этого бизнеса в общем объеме продаж «Акрона» традиционно составляет около 8%. В 2002 году достигнут наиболее высокий уровень продаж продукции органического синтеза за последние пять лет. Значительно увеличилась отгрузка метанола (в 1,7 раза) и возросла продажа формалина на 5%. По остальным видам продукции произошло снижение. Почти в 2 раза сократилась отгрузка поливинилацетатной дисперсии, что связано с отсутствием сырья – винилацетата и ценовой неконкурентоспособностью.

Метанол. Объем продаж метанола составил 34 тыс. тонн против 24 тыс. тонн в 2001 году. Это стало возможным благодаря проведенной в прошлом году реконструкции производства.

Отгрузка метанола производится только на экспорт. Основной потребитель: Финляндия (84%). В отчетном году появился новый рынок сбыта – Эстония.

География продаж метанола



Формалин. Уровень отгрузки формалина по отношению к 2001 году составил 105% за счет меньшей его переработки в смолы. Более 60% формалина поставлено на внутренний рынок. Основные потребители – Московская, Ленинградская и Новгородская области.

География продаж формалина



Экспортные поставки производились в Латвию в объеме 12 тыс. тонн. Начиная с 2000 года, происходит сокращение объема продаж в эту страну. В 2002 году прекратились прямые поставки формалина в Беларусь.

Карбамидоформальдегидные смолы. В 2002 году отгружено 78 тыс. тонн карбамидоформальдегидных смол. По сравнению с 2001 годом продажи смол сократились на 4 тыс. тонн. Одна из главных причин, не позволяющих увеличить продажи смол, – нестабильное качество и недостаточное количество рецептур для различных потребителей смол.

Традиционные географические рынки продаж: европейская часть России, страны Балтии, Белоруссия. Заключены договора и начались регулярные поставки КФС в Башкортостан, увеличены поставки на Украину. Регионы

География продаж карбамидоформальдегидных смол



России, в которые отгружено наибольшее количество смол: Ленинградская, Московская, Новгородская, Вологодская, Смоленская, Ульяновская и Ярославская области.

Дисперсия поливинилацетатная (ПВАД). Объем реализации ПВАД в 2002 году составил 2 тыс. тонн, что меньше предыдущего года в 2 раза. Основная часть ПВАД (90%) реализуется в европейской части России.

Для рынка данного продукта характерна жесткая ценовая конкуренция, как со стороны традиционных производителей дисперсий, так и со стороны большого числа новообразовавшихся изготовителей ПВАД. Усиливается конкуренция со стороны западноевропейских производителей (FORCIT) за счет предложения специализированных ПВАД, их аналогов и заменителей с улучшенными потребительскими свойствами.

Отгрузка продукции неорганической химии

тыс. тонн	1998	1999	2000	2001	2002	% 2002/ 2001
Двуокись углерода жидкая	13,0	19,3	21,6	20,6	20,8	101
Аргон жидкий и газообразный	5,4	5,7	5,5	6,0	5,9	98
Селитра аммиачная пористая	9,9	17,1	12,4	12,8	16,2	127
Аммиак водный технический 25%	6,4	10,8	10,7	11,1	11,6	105
Кислота азотная неконц. в моногидрате	0,9	0,1	0,9	2,0	1,9	98
Карбонат кальция конверсионный	23,7	35,0	33,8	57,7	68,3	118
Раствор нитрата аммония конц.			0,2	0,5	2,6	473

Доля этого вида деятельности в общем объеме продаж постепенно увеличивается: в отчетном году выросла до 2% за счет роста продаж пористой аммиачной селитры и мела. Выручка составила 126 млн. руб., что на 32 млн. руб. больше, чем в предыдущем году. В то же время наблюдается снижение отгрузки аргона и азотной кислоты. Продажи аммиачной воды и жидкой углекислоты остались практически на прежнем уровне.

Отгрузка товаров бытовой химии

	Ед. изм.	1998	1999	2000	2001	2002	% 2002/ 2001
Азофоска фас. 3 кг	т	1 016	1 344	1 209	1 681	1 951	116
Карбамид фас. 2 кг	т	327	368	548	670	919	137
Аммиачная селитра фас. 2 кг	т	-	-	-	6	191	рост
Клей поливинилацетатный (ПВА)	т	2 519	975	880	1 055	1 309	124
Мешки полиэтиленовые	тыс. шт.	5 721	7 930	5 715	1 513	410	27

В общем объеме продаж «Акрона» доля товаров бытовой химии составляет менее 1%. В отчетном году реализация составила 36 млн. рублей. Основная сумма выручки получена от клея ПВА. В 2002 году продолжилась отгрузка нового вида продукции – селитры аммиачной для розничной торговли в 2 кг пакетах. Розничная продажа этого вида удобрения возросла до 190 тонн.

Положительная динамика наблюдается в отгрузке всех основных видов продукции этого направления деятельности. Исключение составляют полиэтиленовые мешки, продажи которых сократились почти в 4 раза по сравнению с предыдущим годом из-за неудовлетворяющего покупателя качества мешков и высокой цены.

Все товары народного потребления отгружаются на внутренний рынок. Основными потребителями этой продукции в России являются Новгородская и Ленинградская области.

Показатели эффективности

Затраты на производство и отгрузку продукции за 2002 г. составили 5 693 млн. рублей, в т.ч. по основной деятельности 5 503 млн. руб. Затраты на 1 рубль отгруженной продукции относительно уровня прошлого года увеличились на 9% и составили 0,82 рубля.

Себестоимость отгруженной продукции в 2002 году по сравнению с 2001 годом увеличилась на 794 млн. рублей.

Удорожание произошло за счет:

- увеличения цен на сырье, материалы и энергоресурсы	+ 556 млн. рублей;
в том числе:	
• природный газ	+ 200 млн. рублей;
• апатит	+ 126 млн. рублей;
• калий хлористый	+ 61 млн. рублей;
• материалы (упаковка, катализаторы)	+ 14 млн. рублей;
• энергоресурсы	+ 164 млн. рублей;
- увеличения амортизационных отчислений	+ 29 млн. рублей;
- увеличения заработной платы	+ 147 млн. рублей;
- увеличения коммерческих расходов	+ 90 млн. рублей.

Увеличение амортизационных отчислений связано с изменением методологии начисления износа для оборудования, введенного в эксплуатацию в 2002 году. Заработная плата работников индексировалась в течение года в соответствии с коллективным договором.

Расходы на отгрузку продукции (коммерческие расходы) возросли за счет увеличения объема отгрузки на экспорт, контрактных цен по азотосодержащим удобрениям и роста курса доллара.

В то же время имело место снижение затрат за счет следующих факторов:

снижение расходных норм	– 25 млн. рублей;
сокращение услуг подрядных организаций	– 29 млн. рублей.

Структура полной себестоимости продукции характеризуется следующим образом:


	2002 г.		2001 г.	
	млн. руб.	%	млн. руб.	%
Сырье и материалы	2 517	44,3	2 319	47,2
Покупные полуфабрикаты	-	-	21	0,4
Топливо и энергия	833	14,7	586	11,9
Затраты на оплату труда	647	11,4	500	10,2
Единый социальный налог	193	3,4	167	3,4
Амортизация	132	2,3	103	2,1
Услуги производственного характера	790	13,9	729	14,8
Налоги	369	6,5	315	6,4
Прочие	203	3,5	178	3,6
ИТОГО	5 684	100	4 918	100
Изменение незавершенного производства	+9		-19	
ВСЕГО	5 693		4 899	

В отчетном периоде увеличение себестоимости произошло по всем статьям затрат. Структура себестоимости существенно не изменилась. Снижение доли сырья и материалов связано с отнесением в 2002 году топливного природного газа в статью «топливо и энергия». Увеличение налогов, относимых на себестоимость продукции, произошло в части:

- таможенных платежей – в связи с увеличением поставок на экспорт,

- единого социального налога – в связи с ростом з/платы,
- арендной платы и налога на землю – в связи с ростом ставок по ним.

Структура себестоимости продукции



В 2002 году от реализации продукции (работ и услуг) получена прибыль в сумме 1 221 млн. руб., что на 390 млн. руб. меньше аналогичного показателя 2001 года. На величину прибыли повлияли следующие факторы (млн. руб.):

- рост цен продаж на отгружаемую продукцию (за счет роста курса доллара)	+ 347
- увеличение объема продаж	+ 27
- рост себестоимости продукции (работ, услуг)	- 753
- изменение структуры отгрузки	+ 11
- прибыль от использования собственного и арендованного подвижного состава	+ 7
- увеличение прибыли за услуги по отгрузке продукции	+ 2
- увеличение убытков по структурным подразделениям (БОС, подсобное хозяйство, культурный центр, профилакторий, пансионат «Аврора», Одинцовский филиал и др.)	- 24
- изменение прибыли за счет прочих факторов	- 7

На снижение прибыли основное влияние оказал опережающий рост затрат на производство продукции (рост цен на природный газ, энергоресурсы, сырье, рост коммерческих расходов).

Кроме роста себестоимости на снижение прибыли повлияло:

- снижение объемов продаж аммиачной селитры, азофоски 50 кг, карбамидоформальдегидных смол;
- снижение средних экспортных цен в 2002 году по сравнению с 2001 годом на аммиак, аммиачную селитру, метанол.

Снижение прибыли произошло по всем направлениям деятельности.

Прибыль от реализации по направлениям деятельности

Наименование	2002 г.		2001 г.	
	млн. руб.	%	млн. руб.	%
1. Аммиак	93,9	7,2	182,5	11,0
2. Минеральные удобрения	1 072,9	83,1	1277,7	76,9
3. Продукты органического синтеза	91,6	7,1	158,8	9,6
4. Продукты неорганической химии	38,4	3,0	41,1	2,5

5. Товары народного потребления	-5,5	-0,4	-0,4	-0,02
6. Прочая продукция	0,3	0,02	0,5	0,03
Итого основная деятельность	1 291,6	100,0	1660,2	100,0
7. Прибыль (убытки) от прочей реализации	-70,3		-48,9	
Итого прибыль от продаж по ф.№2	1 221,3		1 611,3	

В целом за отчетный период вся продаваемая продукция была рентабельна, за исключением ПВАД, аргона и некоторых видов товаров бытовой химии, от продаж которых получены убытки:

- по ПВАД (-3 млн. руб.)
- по аргону (-2 млн. руб.)
- по товарам бытовой химии (-6 млн. руб.)
- убытки из-за низких объемов и неконкурентных цен;
- убытки получены из-за аварийных остановок компрессора и работы в неэкономичном режиме с использованием азота с блока разделения воздуха;
- основная доля убытков по товарам бытовой химии получена от продаж клея ПВА по причине удорожания сырья при неизменных ценах продаж.

Прибыль до налогообложения за отчетный год составила 747 млн. руб., что ниже уровня прошлого года на 376 млн. руб.

Образование прибыли в отчетном периоде сложилось следующим образом:

1. Прибыль от реализации продукции, работ и услуг	1 221 млн. руб.,
2. Операционные и внереализационные доходы и расходы	-474 млн. руб.,
в т.ч. проценты по кредитам банка	-166 млн. руб.,
3. Прибыль до налогообложения	747 млн. руб.,
4. Налог на прибыль и иные аналогичные платежи	-261 млн. руб.,
5. Чистая прибыль	486 млн. руб.,
6. Отчисления в резервный фонд	-36 млн. руб.

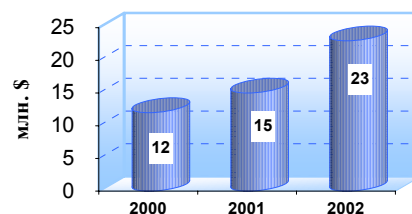
IV. Инвестиции

Одним из факторов, характеризующих сегодняшнюю деятельность химической отрасли и влияющих на будущую конкурентоспособность российской химической продукции, является крайняя изношенность производственных мощностей. В химической промышленности норма ввода составляет 1,5%, что не позволяет преодолевать нарастание физического и морального износа оборудования. В целом по России в 2002 году прирост инвестиций в основной капитал составил 2,6%, что почти в 3 раза ниже прошлогоднего показателя.

Уровень износа действующей технологической базы ОАО «Акрон» также высок, что определяет необходимость реализации на предприятии программы технологической модернизации.

Приоритетными направлениями инвестиционной деятельности Общества являются: внедрение ресурсосберегающих технологий, увеличение глубины переработки первичного сырья с повышением выхода целевых химических продуктов, улучшение качества и увеличение ассортимента выпускаемой продукции в зависимости от потребностей рынка, внедрение современного оборудования и систем автоматизации.

Динамика инвестиций



В отчетном году на эти цели израсходовано свыше 180 млн. руб. или 6 млн. долл., кроме того, на финансовые вложения направлено 542 млн. руб. или 17 млн. долл.

В течение года проводилась реконструкция самого энергоемкого на предприятии производства разделения воздуха – БР-6М №3. Продолжалось строительство установок по обработке азотосодержащих и аммиачной селитры кондиционирующими добавками, установки по окрашиванию азотосодержащих железистоокисным пигментом. Данные мероприятия позволяют улучшить качество продукта при транспортировке и хранении у потребителя и расширить ассортимент выпускаемой продукции.

В соответствии с требованиями Госхимкомиссии РФ по нанесению переменных данных на упаковочную тару минеральных удобрений закуплены и введены в эксплуатацию струйные принтеры для цехов карбамида, аммиачной селитры и товаров бытовой химии.

Для улучшения качества потребляемой воды и снижения расходов на ремонт оборудования и покупку реагентов, продолжались работы по реконструкции установки обессоливания воды в цехе химводоподготовки. В 2002 году введена в действие 1-я линия очистки воды мощностью 250 м³/час. На 2003 год запланирован ввод еще 2-х аналогичных.

В отчетном году проводилась реализация 3-го этапа программы по системе автоматизированного проектирования (САПР) и развития компьютерной сети предприятия.

Экономический эффект, полученный в 2002 году от инвестиционных мероприятий внедренных в 1996-2002 гг. составил свыше 200 млн. рублей.

Для поддержания работоспособности оборудования, зданий, сооружений затраты на капитальные ремонты в 2002 году составили 458 млн. рублей.

На среднесрочную перспективу планируется осуществление инвестиционных мероприятий в следующих направлениях:

В области производства минеральных удобрений и сырья для них:

- Реконструкция агрегата №3,4 производства карбамида с доведением мощности до 1000 т/сутки (объем инвестиций ~4,5 млн. USD).
- Строительство установки по производству известково-аммиачной селитры мощностью 1400 т/сутки (инвестиции ~38 млн. USD).
- Организация производства конверсионного мела для промышленности мощностью 180 т. т в год (инвестиции ~10 млн. USD).

В области органических производств:

- Реконструкция цеха метанола с доведением мощности до 600 т/сутки (инвестиции ~12 млн. USD).
- Строительство 2-х установок по производству карбамидоформальдегидного концентрата мощностью 139 т/сутки каждая (инвестиции ~7 млн. USD).

У. Финансовая деятельность

Анализ деятельности предприятия за последние три года показывает, что финансовое положение предприятия оставалось устойчивым.

Аналитический баланс

Актив баланса	На 31.12.1999 г.		На 31.12.2000 г.		На 31.12.2001 г.		На 31.12.2002 г.	
	млн. руб.	% к итогу	млн. руб.	% к итогу	млн. руб.	% к итогу	млн. руб.	% к итогу
1. Имущество – всего	3 000	100,0	3 882	100,0	3 905	100,0	4 773	100,0
1.1. Внеоборотные активы	1 622	54,1	1 826	47,0	2 191	56,1	2 669	55,9
1.2. Оборотные активы	1 378	45,9	2 056	53,0	1 714	43,9	2 104	44,1
1.2.1. Запасы	505	16,8	712	18,3	771	19,7	876	18,1
1.2.2. Дебиторская задолженность	528	17,6	686	17,7	761	19,5	1 044	21,9
1.2.3. Ден. средства и фин. вложения	300	10,0	632	16,3	151	3,9	149	3,1
Пассив баланса								
1. Источники имущества – всего	3 000	100,0	3 882	100,0	3 905	100,0	4 773	100,0

1.1. Собственный капитал	1 730	57,7	2 222	57,2	2 903	74,3	3 316	69,5
1.2. Заемный капитал	1 270	42,3	1 660	42,8	1 002	25,7	1 457	30,5
1.2.1. Долгосрочные обязательства	557	18,6	343	8,8	-	-	-	-
1.2.2. Краткоср. кредиты и займы	426	14,2	824	21,2	651	16,7	1 035	21,4
1.2.3. Кредиторская задолженность	287	9,6	492	12,7	351	9,0	422	8,8

В отчетном году стоимость имущества предприятия увеличилась на 868 млн. руб. Источниками увеличения были:

- собственные средства (прибыль отчетного периода) + 413 млн. руб.,
- краткосрочные кредиты банков + 384 млн. руб.,
- кредиторская задолженность (в основном, полученные авансы) + 71 млн. руб.

Доля собственных средств в структуре источников в отчетном году уменьшилась незначительно с 74% до 70%.

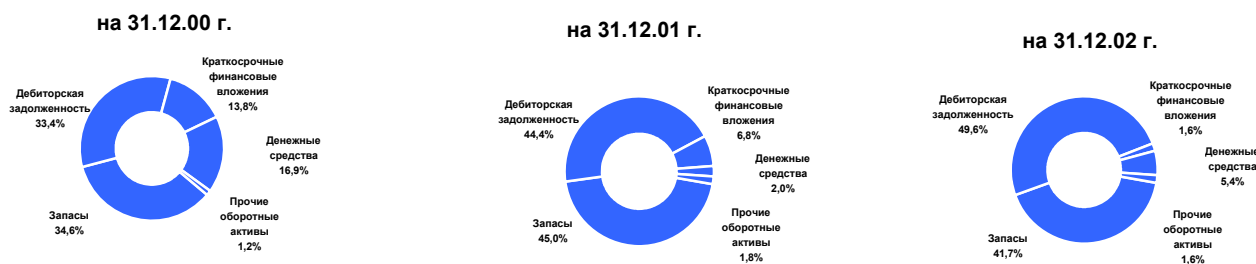
Прирост стоимости имущества произошел как в части иммобилизационных (внеоборотных) активов, так и в части оборотных средств. При этом структура совокупных активов изменилась в сторону увеличения доли мобильных (оборотных) активов.

Внеоборотный капитал увеличился за счет инвестиций в ценные бумаги на сумму более 500 млн. руб. Доля долгосрочных финансовых вложений в структуре внеоборотных активов возросла в отчетном периоде на 19 пунктов и составила 27%. Были приобретены акции ОАО «Дорогобуж», ОАО «Сильвинит», ЗАО «Московский конный завод», доля в уставном капитале «Фирмы «Проект», осуществлен взнос в уставный капитал ООО «Флорнтекс», расширена сеть дочерних дистрибьюторских компаний в регионах.

Величина оборотного капитала предприятия в отчетном году увеличилась в связи с ростом:

- запасов сырья, материалов и готовой продукции + 77 млн. руб.,
- дебиторской задолженности + 283 млн. руб.,
- денежных средств на счетах + 80 млн. руб.

Динамика структуры оборотного капитала



Приведенная динамика показывает, что, начиная с 2001 года, в структуре оборотного капитала уменьшилась доля абсолютно ликвидных активов (краткосрочных финансовых вложений и денежных средств) и возросла доля запасов и, особенно, дебиторской задолженности.

Увеличение запасов в отчетном году произошло по сырью, материалам и готовой продукции. Рост запасов сырья и материалов обусловлен в основном увеличением запасов сырья (апатита и калия хлористого) для бесперебойной работы в январе и неопределенностью заключения договора на поставку апатита на 2003 год, а также оприходованием драгметаллов из шлама и закупкой з/частей для предстоящих капитальных ремонтов.

Запасы готовой продукции возросли из-за увеличения остатков азофоски на складах предприятия.

Основные причины увеличения дебиторской задолженности на конец отчетного года:

-уменьшение авансовых платежей из-за перехода на отгрузку с последующей оплатой,
-введено сальдо по договорам комиссии,
-образование переплаты налога на прибыль в связи с изменением методики расчета авансовых платежей,
-увеличение суммы НДС, начисленного к возмещению из бюджета,
-образование переплаты налога на имущество в связи с получением льготы в IY квартале.

Показатели финансовой устойчивости

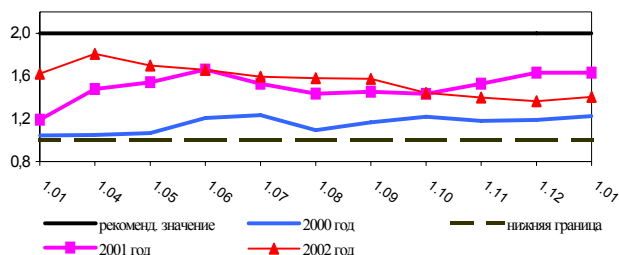
Наименование показателей	Норм. знач.	На 31.12.99 г.	На 31.12.00 г.	На 31.12.01 г.	На 31.12.02 г.
1. Коэффициент финансовой устойчивости	> 0,5	0,58	0,57	0,74	0,69
2. Коэффициент обеспеченности товарных запасов собственным оборотным капиталом	> 0,6	0,22	0,56	0,92	0,74
3. Удельный вес собственных оборотных средств в общей сумме оборотных активов	> 0,1	0,08	0,19	0,42	0,31
4. Коэффициент маневренности	0,1 - 0,6	0,06	0,18	0,25	0,19
5. Соотношение собственных и заемных средств	> 1,0	1,37	1,34	2,86	2,27
6. Соотношение кредиторской и дебиторской задолженностей	> 1,0	0,54	0,72	0,46	0,40

Показатели, характеризующие финансовую устойчивость, на конец 2002 года снизились. На 5 пунктов уменьшилась доля собственных средств в капитале предприятия, на 11 пунктов - обеспеченность оборотных активов собственным оборотным капиталом. Однако коэффициенты финансовой устойчивости и обеспеченности собственным оборотным капиталом превосходят нормативные значения. Положительным моментом является также более чем двукратное превышение собственного капитала над заемными средствами. Это свидетельствует об имеющемся запасе финансовой прочности ОАО «Акрон».

Показатели ликвидности и платежеспособности

Наименование показателей	Норм. знач.	На 31.12.99 г.	На 31.12.00 г.	На 31.12.01 г.	На 31.12.02 г.
1. Коэффициент текущей ликвидности	1,0 - 2,0	1,04	1,19	1,63	1,39
2. Коэффициент абсолютной ликвидности	0,25 - 0,5	0,24	0,38	0,15	0,10
3. Промежуточный коэффициент покрытия	> 1,0	0,64	0,76	0,87	0,79
4. Коэффициент восстановления платежеспособности	> 1,0	0,54	0,63	0,93	0,64

*Динамика
коэффициента текущей ликвидности*



Платежеспособность предприятия находится в пределах нормативных значений.

Динамика коэффициента текущей ликвидности, представленная на графике, свидетельствует о постепенном снижении платежеспособности предприятия в течение года.

Это обусловлено снижением уровня рентабельности продаж, вызванного ростом издержек на производство и реализацию продукции.

Показатели прибыльности и эффективности управления

Показатели (%)	2000 г.	2001 г.	2002 г.
1. Рентабельность продаж			
- по балансовой прибыли	14,1	17,3	10,8
- по чистой прибыли	9,0	11,1	7,0
2. Рентабельность активов			
- по балансовой прибыли	22,6	28,7	16,6
- по чистой прибыли	14,4	18,4	10,8
3. Показатель финансовой рентабельности	24,5	26,0	14,8

Уменьшение рентабельности продаж стало причиной снижения рентабельности активов и показателей финансовой рентабельности. Таким образом, эффективность функционирования капитала предприятия понизилась.

Показатели деловой активности

Показатели (%)	2000 г.	2001 г.	2002 г.
Оборачиваемость запасов и затрат	48	54	51
Оборачиваемость дебиторской задолженности	46	43	49
Оборачиваемость кредиторской задолженности	25	25	22

В отчетном периоде по сравнению с прошлым годом замедлилась оборачиваемость дебиторской задолженности. Это обусловлено в основном изменением порядка расчета за готовую продукцию и увеличением срока возврата НДС из бюджета.

Замедленная скорость возврата дебиторской задолженности по сравнению с кредиторской приводит к вынужденному привлечению заемных средств.

В течение 2002 года предприятие не имело задолженности по уплате налогов и сборов в бюджет и внебюджетные фонды. Сумма уплаченных налогов и сборов за год составила 1 034 млн. рублей, что соответствует уровню 2001 года.

(млн. рублей)	2002 г.	2001 г.	2000 г.
Налоги и сборы – всего, в т.ч.	1 034,3	1 035,4	900,7
в федеральный бюджет	401,5	397,4	320,9
в областной бюджет	197,8	217,8	107,3
в городской бюджет	145,7	174,9	180,8
в бюджеты районов Новгородской области	5,8	5,7	0,4
в бюджет г. Москвы и Московской области	5,0	2,9	1,2
во внебюджетные фонды	278,5	236,7	290,1

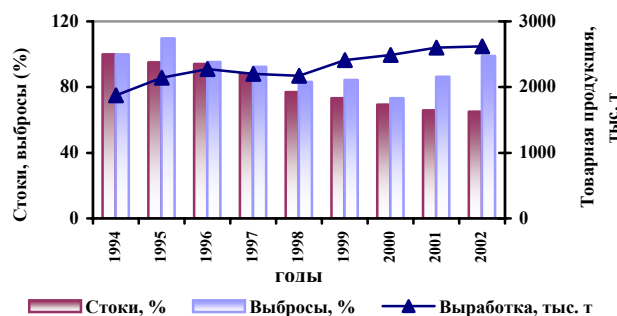
VI. Охрана окружающей среды

Производственная деятельность ОАО «Акрон» осуществляется в соответствии с требованиями природоохранного законодательства Российской Федерации.

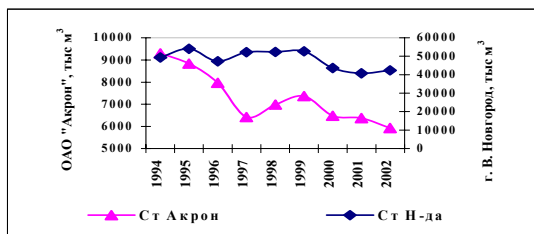
Одним из направлений природоохранной деятельности ОАО «Акрон» является охрана водных объектов.

Общий объем стока на сбросе в р. Волхов за 2002 год составил около 60 млн. м³, из них от производств «Акрона» -14 млн. м³.

Зависимость сброса и выброса загрязняющих веществ от выработки продукции



Количество сточных вод, поступающих на БОС от ОАО "Акрон" и г. Великий Новгород



В 2002 году согласно утвержденному «Плану природоохранных мероприятий на 2002 год» были выполнены мероприятия по снижению сброса загрязняющих веществ в водоем, сокращению водопотребления и водоотведения. Для обеспечения стабильности процесса биологической очистки произведена замена системы аэрации аэротенков III очереди. С целью исключения попадания загрязнений в реку Виточка разработан единый проект по отведению загрязненных ливневых вод в химгрязную канализацию с территории, прилегающей к мелоотвалу и полигону для захоронения малотоксичных отходов.

В соответствии с областным законом «О ставках платы за пользование водными объектами» ставки платы за пользование водными объектами в отчетном году увеличились в два раза. Соответственно, по сравнению с 2001 годом в 2 раза возросла плата за пользование водными объектами и составила 3,0 млн. рублей, в том числе за сброс сточных вод 0,7 млн. рублей.

Следующим направлением природоохранной деятельности является обращение с твердыми отходами.

В отчетном году проводились мероприятия по сокращению образования и улучшению утилизации отходов производства и потребления. Выполнена рекультивация грунтовой части территорий бывшего цеха серной кислоты и склада импортного оборудования осадком цеха БОС, очистка территории в районе бывшего цеха нитрофоски, с целью обеспечения экологически безопасного состояния территорий. Проведена мониторинговая программа по оценке безопасности применения осадка муниципальных городских биологических очистных сооружений, эксплуатируемых ОАО «Акрон», в качестве органических удобрений.

По охране воздушной среды в отчетном году проведены мероприятия, направленные на сокращение выбросов вредных веществ в атмосферу. Проработаны технико-коммерческие предложения от трех фирм: ОАО «ГИАП» г. Москва, фирмы «СИМАТ» Франция, НПК «АЛВИГО» г. Москва, Киев, с целью реализации схемы селективной очистки выхлопных газов в производстве

азотной кислоты АК-72. Для обеспечения установленных лимитов по выбросам загрязняющих веществ выполнена промывка и очистка демисторных сеток и очистного устройства гранбашии цеха карбамида, заменена фильтровальная ткань на оборудовании цеха аммиачной селитры. Завершен очередной этап обследования состояния лесов в санитарно-защитной зоне предприятия.

Всего в 2002 году на природоохранные мероприятия израсходовано свыше 10 млн. рублей. Фактическая плата за загрязнение окружающей среды составила 1,5 млн. рублей, планировалась – 2,2 млн. рублей.

В 2002 году, по заданию Министерства природных ресурсов, была проведена комплексная проверка природоохранной деятельности ОАО «Акрон».

В акте проверки не зафиксировано нарушений природоохранительного законодательства. Штрафных санкций не применялось.

Экологический аудит, проведенный Научно-производственной фирмой «Экология и охрана окружающей среды» г. Бронницы Московской области, подтвердил, что действующая на предприятии система управления в области охраны окружающей среды и обеспечения экологической безопасности соответствует требованиям природоохранного законодательства.

УП. Благотворительность

ОАО «Акрон» не остается в стороне от решения проблем региона и его жителей, нуждающихся в социальной помощи и поддержке, ежегодно расходуя часть своей прибыли на благотворительную деятельность

В отчетном году выделялись средства образовательным заведениям Великого Новгорода и Новгородской области на ремонт, на развитие материально-технической базы. Оказывалась помощь различным общественным организациям, благотворительным фондам, социальным учреждениям: благотворительному фонду «Рождественский подарок», ассоциации военных «Отечество», столовой №63 на организацию бесплатных обедов для малообеспеченных семей и др. Оказана адресная помощь ветеранам войны, инвалидам и пенсионерам.

Особое внимание «Акрон» уделяет здравоохранению. Безвозмездная помощь предоставлена госпиталю ветеранов, областной детской клинической больнице, эндокринологическому диспансеру, наркологическому центру «Катарсис» и др.

Как и в предыдущие годы, выделялись средства на поддержание религиозных организаций: на строительство храмов, на оказание помощи еврейским религиозным общинам, Задонскому Рождество-Богородицкому мужскому монастырю.

В отчетном году на благотворительные цели и финансовую помощь направлено 26 млн. рублей.

Руководитель предприятия

В.А. Иванов

Главный бухгалтер

Н.А. Павлова

Заключение аудиторской фирмы (аудитора) о бухгалтерской отчетности за 2002 год

I. СВЕДЕНИЯ ОБ АУДИТОРСКОЙ ФИРМЕ

- (1) **Наименование:** Фирма «Русаудит Дорнхоф, Евсеев и партнеры» (ООО).
- (2) **Место нахождения:** 129085, Москва, проспект Мира, д.95.
- (3) **Телефоны:** (095) 217-23-29, 217-23-39, 217-25-33.
Факс: (095) 217-25-85.
- (4) **Лицензии:**
на проведение аудита бирж, внебюджетных фондов и инвестиционных институтов №008371, выдана 09.06.2001 Центральной аттестационно-лицензионной аудиторской комиссией

Министерства финансов РФ, срок действия лицензии до 08.06.2004. Лицензия переоформлена взамен лицензии №016177;

на проведение общего аудита №008276, выдана 09.06.2001 Центральной аттестационно-лицензионной аудиторской комиссией Министерства финансов РФ, срок действия лицензии до 08.06.2004. Лицензия переоформлена взамен лицензии №016176.

(5) Свидетельство о государственной регистрации фирмы «Русаудит Дорнхоф, Евсеев и партнеры» (ООО) №015.468 от 08.09.1992 выдано Московской регистрационной палатой.

(6) Членство в аккредитованных профессиональных аудиторских объединениях:

- НП «Институт профессиональных аудиторов»;
- НП «Институт профессиональных бухгалтеров России»,
а также:
Baker Tilly International (an independent member).

II. СВЕДЕНИЯ ОБ АУДИРУЕМОМ ЛИЦЕ

(7) Наименование: ОАО «Акрон».

(8) Место нахождения: 173012, РФ г. Великий Новгород.

(9) Свидетельство о государственной регистрации: №3835рз от 19.11.92

(10) Лицензии:

- на предоставление услуг местной телефонной связи, №4405 серия А 000981, дата выдачи 5.07.96, срок действия до 5.07.2006, орган, выдавший лицензию: Министерство связи РФ;
- на розничную торговлю алкогольной продукцией, №496 серия Б 943496, дата выдачи 24.04.97, срок действия до 23.04.2003, орган, выдавший лицензию: Отдел государственной регистрации субъектов предпринимательской деятельности и лицензирования по г. Новгороду и Новгородской области;
- на право обучения мерам пожарной безопасности через учебный центр по подготовке персонала на территории Новгородской области, №021807, дата выдачи 12.05.2000, срок действия: до 12.05.2003, орган, выдавший лицензию: Государственная противопожарная Служба МВД РФ, УГПС УВД Новгородской области;
- на осуществление проектных работ, №НОГ – 003003, дата выдачи 10.07.2000, срок действия до 2.07.2003, орган, выдавший лицензию: Управление архитектуры и градостроительства Новгородской области;
- на перевозку собственных опасных грузов для производственных целей: 2 кл., 3 кл., 6 кл., 8 кл, №ПОС - 53-010014, дата выдачи 6.09.2000, срок действия до 6.09.2003, орган, выдавший лицензию: 14 Новгородское областное отделение Российской транспортной инспекции;
- на осуществление международных автомобильных перевозок пассажиров автобусами, №ЛСМ - 53 - 010170 (стандартная международная), дата выдачи: 24.10.2000, срок действия до 2.11.2003, орган, выдавший лицензию: 14 Новгородское областное отделение Российской транспортной инспекции;
- на осуществление международных автомобильных перевозок пассажиров легковыми автомобилями, №ЛСМ - 53-010171 (стандартная международная), дата выдачи: 24.10.2000, срок действия до 2.11.2003, орган, выдавший лицензию: 14 Новгородское областное отделение Российской транспортной инспекции;
- на перевозки собственных грузов для производственных целей (РФ) №ГОС - 53 - 010340 (ограниченная), дата выдачи 21.12.2000, срок действия до 1.01.2004, орган, выдавший лицензию: 14 Новгородское областное отделение Российской транспортной инспекции;
- на осуществление международных автомобильных перевозок грузов, №ГСМ - 53 - 010339 (стандартная международная), дата выдачи: 21.12.2000, срок действия до 2.01.2004, орган, выдавший лицензию: 14 Новгородское областное отделение Российской транспортной инспекции;
- на осуществление медицинской деятельности, №583, дата выдачи 25.12.2000, срок действия до 25.12.2003, орган, выдавший лицензию: Администрация Новгородской области, Комитет по охране здоровья населения;
- на право пользования недрами (н.п. Ермолино, Новгородский район) №НВГ - 01223 ВЭ (с изменением от 14. 08.2002), дата выдачи: 2.04.98 срок действия до 31.12.2008, орган, выдавший лицензию: Администрация Новгородского района;

- на право пользования недрами (н.п. Полосы, Валдайский район), №НВГ 01245 ВЭ, дата выдач 16.04.98, срок действия до 31.12.2007, орган, выдавший лицензию: Администрация Валдайского района;
- на деятельность, связанная с микроорганизмами III - IV групп патогенности: проведение санитарно - бактериологических исследований, №ГСЭН 21.11.2. серия В 622502, дата выдачи 28.04.98, срок действия до 28.04.2003, орган, выдавший лицензию: Центр государственного санитарно - эпидемиологического надзора в Новгородской области;
- на добычу подземных вод для их использования в системах хозяйственно - питьевого и производственного водоснабжения пансионата «Аврора» в д. Глебово, №НВГ 01351 ВЭ, рег. N 1351, дата выдачи 15.08.98, срок действия до 31.12.2007, орган, выдавший лицензию: Администрация Новгородского района;
- на профессиональная подготовка и переподготовка кадров, повышение квалификации кадров по образовательным программам, №034110236, серия Б 777574 дата выдачи 19.10.98, срок действия, до 20.10.2004, орган, выдавший лицензию: Комитет образования Новгородской области;
- на эксплуатацию изделий, в которых содержатся радиоактивные вещества, №СЕ - 03 - 209 - 0362, дата выдачи 26.02.99, срок действия до 27.02.2004, орган, выдавший лицензию: Федеральный надзор России по ядерной и радиационной безопасности;
- на экспертизу безопасности объектов котлонадзора и подъемных сооружений, № 56 АН - 000009, дата выдачи 29.04.99, срок действия до 29.04.2004, орган, выдавший лицензию: Северо - Западный округ Госгортехнадзора России;
- на подготовку кадров для химических и других пожароопасных и вредных производств и объектов, №56 КА - 000011, дата выдачи 29.04.99, срок действия до 29.04.2004, орган, выдавший лицензию: Северо - Западный округ Госгортехнадзора России;
- на изготовление объектов котлонадзора, №56 ИР - 000012, дата выдачи: 29.04.99, срок действия до 29.04.2004, орган, выдавший лицензию: Северо - Западный округ Госгортехнадзора России;
- на монтаж объектов котлонадзора, №56 МТ - 000018, дата выдачи 29.04.99, срок действия до 29.04.2004, орган, выдавший лицензию: Северо - Западный округ Госгортехнадзора России;
- на ремонт объектов котлонадзора, №56 РТ - 000019, дата выдачи 29.04.99 срок действия до 29.04.2004 орган, выдавший лицензию: Северо - Западный округ Госгортехнадзора России;
- на ремонт оборудования химических и других взрывопожароопасных и вредных производств, №56 РТ - 000020, дата выдачи 29.04.99, срок действия: до 29.04.2004, орган, выдавший лицензию: Северо - Западный округ Госгортехнадзора России;
- на проектирование химических и других взрывопожароопасных и вредных производств и объектов, №56 ПР - 000021, дата выдачи 29.04.99, срок действия до 29.04.2004, орган, выдавший лицензию: Северо - Западный округ Госгортехнадзора России;
- на перевозка опасных грузов железнодорожным транспортом №56 ТО - 000048, дата выдачи 29.04.99, срок действия до 29.04.2004, орган, выдавший лицензию: Северо - Западный округ Госгортехнадзора России;
- на эксплуатацию объектов газового хозяйства, №56 ЭК - 000146, дата выдачи 29.04.99, срок действия до 29.04.2004, орган, выдавший лицензию: Северо - Западный округ Госгортехнадзора России;
- №56 ЭК - 000147, дата выдачи 29.04.99, срок действия до 29.04.2004, орган, выдавший лицензию: Северо - Западный округ Госгортехнадзора России;
- на эксплуатацию химических и других взрывопожароопасных и вредных производств и объектов, №56 ЭК - 000148, дата выдачи 29.04.99, срок действия до 29.04.2004, орган, выдавший лицензию: Северо - Западный округ Госгортехнадзора России;
- на осуществление строительной деятельности, №НОГ - 003005, дата выдачи 10.07.2000, срок действия до 2.07.2003, орган, выдавший лицензию: Управление архитектуры и градостроительства Новгородской области;
- на забор воды для нужд промышленности и сброс производственных, хозяйственных и поверхностных сточных вод, №НВГ 00128 ТРЭЗХ, дата выдачи 20.11.2001, срок действия до 20.11.2004, орган, выдавший лицензию: Комитет природных ресурсов по Новгородской области, Министерство природных ресурсов РФ;
- на сброс поверхностных сточных вод, №НВГ 00129 ТРЭВ, дата выдачи 20.11.2001, срок действия до 20.11.2004, орган, выдавший лицензию: Комитет природных ресурсов по Новгородской области, Министерство природных ресурсов РФ;

- на полиграфическую деятельность, №ПЛД - 56 – 34, дата выдачи 12.10.99, срок действия: до 12.10.2002, орган, выдавший лицензию: Северо - Западное региональное управление комитета РФ по печати (г. Санкт - Петербург);
- на перевозку собственных работников автобусами для производственных целей (РФ), №АОС - 53 – 010341, дата выдачи 21.12.2000, срок действия до 1.01.2003, орган, выдавший лицензию: 14 Новгородское областное отделение Российской транспортной инспекции;
- на первичную (доврачебную) медико-санитарную помощь, №466 серия МФ0000011/499, дата выдачи 28.01.2000, срок действия до 28.01.2003, орган, выдавший лицензию: Администрация Новгородской области, Комитет по охране здоровья населения;
- на перевозку опасных грузов на коммерческой основе, РФ, №ПСС - 53 – 009494, дата выдачи 14.03.2000, срок действия до 16.03.2003, орган, выдавший лицензию: 14 - е Новгородское областное отделение Российской транспортной инспекции;
- на монтаж, наладку, ремонт и техническое обслуживание оборудования и систем противопожарной защиты, №021808, дата выдач 10.03.2000, срок действия до 10.03.2003, орган, выдавший лицензию: МВД РФ Государственная противопожарная служба, УГПС УВД Новгородской области;
- на осуществление строительной деятельности, № НОГ- 003004, дата выдачи 10.07.2000, срок действия до 2.07.2003, орган, выдавший лицензию: Управление по архитектуре и градостроительству Новгородской области;
- на эксплуатацию подъемных сооружений №56 ЭК – 002134, дата выдачи 10.07.2000, срок действия до 10.07.2003, орган, выдавший лицензию: Северо -Западный округ Госгортехнадзора России;
- на осуществление работ (услуг) природоохранного назначения в части проведения работ по оценке воздействия на окружающую среду проектируемых и действующих предприятий, в том числе разработка разделов «Оценка воздействия на окружающую среду» и «Охрана окружающей среды» в составе предпроектной и проектной документации, №025, дата выдачи: 8.08.2000, срок действия до 8.08.2003, орган, выдавший лицензию: Государственный Комитет по охране окружающей среды Новгородской области;
- на осуществление работ (услуг) природоохранного назначения в части проведения работ по разработке нормативов предельно-допустимых выбросов (сбросов) (включая радиоактивные) загрязняющих веществ в окружающую природную среду, нормативов образования и лимитов на размещение отходов, допустимых уровней воздействия на окружающую природную среду; обоснование лимитов природопользования, №024, дата выдачи 8.08.2000, срок действия до 8.08.2003, орган, выдавший лицензию: Государственный Комитет по охране окружающей среды Новгородской области;
- на учреждение склада временного хранения, №10208/000031, дата выдачи 14.07.2000, срок действия до 15.07.2003, орган, выдавший лицензию: Государственный таможенный комитет Российской Федерации, Новгородская таможня;
- на пользование объектами животного мира (охота), №0558, дата выдачи 11.08.2000, срок действия до 11.08.2010, орган, выдавший лицензию: Новгородоохотуправление;
- на осуществление медицинской деятельности, №583, дата выдачи 19.06.2001, срок действия до 25.12.2003, орган, выдавший лицензию: Администрация Новгородской области, Комитет по охране здоровья населения;
- на осуществление работ по выполнению мобилизационных заданий, хранению материальных ценностей государственного и мобилизационного резерва, и не выполняющих другую деятельность, связанную с использованием сведений, составляющих государственную тайну, №132, дата выдачи 20.08.2001, срок действия до 20.08.2006, орган, выдавший лицензию: Управление ФСБ Российской Федерации по Новгородской области;
- на промышленное рыболовство в части добычи рыбы, других водных животных и растений, осуществляемой во внутренних водоемах Российской Федерации с использованием судов, мощность главного двигателя которых менее 10 квт, а также орудиями и способами лова без использования плавсредств, №ПРБ 008303, Дата выдачи 28.12.2001, срок действия до 28.12.2004, орган, выдавший лицензию: Севзапрыбвод;
- на промышленное рыбоводство в части культивирования гидробионтов в естественных водоемах и водохранилищах (товарные морские, озерные и садковые хозяйства), №РВБ 001074, дата выдачи 28.12.2001, срок действия до 28.12.2004, орган, выдавший лицензию: Севзапрыбвод;
- на перевозку пассажиров автобусами на коммерческой основе, зона действия: РФ, №АСС - 53 – 116189, дата выдачи 6.02.2001, срок действия до 10.02.2005, орган, выдавший лицензию: 14 Новгородское областное отделение Российской транспортной инспекции;

- на перевозку грузовым автомобильным транспортом грузоподъемностью свыше 3,5 тонн по территории Российской Федерации, №ГСС - 53 – 000106, дата выдачи 22.04.2002, срок действия до 1.05.2007, орган, выдавший лицензию: Новгородское областное отделение Российской транспортной инспекции;
- на медицинскую деятельность, №69, дата выдачи 12.08.2002, срок действия до 12.08.2007, орган, выдавший лицензию: Администрация Новгородской области, Комитет по охране здоровья;
- на добыча подземных вод для хозяйственно-питьевого и производственного водоснабжения подсобного хозяйства до 29,2 куб. в сутки (н.п. Ермолино, Новгородский район, Новгородская область), №НВГ 01223 ВЭ, дата выдачи 14.08.2002, срок действия до 31.12.2008, орган, выдавший лицензию: Администрация Новгородского района.

III. ЗАКЛЮЧЕНИЕ АУДИТОРСКОЙ ФИРМЫ

исполнительному органу/ акционерам ОАО «Акрон» о бухгалтерской отчетности за 2002 год

(11) Нами проведен аудит прилагаемой бухгалтерской отчетности ОАО «Акрон» (составленной 28.03.2003) за 2002 год. Данная отчетность подготовлена исполнительным органом ОАО «Акрон» исходя из принципов и методов бухгалтерского учета и подготовки бухгалтерской отчетности, определяемых нормативными правовыми актами Российской Федерации.

(12) Бухгалтерская отчетность ОАО «Акрон» состоит из:

- бухгалтерского баланса;
- отчета о прибылях и убытках;
- приложений к бухгалтерскому балансу и отчету о прибылях и убытках;
- пояснительной записки.

(13) Ответственность за подготовку данной отчетности несет исполнительный орган ОАО «Акрон». Наша обязанность заключается в том, чтобы выразить мнение о достоверности во всех существенных аспектах данной отчетности и соответствии порядка ведения бухгалтерского учета законодательству Российской Федерации на основе проведенного аудита.

(14) Мы проводили аудит в соответствии с:

- Федеральным законом РФ от 07.08.2001 №119-ФЗ «Об аудиторской деятельности в Российской Федерации»;
- федеральными правилами (стандартами) аудиторской деятельности:
- Правило (стандарт) №1 «Цель и основные принципы аудита финансовой (бухгалтерской) отчетности», утверждено Постановлением Правительства Российской Федерации от 23.09.2002 №696;
- Правило (стандарт) №2 «Документирование аудита», утверждено Постановлением Правительства Российской Федерации от 23.09.2002 №696;
- Правило (стандарт) №3 «Планирование аудита», утверждено Постановлением Правительства Российской Федерации от 23.09.2002 №696;
- Правило (стандарт) №4 «Существенность в аудите», утверждено Постановлением Правительства Российской Федерации от 23.09.2002 №696;
- Правило (стандарт) №5 «Аудиторские доказательства», утверждено Постановлением Правительства Российской Федерации от 23.09.2002 №696;
- Правило (стандарт) №6 «Аудиторское заключение по финансовой (бухгалтерской) отчетности», утверждено Постановлением Правительства Российской Федерации от 23.09.2002 №696;
- Правило (стандарт) аудиторской деятельности «Проведение аудита с помощью компьютеров», одобрено Комиссией по аудиторской деятельности при Президенте РФ 11.07.2000, Протокол №1;
- Правило (стандарт) аудиторской деятельности «Оценка риска и внутренний контроль. Характеристика и учет среды компьютерной и информационной систем», одобрено Комиссией по аудиторской деятельности при Президенте РФ 11.07.2000, Протокол №1;
- Правило (стандарт) аудиторской деятельности «Порядок заключения договоров на оказание аудиторских услуг», одобрено Комиссией по аудиторской деятельности при Президенте РФ 20.10.99, Протокол №6;

- *Правило (стандарт) аудиторской деятельности «Требования, предъявляемые к внутренним стандартам аудиторских организаций», одобрено Комиссией по аудиторской деятельности при Президенте РФ 20.10.99, Протокол №6;*
- *Правило (стандарт) аудиторской деятельности «Аудит оценочных значений в бухгалтерском учете», одобрено Комиссией по аудиторской деятельности при Президенте РФ 20.08.99, Протокол №5;*
- *Правило (стандарт) аудиторской деятельности «Понимание деятельности экономического субъекта», одобрено Комиссией по аудиторской деятельности при Президенте РФ 27.04.99, Протокол №3;*
- *Правило (стандарт) аудиторской деятельности «Изучение и использование работы внутреннего аудита», одобрено Комиссией по аудиторской деятельности при Президенте РФ 27.04.99, Протокол №3;*
- *Правило (стандарт) аудиторской деятельности «Использование работы другой аудиторской организации», одобрено Комиссией по аудиторской деятельности при Президенте РФ 27.04.99, Протокол №3;*
- *Правило (стандарт) аудиторской деятельности «Учет операций со связанными сторонами в ходе аудита», одобрено Комиссией по аудиторской деятельности при Президенте РФ 18.03.99, Протокол №2;*
- *Правило (стандарт) аудиторской деятельности «Общение с руководством экономического субъекта», одобрено Комиссией по аудиторской деятельности при Президенте РФ 18.03.99, Протокол №2;*
- *Правило (стандарт) аудиторской деятельности «Внутрифирменный контроль качества аудита», одобрено Комиссией по аудиторской деятельности при Президенте РФ 15.07.98, Протокол №4;*
- *Правило (стандарт) аудиторской деятельности «Первичный аудит начальных и сравнительных показателей бухгалтерской отчетности», одобрено Комиссией по аудиторской деятельности при Президенте РФ 15.07.98, Протокол №4;*
- *Правило (стандарт) аудиторской деятельности «Разъяснения, предоставляемые руководством проверяемого экономического субъекта», одобрено Комиссией по аудиторской деятельности при Президенте РФ 15.07.98, Протокол №4;*
- *Правило (стандарт) аудиторской деятельности «Проверка соблюдения нормативных актов при проведении аудита», одобрено Комиссией по аудиторской деятельности при Президенте РФ 15.07.98, Протокол №4;*
- *Правило (стандарт) аудиторской деятельности «Применимость допущения непрерывности деятельности», одобрено Комиссией по аудиторской деятельности при Президенте РФ 15.07.98, Протокол №4;*
- *Правило (стандарт) аудиторской деятельности «Аналитические процедуры», одобрено Комиссией по аудиторской деятельности при Президенте РФ 22.01.98, Протокол №2;*
- *Правило (стандарт) аудиторской деятельности «Аудит в условиях компьютерной обработки данных», одобрено Комиссией по аудиторской деятельности при Президенте РФ 22.01.98, Протокол №2;*
- *Правило (стандарт) аудиторской деятельности «Действия аудитора при выявлении искажений бухгалтерской отчетности», одобрено Комиссией по аудиторской деятельности при Президенте РФ 25.12.96, Протокол №6;*
- *Правило (стандарт) аудиторской деятельности «Письменная информация аудитора руководству экономического субъекта по результатам проведения аудита», одобрено Комиссией по аудиторской деятельности при Президенте РФ 25.12.96, Протокол №6;*
- *Правило (стандарт) аудиторской деятельности «Изучение и оценка систем бухгалтерского учета и внутреннего контроля в ходе аудита», одобрено Комиссией по аудиторской деятельности при Президенте РФ 25.12.96, Протокол №6;*
- *Правило (стандарт) аудиторской деятельности «Использование работы эксперта», одобрено Комиссией по аудиторской деятельности при Президенте РФ 25.12.96, Протокол №6;*
- *Правило (стандарт) аудиторской деятельности «Аудиторская выборка», одобрено Комиссией по аудиторской деятельности при Президенте РФ 25.12.96, Протокол №6;*
- *Правило (стандарт) аудиторской деятельности «Письмо – обязательство аудиторской организации о согласии на проведение аудита», одобрено Комиссией по аудиторской деятельности при Президенте РФ 25.12.96, Протокол №6;*

- *Правило (стандарт) аудиторской деятельности «Дата подписания аудиторского заключения и отражение в нем событий, произошедших после даты составления и представления бухгалтерской отчетности», одобрено Комиссией по аудиторской деятельности при Президенте РФ 25.12.96, Протокол №6;*
- *внутренними правилами (стандартами) аудиторской деятельности НП «Институт профессиональных аудиторов» (МСА) в части, не противоречащей федеральным правилам (стандартам) аудиторской деятельности;*
- *правилами (стандартами) аудиторской деятельности Фирмы «Русаудит Дорнхоф, Евсеев и партнеры» (ООО);*
- *нормативными актами Министерства финансов Российской Федерации и на основании заключенного с ОАО «Акрон» договора от 16.08.2002 №106МП/2002А1.*

(15) Аудит планировался и проводился таким образом, чтобы получить достаточную уверенность в том, что прилагаемая бухгалтерская отчетность не содержит существенных искажений. Аудит проводился на выборочной основе и включал изучение на основе тестирования доказательств, подтверждающих значение и раскрытие в бухгалтерской отчетности информации о финансово-хозяйственной деятельности, оценку принципов и методов бухгалтерского учета, правил подготовки бухгалтерской отчетности, определение главных оценочных значений, полученных руководством аудируемого лица, а также оценку общего представления о бухгалтерской отчетности. Мы полагаем, что проведенный аудит дает достаточные основания для выражения нашего мнения о достоверности прилагаемой отчетности и соответствии порядка ведения бухгалтерского учета законодательству Российской Федерации.

(16) По нашему мнению, прилагаемая бухгалтерская отчетность за 2002 год достоверна, т. е. подготовлена таким образом, чтобы обеспечить во всех существенных аспектах отражение активов и пассивов ОАО «Акрон» по состоянию на 31.12.2002 и финансовых результатов его деятельности за период с 1 января по 31 декабря 2002 года включительно исходя из требований Федерального Закона от 21.11.1996 №129-ФЗ «О бухгалтерском учете».

Москва, 28 марта 2003 года

Фирма «Русаудит Дорнхоф, Евсеев и партнеры» (ООО)

Генеральный директор

*А.Н. Сироус
(квалификационный аттестат аудитора
от 17.03.95 №001072, срок действия аттестата
продлен решением ЦАЛАК МФ РФ
(протокол №89 от 22.02.2001) до 27.02.2004)*

Руководитель проверки

*В.Ф. Массарыгина
(квалификационный аттестат аудитора
№021059 от 30.04.98, срок действия аттестата
продлен решением ЦАЛАК МФ РФ
(протокол №92 от 26.04.2001) до 30.04.2004)*

**Годовая бухгалтерская отчетность
ОАО «Акрон» за 2003 г.**

	КОДЫ	
Форма №1 по ОКУД	0710001	
Дата (год, число, месяц)		
по ОКПО	00203789	
ИНН	5321029508	
по ОКВЭД	24.15	
по ОКОПФ/ОКФС	47	34
по ОКЕИ	384	

БУХГАЛТЕРСКИЙ БАЛАНС

На 31 декабря 2003г

Организация	ОАО «Акрон»
Идентификационный номер налогоплательщика	5321029508
Вид деятельности	Производство удобрений и азотных соединений
Организационно-правовая форма собственности	открытое акционерное общество
Единица измерения	тысяча рублей

А К Т И В	Код строки	На начало отчетного года	На конец отчетного периода
1	2	3	4
I. ВНЕОБОРОТНЫЕ АКТИВЫ			
Нематериальные активы (04,05)	110	2 140	1 895
в т.ч.: патенты, лицензии, товарные знаки (знаки обслуживания), аналогичные с перечисленными права и активы	111	2 140	1 895
Организационные расходы	112	-	-
деловая репутация организации	113	-	-
Основные средства (01,02,03)	120	1 575 370	1 569 034
в т.ч.: земельные участки и объекты природопользования	121	10 644	23 024
здания, машины и оборудование	122	1 018 329	1 018 770
Незавершенное строительство (07,08,16,60)	130	327 670	512 010
Доходные вложения в материальные ценности (03)	135	5	3
в т.ч.: имущество для передачи в лизинг	136	-	-
имущество, предоставляемое по договору проката	137	5	3
Долгосрочные финансовые вложения (58,59)	140	728 638	995 026
в т.ч.: инвестиции в дочерние общества	141	565 121	705 686
инвестиции в зависимые общества	142	-	-
инвестиции в другие организации	143	154 663	280 486
займы, предоставленные организациям на срок более 12 месяцев		-	-
прочие долгосрочные финансовые вложения	144	8 854	8 854
Отложенные налоговые активы	145	-	-
Прочие внеоборотные активы	150	35 479	14 752
ИТОГО по разделу I	190	2 669 302	3 092 720
II. ОБОРОТНЫЕ АКТИВЫ			
Запасы	210	773 438	867 950
в т.ч.: сырье, материалы и другие аналогичные ценности (10,14,16)	211	608 709	702 836
Животные на выращивании и откорме (11)	212	21 042	14 731
Затраты в незавершенном производстве (издержках обращения) (20,21,23,29,44,46)	213	69 864	11 664
готовая продукция и товары для перепродажи (16,41,43)	214	45 565	99 199
товары отгруженные (45)	215	19 178	27 032
Расходы будущих периодов (97)	216	9 080	12 488
прочие запасы и затраты	217	-	-
Налог на добавленную стоимость по приобретенным ценностям(19)	220	102 988	108 960
Дебиторская задолженность (платежи по которой ожидаются более чем через 12 месяцев после отчетной даты)	230	74 554	64 635
в т.ч. : покупатели и заказчики (62,63,76)	231	71 701	62 571
Авансы выданные (60)	234	-	-
Прочие дебиторы	235	2 853	2 064
Дебиторская задолженность (платежи по которой ожидаются в течение 12 месяцев после отчетной даты)	240	969 833	885 609
в т.ч.: покупатели и заказчики (62,63,76)	241	556 387	369 347
Векселя к получению (62)	242	-	-
авансы выданные (60)	245	185 980	341 902
прочие дебиторы	246	227 466	174 360
Краткосрочные финансовые вложения (56,59,81)	250	34 484	392 600
в т.ч.: займы, предоставленные организациям на срок менее 12 месяцев	251	34 484	392 600

Денежные средства	260	114 319	93 552
в т.ч.: касса (50)	261	464	608
расчетные счета (51)	262	27 055	49 758
Валютные счета (52)	263	62 822	15 738
Прочие денежные средства (55,57)	264	23 978	27 448
Прочие оборотные активы	270	34 411	46 915
ИТОГО по разделу II	290	2 104 027	2 460 221
БАЛАНС (сумма строк 190+290)	300	4 773 329	5 552 941

П А С С И В	Код строки	На начало отчетного года	На конец отчетного периода
1	2	3	4
III. КАПИТАЛ И РЕЗЕРВЫ			
Уставный капитал (80)	410	238 438	238 438
Собственные акции, выкупленные у акционеров	411	-	-
Добавочный капитал (83)	420	1 153 569	1 153 620
Резервный капитал (82)	430	35 766	35 766
в т.ч.: резервы, образованные в соответствии с законодательством	431	-	-
Резервы, образованные в соответствии с учредит. документами	432	35 766	35 766
Нераспределенная прибыль отчетного года (84)	470	1 888 122	2 037 287
ИТОГО по разделу III	490	3 315 895	3 465 111
IV. ДОЛГОСРОЧНЫЕ ОБЯЗАТЕЛЬСТВА			
Займы и кредиты (67)	510	18	763 286
в т.ч.: кредиты банков, подлежащие погашению более чем через 12 мес. после отчетной даты	511	-	150 283
Займы, подлежащие погашению более чем через 12 месяцев после отчетной даты	512	18	613 003
Отложенные налоговые обязательства	515	-	16936
Прочие долгосрочные обязательства	520	-	-
ИТОГО по разделу IV	590	18	780 222
V. КРАТКОСРОЧНЫЕ ОБЯЗАТЕЛЬСТВА			
Займы и кредиты (66)	610	1 035 147	840 672
в т.ч.: кредиты банков, подлежащие погашению в течение 12 месяцев после отчетной даты	611	1 035 147	840 672
Займы, подлежащие погашению в течение 12 месяцев после отчетной даты	612	-	-
Кредиторская задолженность	620	422 117	466 767
в т.ч.: поставщики и подрядчики (60,76)	621	106 410	95 660
Задолженность перед персоналом организации (70)	622	24 830	28 308
Задолженность перед государственными внебюджетными фондами	623	10 148	12 048
Задолженность по налогам и сборам	624	15 700	11 562
Прочие кредиторы	625	265 029	319 189
Задолженность участникам (учредителям) по выплате доходов (75)	630	152	169
Доходы будущих периодов	640	-	-

Резервы предстоящих расходов	650	-	-
Прочие краткосрочные обязательства	660	-	-
ИТОГО по разделу V	690	1 457 416	1 307 608
БАЛАНС (сумма строк 490+590+690)	700	4 773 329	5 552 941

Справка о наличии ценностей, учитываемых на забалансовых счетах

НАИМЕНОВАНИЕ ПОКАЗАТЕЛЯ	Код строки	На начало отчетного периода	На конец отчетного периода
1	2	3	4
Арендованные основные средства (001)	910	292 287	524 347
в том числе по лизингу	911	-	-
Товарно-материальные ценности, принятые на ответственное хранение (002)	920	6 311	7 656
Товары, принятые на комиссию (004)	930	-	-
Списанная в убыток задолженность неплатежеспособных дебиторов (007)	940	4 060	6 041
Обеспечение обязательств и платежей полученные (008)	950	-	-
Обеспечение обязательств и платежей выданные (009)	960	2 034 654	2 072 587
Износ жилищного фонда	970	1092	399
Износ объектов внешнего благоустройства и других аналогичных объектов (010)	980	83	106
Нематериальные активы, полученные в пользование	990	-	-
Товарно – материальные ценности	991	52 020	63 538

ОТЧЕТ О ПРИБЫЛЯХ И УБЫТКАХ

за 12 месяцев 2003 г.

	Форма № 2 по ОКУД	Коды
	Дата (год, месяц, число)	0710002
Организация: Открытое акционерное общество "Акрон"	по ОКПО	00203789
Идентификационный номер налогоплательщика	ИНН	5321029508
Вид деятельности: производство удобрений и азотных соединений	по ОКВЭД	24.15
Организационно-правовая форма / форма собственности: открытое акционерное общество	по ОКОПФ/ОКФС	47/34
Единица измерения: тыс. руб.	по ОКЕИ	384

Показатель		За отчетный период	За аналогичный период предыдущего года
наименование	код		
1	2	3	4
Доходы и расходы по обычным видам деятельности			
Выручка (нетто) от продажи товаров, продукции, работ, услуг (за минусом налога на добавленную стоимость, акцизов и аналогичных обязательных платежей)	010	7 186 919	6 914 085
Себестоимость проданных товаров, продукции, работ, услуг	020	(4 400 686)	(4 046 043)
Валовая прибыль	029	2 786 233	2 868 042
Коммерческие расходы	030	(975 323)	(1 031 180)
Управленческие расходы	040	(690 594)	(615 564)
Прибыль (убыток) от продаж	050	1 120 316	1 221 298
Прочие доходы и расходы	060	225	157
Проценты к получению			
Проценты к уплате	070	(234 864)	(166 306)
Доходы от участия в других организациях	080	12 838	8 378
Прочие операционные доходы	090	6 478 355	5 888 072
Прочие операционные расходы	100	(6 500 822)	(5 926 580)
Внереализационные доходы	120	70 700	92 387
Внереализационные расходы	130	(526 316)	(369 978)
Прибыль (убыток) до налогообложения	140	420 432	747 428
Отложенные налоговые активы	141	0	0
Отложенные налоговые обязательства	142	(8 256)	(8 680)
Текущий налог на прибыль	150	(221 105)	(261 488)
Чистая прибыль (убыток) отчетного периода	190	191 071	477 260
СПРАВОЧНО.			
Постоянные налоговые обязательства (активы)	200	117 716	87 681
Базовая прибыль (убыток) на акцию	201	23	58
Разводненная прибыль (убыток) на акцию	202	0	0

РАСШИФРОВКА ОТДЕЛЬНЫХ ПРИБЫЛЕЙ И УБЫТКОВ

Показатель	За отчетный период	За аналогичный период предыдущего года
------------	--------------------	--

наименование	код	прибыль	убыток	прибыль	убыток
1	2	3	4	5	6
Штрафы, пени и неустойки признанные или по которым получены решения суда (арбитражного суда) об их взыскании	210	163	197	107	222
Прибыль (убыток) прошлых лет	220	1 531	10 365	278	8 395
Возмещение убытков, причиненных неисполнением или ненадлежащим исполнением обязательств	230	34		82	7
Курсовые разницы по операциям в иностранной валюте	240	28 631	38 733	20 993	24 515
Отчисления в оценочные резервы	250	X		X	
Списание дебиторских и кредиторских задолженностей, по которым истек срок исковой давности	260	784	1 981	1 142	1182

ОТЧЕТ ОБ ИЗМЕНЕНИЯХ КАПИТАЛА

за 2003 г.

Организация: **Открытое акционерное общество "Акрон"**
 Идентификационный номер налогоплательщика
 Вид деятельности: **производство удобрений и азотных соединений**
 Организационно-правовая форма / форма собственности:
открытое акционерное общество
 Единица измерения: **тыс. руб.**

Форма № 3 по ОКУД
 Дата (год, месяц, число)
 по ОКПО
 ИНН
 по ОКВЭД
 по ОКОПФ/ОКФС
 по ОКЕИ

Коды	
0710003	
00203789	
5321029508	
24.15	
47	34
384	

I. Изменение капитала

Показатель		Уставной капитал	Добавочный капитал	Резервный капитал	Нераспределенная прибыль (непокрытый убыток)	Итого
наименование	код					
1	2	3	4	5	6	7
Остаток на 31 декабря года, предшествующего предыдущему	010	238438	1193020	0	1471165	2902623
2002 г. (предыдущий год)						
Изменения в учетной политике	011	X	X	X	0	0
Результат от переоценки объектов основных средств	012	X	0	X	0	0
		X				
Остаток на 1 января предыдущего года	020	238438	1193020	0	1471165	2902623
Результат от пересчета иностранных валют	023	X	0	X	X	0
Чистая прибыль	025	X	X	X	485940	485940
Дивиденды	026	X	X	X	(33217)	(33217)
Отчисления в резервный фонд	030	X	X	35766	(35766)	0
Увеличение величины капитала за счет:						
дополнительного выпуска акций	041	0	X	X	X	0
увеличения номинальной стоимости акций	042	0	X	X	X	0
реорганизация юридического лица	043	0	X	X	0	0
переоценка ОФ Белорусского пред.	044	0	10			10
Уменьшение величины капитала за счет:						
уменьшение номинала акций	051	(0)	X	X	X	()
уменьшения количества акций	052	(0)	X	X	X	()
реорганизация юридического лица	053	(0)	X	X	()	()
списание незавершенного стр-ва	054	0	(39461)	0	0	(39461)
Остаток на 31 декабря предыдущего года	060	238438	1153569	35766	1888122	3315895
2003 г. (отчетный год)						
Изменения в учетной политике	061	X	X	X	0	0
Результат от переоценки объектов основных средств	062	X	0	X	0	0
		X				

Остаток на 1 января отчетного года	100	238438	1153569	35766	1888122	3315895
Результат от пересчета иностранных валют	103	X	0	X	X	0
Чистая прибыль	105	X	X	X	182390	182390
Дивиденды	106	X	X	X	(33225)	(33225)
Отчисления в резервный фонд	110	X	X	0	(0)	0
Увеличение величины капитала за счет:						
дополнительного выпуска акций	121	0	X	X	X	0
увеличения номинальной стоимости акций	122	0	X	X	X	0
реорганизация юридического лица	123	0	X	X	0	0
Переоценка ОФ (Белорусское пр-во)	124	0	51	0	0	51
Уменьшение величины капитала за счет:						
уменьшение номинала акций	131	(0)	X	X	X	(0)
уменьшения количества акций	132	(0)	X	X	X	(0)
реорганизация юридического лица	133	(0)	X	X	(0)	(0)
Остаток на 31 декабря отчетного года	140	238438	1153620	35766	2037287	3465111

II. Резервы

Показатель		Остаток	Поступило	Использовано	Остаток
наименование	код				
1	2	3	4	5	6
Резервы, образованные в соответствии с законодательством:					
_____ (наименование резерва)					
данные предыдущего года	151	0	0	(0)	0
данные отчетного года	152	0	0	(0)	0
_____ (наименование резерва)					
данные предыдущего года	153	0	0	(0)	0
данные отчетного года	154	0	0	(0)	0
Резервы, образованные в соответствии с учредительными документами:					
_____ (наименование резерва)					
данные предыдущего года	161	0	35766	(0)	35766
данные отчетного года	162	35766	0	(0)	35766
_____ (наименование резерва)					
данные предыдущего года	163	0	0	(0)	0
данные отчетного года	164	0	0	(0)	0
Оценочные резервы:					
_____ (наименование резерва)					
данные предыдущего года	171	0	0	(0)	0
данные отчетного года	172	0	0	(0)	0
_____ (наименование резерва)					
данные предыдущего года	173	0	0	(0)	0
данные отчетного года	174	0	0	(0)	0

(наименование резерва)					
данные предыдущего года	175	0	0	(0)	0
данные отчетного года	176	0	0	(0)	0
Резервы, предстоящих расходов:					
(наименование резерва)					
данные предыдущего года	181	0	0	(0)	0
данные отчетного года	182	0	0	(0)	0
(наименование резерва)					
данные предыдущего года	183	0	0	(0)	0
данные отчетного года	184	0	0	(0)	0

Справки

Показатель		Остаток на начало отчетного года		Остаток на конец отчетного периода	
наименование	код				
1	2	3		4	
1) Чистые активы	200	3315894		3465111	
		Из бюджета		Из внебюджетных фондов	
		За отчетный год	За предыдущий год	За отчетный год	За предыдущий год
		3	4	5	6
2) Получено на: расходы по обычным видам деятельности – всего	210	0	0	0	0
в том числе:					
капитальные вложения во внеоборотные активы	220	0	0	0	0
в том числе:					

ОТЧЕТ О ДВИЖЕНИИ ДЕНЕЖНЫХ СРЕДСТВ

за 2003 г.

Организация: **Открытое акционерное общество "Акрон"**
 Идентификационный номер налогоплательщика
 Вид деятельности: **производство удобрений и азотных соединений**
 Организационно-правовая форма / форма собственности:
открытое акционерное общество
 Единица измерения: **тыс. руб.**

Форма № 4 по ОКУД
 Дата (год, месяц, число)
 по ОКПО
 ИНН
 по ОКВЭД
 по ОКОПФ/ОКФС
 по ОКЕИ

Коды		
0710004		
2003	12	31
00203789		
5321029508		
24.15		
47		34
384		

Показатель		За отчетный год	За аналогичный период предыдущего года
наименование	код		
1	2	3	4
Остаток денежных средств на начало отчетного года	010	113 938	33 331
Движение денежных средств по текущей деятельности			
Средства, полученные от покупателей, заказчиков	020	9 348 878	7 164 451
Прочие доходы	050	10 970 235	12 140 422
Денежные средства, направленные:			
на оплату приобретенных товаров, работ, услуг, сырья и иных оборотных активов	150	(6 396 893)	(5 163 181)
на оплату труда	160	(714 430)	(584 657)
на выплату дивидендов, процентов	170	(253 765)	(191 076)
на расчеты по налогам и сборам	180	(249 366)	(436 489)
на прочие расходы	190	(12 507 714)	(12 569 270)
Чистые денежные средства от текущей деятельности	200	196 945	360 200
Движение денежных средств по инвестиционной деятельности			
Выручка от продажи объектов основных средств и иных внеоборотных активов	210	807	1 947
Выручка от продажи ценных бумаг и иных финансовых вложений	220	300 277	385 515
Полученные дивиденды	230	12 838	8 378
Полученные проценты	240	18 819	3 612
Поступления от погашения займов, предоставленных другим организациям	250	84 091	57 500
Приобретение дочерних организаций	280	(234 325)	(406 672)
Приобретение объектов основных средств, доходных вложений в материальные ценности и нематериальных активов	290	(205 743)	(155 249)
Приобретение ценных бумаг и иных финансовых вложений	300	(304 320)	(452 191)
Займы, предоставленные другим организациям	310	(444 327)	(82 668)
Чистые денежные средства от инвестиционной деятельности	340	(771 883)	(639 828)

Движение денежных средств по финансовой деятельности			
Поступления от эмиссии акций или иных долевых бумаг	350	0	0
Поступления от займов и кредитов, предоставленных другими организациями	360	2 645 877	2 075 000
Погашение займов и кредитов (без процентов)	390	(2 088 000)	(1 716 439)
Погашение обязательств по финансовой аренде	400	-	-
Чистые денежные средства от финансовой деятельности	410	557 877	358 561
Чистое увеличение (уменьшение) денежных средств и их эквивалентов	420	(17 061)	78 933
Остаток денежных средств на конец отчетного периода	430	96 877	112 264
Величина влияния изменений курса иностранной валюты по отношению к рублю	440	(3 377)	1 674

ПРИЛОЖЕНИЕ К БУХГАЛТЕРСКОМУ БАЛАНСУ

за 2003 г.

	Форма № 5 по ОКУД	Коды
	Дата (год, месяц, число)	0710005
Организация: Открытое акционерное общество "Акрон"	по ОКПО	00203789
Идентификационный номер налогоплательщика	ИНН	5321029508
Вид деятельности: производство удобрений и азотных соединений	по ОКВЭД	24.15
Организационно-правовая форма / форма собственности: открытое акционерное общество	по ОКОПФ/ОКФС	47/34
Единица измерения: тыс. руб.	по ОКЕИ	384

Нематериальные активы

Показатель		Наличие на начало отчетного года	Поступило	Выбыло	Наличие на конец отчетного периода
наименование	код				
1	2	3	4	5	6
Объекты интеллектуальной собственности (исключительные права на результаты интеллектуальной собственности)	010	2633	0	(0)	2633
в том числе:					
у патентообладателя на изобретение, промышленный образец, полезную модель	011	2	0	(0)	2
у правообладателя на программы ЭВМ, базы данных	012	0	0	(0)	0
у правообладателя на топологии интегральных микросхем	013	0	0	(0)	0
у владельца на товарный знак и знак обслуживания, наименование места происхождения товаров	014	277	0	(0)	277

у патентообладателя на селекционные достижения	015	0	0	(0)	0
Организационные расходы	020	0	0	(0)	0
Деловая репутация организации	030	0	0	(0)	0
				()	
Прочие	040	2354		()	2354

Показатель		На начало отчетного года	На конец отчетного периода
наименование	код		
1	2	3	4
Амортизация нематериальных активов - всего	050	493	738
в том числе:			
товарный знак	051	22	32
НОУ-ХАУ	052	471	706

Основные средства

Показатель		Наличие на начало отчетного года	Поступило	Выбыло	Наличие на конец отчетного периода
наименование	код				
1	2	3	4	5	6
Здания	061	730533	15180	(25869)	719844
Сооружения и передаточные устройства	062	1337155	5443	(20843)	1321755
Машины и оборудование	063	2678625	109553	(27831)	2760347
Транспортные средства	064	223647	7712	(1062)	230297
Производственный и хозяйственный инвентарь	065	65400	8211	(3088)	70523
Рабочий скот	066	2731	902	(23)	3610
Продуктивный скот	067	1289	402	(306)	1385
Многолетние насаждения	068	1562	0	(113)	1449
Другие виды основных средств	069	3488	2240	(830)	4898
Земельные участки и объекты природопользования	070	10645	12379	(0)	23024
Капитальные вложения на коренное улучшение земель	071	0	0	(0)	0
Итого	072	5055075	162022	(79965)	5137132

Показатель		На начало отчетного года	На конец отчетного периода
наименование	код		
1	2	3	4
Амортизация основных средств - всего	140	3444226	3553346
в том числе:			
зданий и сооружений	141	1202523	1216012
машин, оборудования, транспортных средств	142	2228852	2317668
других	143	12851	19666
Передано в аренду объектов основных средств - всего	150	12164	11816
в том числе:			
здания	151	580	629
сооружения	152	0	0
транспортные средства	153	11564	11058
машины и оборудование	154	20	129
Переведено объектов основных средств на консервацию	160	147570	128256
Получено объектов основных средств в аренду - всего	161	292287	524347
в том числе: здания и сооружения	162	188392	362019
машины, оборудование, тр. средства	163	103858	162238

прочие	164	37	90
Объекты недвижимости, принятые в эксплуатацию и находящиеся в процессе государственной регистрации	165	25572	0
Справочно.	код	На начало отчетного года	На начало предыдущего года
	2	3	4
Результат от переоценки объектов основных средств:	171	10	
первоначальной (восстановительной) стоимости	172	11	0
амортизации	173	1	0
Изменение стоимости объектов основных средств в результате достройки, дооборудования, реконструкции, частичной ликвидации	код	На начало отчетного года	На конец отчетного периода
	2	3	4
	180	48701	55850

Доходные вложения в материальные ценности

Показатель		Наличие на начало отчетного года	Поступило	Выбыло	Наличие на конец отчетного периода
наименование	код				
1	2	3	4	5	6
Имущество для передачи в лизинг	190	0	0	(0)	0
Имущество, предоставляемое по договору проката	200	6	0	(0)	6
Прочие	210	0	0	(0)	0
Итого	220	6	0	(0)	6
	код	На начало отчетного года	На конец отчетного периода		
1	2	3	4		
Амортизация доходных вложений в материальные ценности	230	1	3		

Расходы на научно - исследовательские, опытно - конструкторские и технологические работы

Виды работ		Наличие на начало отчетного года	Поступило	Списано	Наличие на конец отчетного периода
наименование	код				
1	2	3	4	5	6
Всего	310	0	0	(0)	0
в том числе:				()	
				()	
				()	
Справочно.	код	На начало отчетного года	На конец отчетного года		
	2	3	4		
Сумма расходов по незаконченным научно исследовательским, опытно – конструкторским и технологическим работам	320	0	0		
Сумма не давших положительных результатов расходов по	код	За отчетный период	За аналогичный период предыдущего года		
	2	3	4		

научно-исследовательским, опытно-конструкторским и технологическим работам, отнесенных на внебюджетные расходы	0	0	0
--	---	---	---

Расходы на освоение природных ресурсов

Показатель		Остаток на начало отчетного периода	Поступило	Списано	Остаток на конец отчетного периода
наименование	код				
1	2	3	4	5	6
Расходы на освоение природных ресурсов - всего		0	0	(0)	0
в том числе:				()	
				()	
				()	
Справочно. Сумма расходов по участкам недр, незаконченным поиском и оценкой месторождений, разведкой и (или) гидрогеологическими изысканиями и прочими аналогичными работами			код	На начало отчетного года	На конец отчетного периода
			2	3	4
			0	0	0
Сумма расходов на освоение природных ресурсов, отнесенных в отчетном периоде на внебюджетные расходы как безрезультатные			0	0	0

Финансовые вложения

Показатель		Долгосрочные		Краткосрочные	
наименование	код	на начало отчетного года	на конец отчетного периода	на начало отчетного года	на конец отчетного периода
1	2	3	4	5	6
Вклады в уставные (складочные) капиталы других организаций - всего	510	565121	705686	0	0
в том числе дочерних и зависимых хозяйственных обществ	511	565121	705686	0	0
Государственные и муниципальные ценные бумаги	515	0	0	0	0
Ценные бумаги других организаций - всего	520	163517	289340	0	0
в том числе долговые ценные бумаги (облигации, векселя)	521	8854	8854	0	0
Предоставленные займы	525	0	0	34484	392600
Депозитные вклады	530	0	0	0	0
Прочие	535	0	0	0	0
Итого	540	728638	995026	34484	392600
Из общей суммы финансовых вложения, имеющие текущую рыночную стоимость:					
Вклады в уставные (складочные) капиталы других организаций - всего	550	0	0	0	0
в том числе дочерних и зависимых хозяйственных обществ	551	0	0	0	0
Государственные и муниципальные ценные бумаги	555	0	0	0	0

Ценные бумаги других организаций - всего	560	0	0	0	0
в том числе долговые ценные бумаги (облигации, векселя)	561	0	0	0	0
Прочие	565	0	0	0	0
Итого	570	0	0	0	0
Справочно. По финансовым вложениям, имеющим текущую рыночную стоимость, изменение стоимости в результате корректировки оценки	580	0	0	0	0
По долговым ценным бумагам разница между первоначальной стоимостью и номинальной стоимостью отнесена на финансовый результат отчетного периода	590	0	0	0	0

Дебиторская и кредиторская задолженность

Показатель		Остаток на начало отчетного года	Остаток на конец отчетного периода
наименование	код		
1	2	3	4
Дебиторская задолженность:			
краткосрочная - всего	610	969833	885609
в том числе:			
расчеты с покупателями и заказчиками	611	556387	369347
авансы выданные	612	185980	341902
прочая	613	227466	174360
долгосрочная – всего	620	74554	64635
в том числе:			
расчеты с покупателями и заказчиками	621	71701	62571
авансы выданные	622	0	0
прочая	623	2853	2064
Итого	630	1044387	950244
Кредиторская задолженность:			
краткосрочная - всего	640	1457264	1307439
в том числе:			
расчеты с поставщиками и подрядчиками	641	106410	95660
авансы полученные	642	241400	301861
расчеты по налогам и сборам	643	15700	11562
кредиты	644	1035147	840672
займы	645	0	0
прочая	646	58607	57684
долгосрочная – всего	650	18	763286
в том числе:			
кредиты	651	0	150283
займы	652	18	613003
Итого	660	1457282	2070725

Расходы по обычным видам деятельности (по элементам затрат)

Показатель		За отчетный год	За предыдущий год
наименование	код		
1	2	3	4
Материальные затраты	710	4449071	4140026

Затраты на оплату труда	720	780677	646827
Отчисления на социальные нужды	730	225646	193051
Амортизация	740	138060	131944
Прочие затраты	750	473149	580939
Итого по элементам затрат	760	6066603	5692787
Изменение остатков (прирост [+], уменьшение [-]):			
незавершенного производства	765	- 58200	-11067
расходов будущих периодов	766	3327	2253
резервов предстоящих расходов	767	0	0

Обеспечения

Показатель		Остаток на начало отчетного года	Остаток на конец отчетного периода
наименование	код		
1	2	3	4
Полученные – всего	810	0	0
в том числе:			
векселя			
Имущество, находящееся в залоге	820	0	0
из него:			
объекты основных средств			
ценные бумаги и иные финансовые вложения			
прочее			
Выданные – всего	830	1690795	1884056
в том числе:			
векселя	831	578341	853148
Имущество, переданное в залог	840	343859	188531
из него:			
объекты основных средств	841	0	0
ценные бумаги и иные финансовые вложения	842	0	0
прочее	843	343859	188531

Государственная помощь

Показатель		Отчетный период		За аналогичный период предыдущего года	
наименование	код				
1	2	3		4	
Получено в отчетном году бюджетных средств - всего	910	0		0	
в том числе:					
		на начало отчетного года	получено за отчетный период	возвращено за отчетный период	на конец отчетного периода
Бюджетные кредиты - всего	920	0	0	0	0
в том числе:					

ПОЯСНИТЕЛЬНАЯ ЗАПИСКА
к годовому бухгалтерскому отчету ОАО «АКРОН»
за 2003 год

I. Общая информация об ОАО «АКРОН»

Открытое акционерное общество «Акрон» учреждено в соответствии с указом Президента РФ «Об организационных мерах по преобразованию государственных предприятий, добровольных объединений государственных предприятий в акционерные общества» от 01.07.1992 года № 721 в результате преобразования Новгородского ПО «Азот», зарегистрированного решением администрации города Новгорода от 09.12.91 г. № 99-рз, и является правопреемником вышеуказанного предприятия по всем имущественным правам и обязанностям.

Открытое акционерное общество «Акрон» зарегистрировано распоряжением администрации города Новгорода 19.11.92 г. № 3835рз.

Местонахождение и почтовый адрес Общества: 173012, Российская Федерация, г. Великий Новгород.

ОАО «Акрон» является юридическим лицом по действующему законодательству Российской Федерации, имеет самостоятельный баланс, расчетные, валютные и другие счета.

Уставный капитал общества по состоянию на 31.12.2003 г. составляет 238 438 тыс. руб., в том числе оплаченный – 238 438 тыс. руб.

	<i>На 31.12.03 г.</i>	<i>На 31.12.02 г.</i>	<i>На 31.12.01 г.</i>
<i>Уставный капитал, тыс. руб.</i>	238 438	238 438	238 438
<i>Количество выпущенных акций, шт.</i>	8 222	8 222	8 222
<i>Номинальная стоимость одной акции, тыс. руб.</i>	29	29	29

Сведения о выплате дивидендов по акциям Общества:

Решение о выплате дивидендов по результатам финансового года, о размере дивидендов, форме и порядке их выплаты принимается общим собранием акционеров. Срок выплаты дивидендов определяется уставом Общества.

За 2000 год

Размер дивидендов, начисленных на одну акцию (руб.): 3 770,52.

За 2001 год

Размер дивидендов, начисленных на одну акцию (руб.): 4 040,00.

За 2002 год

Размер дивидендов, начисленных на одну акцию (руб.): 4 041,00.

Доход на одну акцию составил: в 2002 году – 58 тыс. рублей, в 2003 году – 23 тыс. рублей.

2 сентября 2003 года Федеральной комиссией по рынку ценных бумаг зарегистрированы «Перспектив облигаций ОАО «Акрон» и «Решение о выпуске облигаций ОАО «Акрон»:

Полное наименование ценных бумаг выпуска: облигации неконвертируемые процентные документарные на предъявителя серии 01 с обязательным централизованным хранением со сроком погашения на 728 день с даты начала размещения облигаций;

Государственный регистрационный номер выпуска: 4-01-00207-А;

Количество ценных бумаг выпуска: 600 000 штук;

Номинальная стоимость каждой ценной бумаги: 1 000 рублей;

В соответствии с распоряжением Федеральной комиссии по рынку ценных бумаг от 2 декабря 2003 года № 03-2867/р осуществлена государственная регистрация отчета об итогах выпуска неконвертируемых процентных документарных облигаций на предъявителя серии 01 открытого акционерного общества «Акрон», государственный регистрационный номер 4-01-00207-А от 2 сентября 2003 года, размещенных путем открытой подписки.

Дата начала и дата окончания размещения: 4 ноября 2003 года.

**Вложения ОАО «Акрон»
в дочерние общества
по состоянию на 31.12.2003 г.**

<i>№</i>	<i>Наименование</i>	<i>Место нахождения</i>	<i>Вид деятельности</i>	<i>Доля в уставном капитале общества (%)</i>	<i>Балансовая стоимость (тыс. руб.)</i>
1.	Открытое акционерное общество «Липойл»	398024, Российская Федерация, г. Липецк, ул. Папина, д. 2	Оптовая торговля	100	84
2.	Открытое акционерное общество «Акронрост»	344082, Российская Федерация, г. Ростов-на-Дону, ул. Большая Садовая, дом 41	Снабжение, сбыт	100	600
3.	Открытое акционерное общество «ВИАМ-АГРО»	119034, Российская Федерация, г. Москва, улица Пречистенка, дом 37, строение 2	Инвестиции	100	700
4.	Открытое акционерное общество «АкронВолга»	603000, Российская Федерация, г. Нижний Новгород, Нижегородский район, ул. Большая Покровская, д. 43	Оптовая торговля	100	900
5.	Открытое акционерное общество «Акронбелазро»	308027, Российская Федерация, г. Белгород, ул. Щорса, 8	Обеспечение сельскохозяйственных производителей минеральными удобрениями	100	2 000
6.	Закрытое акционерное общество «Акронит»	173012, Российская Федерация, г. Великий Новгород, площадка ОАО «Акрон»	Конструкторская организация	100	10
7.	Закрытое акционерное общество «Холдинговая компания «Национальный конный парк»	173012, г. Великий Новгород, площадка ОАО «Акрон»	Капвложения в собственность	100	96 000
8.	Общество с ограниченной ответственностью «Флорнтекс»	125315, г. Москва, Малый Коптевский проезд, д. 3/5	Розничная торговля	100	60 300

№	Наименование	Место нахождения	Вид деятельности	Доля в уставном капитале общества (%)	Балансовая стоимость (тыс. руб.)
9.	Общество с ограниченной ответственностью «Инвестиционная портовая компания»	125319, г. Москва, ул. Черняховского, д. 19	Конструкторские организации	100	10
10.	Закрытое акционерное общество «Фирма «Проект»	119034, г. Москва, ул. Пречистенка, д. 37, строение 2	Конструкторские и проектные организации	100	261 944
11.	Открытое акционерное общество «Звягинки»	302523, Российская Федерация, Орловская область, Орловский район, с. Звягинки	Сельское хозяйство	89,87	69 549
12.	Закрытое акционерное общество «Новпромгаз»	173016, Российская Федерация, г. Великий Новгород, ул. Менделеева, д. 3а	Оптовая торговля	60	60
13.	Закрытое акционерное общество «Акрон-Саратов»	410086, Российская Федерация, г. Саратов, Ленинский район, станция Трофимовский-II, б/н	Оптовая торговля	51	892
14.	Закрытое акционерное общество «Задонский сыр»	399215, Липецкая область, Задонский район, с. Репец	Производство сыра	51	1 749
15.	Закрытое акционерное общество «ИНЖсервис	173016, г. Великий Новгород, ул. Менделеева, д. 3а	Услуги	51	15
16.	Закрытое акционерное общество «Нордик Рус Холдинг»	119034, г. Москва, ул. Пречистенка, д. 37, стр. 2	Инвестиции	51	6 936
17.	Общество с ограниченной ответственностью «Частное охранное предприятие «Крона»	109017, г. Москва, улица Большая Ордынка, дом 41/24, строение 3	Охранная деятельность	50	6 142
18.	Открытое акционерное общество «Дорогобуж»	215753, Смоленская область, Дорогобужский район, поселок Верхнеднепровский	Производство удобрений и азотных соединений	49,29	197 357
19.	Открытое акционерное общество «Акронагротрейдинг»	173012, г. Великий Новгород, площадка ОАО «Акрон»	Оказание посреднических услуг	49	30
20.	Открытое акционерное общество «Нива Черноземья»	302035, Российская Федерация, г. Орел, ул. Октябрьская, 35	Оптовая торговля	38	32
21.	Закрытое акционерное общество «Московский	143030, Московская область, Одинцовский	Сельское хозяйство	0,55	375

<i>№</i>	<i>Наименование</i>	<i>Место нахождения</i>	<i>Вид деятельности</i>	<i>Доля в уставном капитале общества (%)</i>	<i>Балансовая стоимость (тыс. руб.)</i>
	<i>конный завод №1»</i>	<i>район, с. Успенское</i>			

Структура органов управления ОАО «АКРОН»

- *общее собрание акционеров*
- *Совет директоров*
- *Генеральный директор и Правление Общества*

Высшим органом управления Обществом является общее собрание акционеров.

Совет директоров Общества осуществляет общее руководство деятельностью Общества, за исключением решения вопросов, отнесенных действующим законодательством и уставом Общества к исключительной компетенции общего собрания акционеров.

Руководство текущей деятельностью Общества осуществляют Генеральный директор и Правление в пределах своей компетенции, предусмотренной действующим законодательством, уставом и внутренними документами Общества.

Совет директоров ОАО «АКРОН»

<i>Антонов Иван Николаевич</i>	<i>Председатель Совета директоров</i>
<i>Богдан Вадим Иванович</i>	<i>Член Совета директоров, Заместитель Председателя Совета директоров по правовым вопросам</i>
<i>Валтерс Оскар Висвалдович</i>	<i>Член Совета директоров, Заместитель Председателя Совета директоров по экономике и финансам</i>
<i>Гавриков Владимир Викторович</i>	<i>Член Совета директоров</i>
<i>Иванов Валерий Анатольевич</i>	<i>Член Совета директоров</i>
<i>Кобринский Леонид Аронович</i>	<i>Член Совета директоров</i>
<i>Кнопов Александр Анисимович</i>	<i>Член Совета директоров</i>

Правление ОАО «АКРОН»

<i>Иванов Валерий Анатольевич</i>	<i>Председатель Правления, Генеральный директор</i>
<i>Кочубей Виктор Александрович</i>	<i>Член Правления, Первый зам. Генерального директора по производству и развитию</i>
<i>Овчинников Владимир Борисович</i>	<i>Член Правления, директор по техническому развитию</i>

Аффилированными лицами Общества по состоянию на 31 декабря 2003 года являются:

Аффилированное лицо	Доля акций акционерного общества каждой категории, принадлежащих его аффилированному лицу	
	обыкновенных	привилегированных
ФИО: <i>Антонов Иван Николаевич</i> Место жительства: <i>Россия, г. Великий Новгород</i>	-	-
ФИО: <i>Богдан Вадим Иванович</i> Место жительства: <i>Россия, г. Москва</i>	-	-
ФИО: <i>Валтерс Оскар Висвалдович</i> Место жительства: <i>Россия, г. Москва</i>	-	-
ФИО: <i>Иванов Валерий Анатольевич</i> Место жительства: <i>Россия, г. Великий Новгород</i>	-	-
ФИО: <i>Кобринский Леонид Аронович</i> Место жительства: <i>Россия, г. Великий Новгород</i>	-	-
ФИО: <i>Гавриков Владимир Викторович</i> Место жительства: <i>Россия, г. Великий Новгород</i>	0.01%	-
ФИО: <i>Кнопов Александр Анисимович</i> Место жительства: <i>Россия, г. Великий Новгород</i>	-	-
ФИО: <i>Кочубей Виктор Александрович</i> Место жительства: <i>Россия, г. Великий Новгород</i>	-	-
ФИО: <i>Овчинников Владимир Борисович</i> Место жительства: <i>Россия, г. Великий Новгород</i>	0.04%	-
Наименование: <i>Закрытое акционерное общество «Катализатор»</i> Место нахождения: <i>215753, Российская Федерация, Смоленская область, Дорогобужский район, пос. Верхнеднепровский</i>	-	-
Наименование: <i>Закрытое акционерное общество «Московский конный завод N 1»</i> Место нахождения: <i>Московская область, Одинцовский район, с. Успенское</i>	-	-
Наименование: <i>Общество с ограниченной ответственностью «Днепр»</i> Место нахождения: <i>215710, Смоленская область, Дорогобужский район, деревня Ново-Михайловское</i>	-	-
Наименование: <i>Общество с ограниченной ответственностью «Частное охранное предприятие «Феникс»</i> Место нахождения: <i>215753, Российская Федерация, Смоленская область, Дорогобужский район, поселок Верхнеднепровский</i>	-	-
Наименование: <i>Общество с ограниченной ответственностью «Элегант»</i> Место нахождения: <i>215750, Смоленская область, Дорогобужский район, поселок Верхнеднепровский, улица Молодежная, дом 5</i>	-	-
Наименование: <i>Открытое акционерное общество «МЕРИТОРИУС»</i> Место нахождения: <i>Россия, Ленинградская область, г. Кингисепп</i>	-	-
Наименование: <i>Открытое акционерное общество «Шебекиноагрохим»</i> Место нахождения: <i>309261, Российская Федерация, Белгородская область, Шебекинский район, с. Ржевка, ул. Полевая, 1-а</i>	-	-
Наименование: <i>Открытое акционерное общество Агрофирма «Высокие технологии»</i> Место нахождения: <i>399202, Российская Федерация, Липецкая область, Задонский район, д. Ливенская</i>	-	-

Аффилированное лицо	Доля акций акционерного общества каждой категории, принадлежащих его аффилированному лицу	
	обыкновенных	привилегированных
Наименование: <i>Открытое акционерное общество «Конник Подмосковья»</i> Место нахождения: <i>Московская область, Одинцовский район, с. Успенское</i>	-	-
Наименование: <i>Закрытое акционерное общество «ИНЖсервис»</i> Место нахождения: <i>173016, Российская Федерация, г. Великий Новгород, ул. Менделеева, д. 3а</i>	-	-
Наименование: <i>Закрытое акционерное общество «Акрон-Саратов»</i> Место нахождения: <i>410086, Российская Федерация, г. Саратов, Ленинский район, станция Трофимовский - II, б/н</i>	-	-
Наименование: <i>Закрытое акционерное общество «Акронит»</i> Место нахождения: <i>173012, Российская Федерация, г. Великий Новгород, площадка ОАО «Акрон»</i>	-	-
Наименование: <i>Закрытое акционерное общество «Задонский сыр»</i> Место нахождения: <i>399215, Липецкая область, Задонский район, с. Репец</i>	-	-
Наименование: <i>Закрытое акционерное общество «Новпромгаз»</i> Место нахождения: <i>173016, Российская Федерация, г. Великий Новгород, ул. Менделеева, д. 3а</i>	-	-
Наименование: <i>Закрытое акционерное общество «Нордик Рус Холдинг»</i> Место нахождения: <i>119034, г. Москва, ул. Пречистенка, д. 37, стр. 2</i>	-	-
Наименование: <i>Закрытое акционерное общество «Фирма «Проект»</i> Место нахождения: <i>119034, г. Москва, ул. Пречистенка, д. 37, строение 2</i>	-	-
Наименование: <i>Закрытое акционерное общество «Холдинговая компания «Национальный конный парк»</i> Место нахождения: <i>173012, г. Великий Новгород, площадка ОАО «Акрон»</i>	-	-
Наименование: <i>Общество с ограниченной ответственностью «Инвестиционная портовая компания»</i> Место нахождения: <i>125319, г. Москва, ул. Черняховского, д. 19</i>	-	-
Наименование: <i>Общество с ограниченной ответственностью «Флорнтекс»</i> Место нахождения: <i>125315, г. Москва, Малый Коптевский проезд, д. 3/5</i>	-	-
Наименование: <i>Общество с ограниченной ответственностью «Частное охранное предприятие «Крона»</i> Место нахождения: <i>109017, г. Москва, улица Большая Ордынка, дом 41/24, строение 3</i>	-	-
Наименование: <i>Открытое акционерное общество «Акронагротрейдинг»</i> Место нахождения: <i>173012, г. Великий Новгород, площадка ОАО «Акрон»</i>	-	-
Наименование: <i>Открытое акционерное общество «Акронбелагро»</i>	-	-

Аффилированное лицо	Доля акций акционерного общества каждой категории, принадлежащих его аффилированному лицу	
	обыкновенных	привилегированных
Место нахождения: 308027, Российская Федерация, г. Белгород, ул. Щорса, 8		
Наименование: Открытое акционерное общество «АкронВолга» Место нахождения: 603000, Российская Федерация, г. Нижний Новгород, Нижегородский район, ул. Большая Покровская, д. 43	-	-
Наименование: Открытое акционерное общество «Акронрост» Место нахождения: 344082, Российская Федерация, г. Ростов-на-Дону, ул. Большая Садовая, дом 41	-	-
Наименование: Открытое акционерное общество «ВИАМ-АГРО» Место нахождения: 119034, Российская Федерация, г. Москва, улица Пречистенка, дом 37, строение 2	-	-
Наименование: Открытое акционерное общество «Дорогобуж» Место нахождения: 215753, Смоленская область, Дорогобужский район, поселок Верхнеднепровский	8.05%	-
Наименование: Открытое акционерное общество «Звягинки» Место нахождения: 302523, Российская Федерация, Орловская область, Орловский район, с. Звягинки	-	-
Наименование: Открытое акционерное общество «Липойл» Место нахождения: 398024, Российская Федерация, г. Липецк, ул. Папина, д. 2	-	-
Наименование: Открытое акционерное общество «Нива Черноземья» Место нахождения: 302035, Российская Федерация, г. Орел, ул. Октябрьская, 35	-	-
ФИО: Бочериков Виктор Владимирович Место жительства: Россия, Смоленская область, Дорогобужский район, пос. Верхнеднепровский	-	-
ФИО: Кузнецов Игорь Николаевич Место жительства: Россия, г. Москва	-	-
ФИО: Михеева Татьяна Ивановна Место жительства: Россия, Смоленская область, г. Дорогобуж	-	-
ФИО: Сафронов Игорь Альбертович Место жительства: Россия, г. Москва	-	-
ФИО: Свердлов Аркадий Иванович Место жительства: Россия, г. Москва	-	-
ФИО: Служеникина Нина Ивановна Место жительства: Россия, Смоленская область, Дорогобужский район	-	-
ФИО: Швалюк Валерий Петрович Место жительства: Россия, г. Москва	-	-

В процессе хозяйственной деятельности аффилированные лица вступали в различные правоотношения и совершали разнообразные операции. Наиболее распространенными являлись:

- приобретение и продажа товаров, работ, услуг;
- аренда имущества и предоставление имущества в аренду;
- операции по договорам комиссии.

Продажа товаров, работ и услуг осуществлялась на обычных коммерческих условиях по рыночным ценам.

ООО «Бейкер Тилли РУСАУДИТ» является аудитором бухгалтерской отчетности ОАО «АКРОН» за 2003 год, составленной в соответствии с правилами ведения бухгалтерского учета и отчетности, установленными законодательством Российской Федерации.

Местонахождение: 129085, г. Москва, проспект Мира, д. 5

Лицензия на осуществление аудиторской деятельности в области общего аудита № 009766 выдана 05.02.2004 г. Министерством финансов Российской Федерации.

ЗАО «ПрайсвотерхаусКуперс Аудит» является аудитором финансовой и бухгалтерской отчетности, составленной в соответствии с международными стандартами бухгалтерского учета.

Местонахождение: 115054, Москва, Космодамианская наб., 52, строение 5.

Лицензия на осуществление аудиторской деятельности в области общего аудита № Е 000376 выдана 20.05.2002 г. Министерством финансов Российской Федерации.

Регистратор, осуществляющий ведение реестра владельцев именных ценных бумаг ОАО «Акрон»:

Полное фирменное наименование: Закрытое акционерное общество «Петербургская центральная регистрационная компания» филиал «МР-центр»

Сокращенное фирменное наименование: филиал «МР-центр» ЗАО «ПЦРК»

Место нахождения регистратора: Россия, г. Великий Новгород

Лицензия регистратора на осуществление деятельности по ведению реестра владельцев ценных бумаг:

Номер лицензии: 10-000-1-00262

Дата выдачи: 3.12.2002 г.

Срок действия: без ограничения срока действия

Орган, выдавший лицензию: Федеральная комиссия по рынку ценных бумаг

Основными видами деятельности Общества являются:

- *производство и реализация минеральных удобрений, химической продукции, товаров народного потребления и другой продукции;*
- *оказание платных услуг;*
- *оказание услуг по представлению интересов иностранных фирм на территории Российской Федерации и интересов российских предприятий за рубежом в порядке, предусмотренном действующим законодательством Российской Федерации;*
- *организация рекламы и оказание маркетинговых, товарообменных и посреднических услуг, в том числе в сфере внешнеэкономической деятельности, включая экспорт, импорт, таможенное оформление и экспедирование импортных грузов, перевод иностранных документов;*
- *организация общественного питания и других социальных услуг для работников Общества, создание и обеспечение функционирования кафе, ресторанов и других коммерческих предприятий питания;*
- *осуществление сервисных функций для пользователей продукции собственного производства, а также продукции других предприятий и организаций;*
- *осуществление строительной деятельности;*
- *проведение выставок, ярмарок, аукционов, торгов, конкурсов и оказание услуг по их организации и обслуживанию;*
- *получение, анализ, обработка и распространение коммерческой, научно-технической и другой информации, изучение спроса и предложения на отдельные виды продукции;*
- *печатно-издательская деятельность;*
- *ремонт химико-технологических систем и изготовление оборудования для ремонтно-эксплуатационных нужд, проектные, строительные и ремонтно-строительные работы, в том числе взрывопожароопасных производств;*

- *разработка экологически безопасных технологий, их использование и реализация;*
- *сдача в аренду помещений и оборудования;*
- *эксплуатация, реконструкция, модернизация, капитальный ремонт и экспертиза безопасности подъемных сооружений и объектов котлонадзора.*

II. Основные положения учетной политики ОАО «АКРОН»

для целей бухгалтерского и налогового учета

На основании Федерального закона от 21 ноября 1996 г. № 129 ФЗ «О бухгалтерском учете», Положения по бухгалтерскому учету «Учетная политика организации» ПБУ 1/98, утвержденного приказом Минфина РФ от 9 декабря 1998 г. № 60н, иных законодательных и нормативных актов, а также в соответствии с уставом ОАО «Акрон» сформирована учетная политика ОАО «Акрон» на 2003 год, которая утверждена приказом № 872 от 31.12.2002.

Ведение бухгалтерского и налогового учета в Обществе осуществляет бухгалтерская служба во главе с главным бухгалтером – руководителем бухгалтерской службы. Структура бухгалтерской службы, численность работников бухгалтерской службы определяется штатным расписанием, внутренними правилами и должностными инструкциями.

На основе типового Плана счетов бухгалтерского учета и Инструкции по его применению, утвержденного Приказом Министерства финансов России от 31.10.2000 № 94н, разработаны рабочие Планы счетов бухгалтерского учета, содержащие полный перечень синтетических и аналитических (включая субсчета) счетов, необходимых для ведения бухгалтерского учета имущества, обязательств и хозяйственных операций по основной деятельности ОАО «Акрон» и в структурных подразделениях, выделенных на отдельный баланс.

Бухгалтерский учет базируется на использовании автоматизированной системы обработки учетных данных с использованием персональных компьютеров, которая позволяет получать бухгалтерии Общества после ввода первичной учетной информации бухгалтерский оборотный баланс, главную книгу, оборотные, сальдовые ведомости и другие сводные регистры по различным счетам бухгалтерского учета.

Основополагающими документами, регулирующими вопросы учетной политики для целей налогообложения, являются Налоговый Кодекс РФ и иные законодательные и нормативные акты в части налогообложения.

Хозяйственные операции для принятия их к налоговому учету оформляются с использованием первичных учетных и иных оправдательных документов, применяемых в бухгалтерском учете.

Регистры налогового учета формируются на основе данных регистров бухгалтерского учета, дополнительных расчетов и корректировок.

На отдельный баланс выделены следующие структурные подразделения ОАО «Акрон», расчеты с которыми ведутся через 79 счет «Внутрихозяйственные расчеты»:

- биологические очистные сооружения;*
- подсобное хозяйство;*
- пансионат с лечением «Аврора»;*
- гостиница ОАО «Акрон»;*
- культурный центр ОАО «Акрон»;*
- комбинат питания;*
- комплекс общежитий;*
- Московское представительство ОАО «Акрон»;*
- универсальный магазин ОАО «Акрон»;*
- профилакторий;*
- представительство ОАО «Акрон» в Китае, г. Пекин;*
- представительство ОАО «Акрон» в Республике Беларусь, г. Минск;*
- Одинцовский филиал ОАО «Акрон», г. Одинцово, Московская область.*

Основные средства принимаются к бухгалтерскому учету по первоначальной стоимости, исходя из всех фактических расходов на их приобретение.

Срок полезного использования определяется Обществом самостоятельно на дату ввода объекта в эксплуатацию.

Амортизация не начисляется по жилищному фонду, объектам внешнего благоустройства, дорожного хозяйства, а также другим объектам согласно пункту 17 ПБУ 6/01.

Амортизационные отчисления в целях бухгалтерского учета по объектам основных средств, введенным в эксплуатацию до 1 января 2002 года, начисляются ежемесячно исходя из установленных «Единых норм амортизационных отчислений на полное восстановление основных фондов народного хозяйства СССР», утвержденных Постановлением Совета Министров СССР от 22.10.1990 № 1072 и списываются на затраты производства в течение нормативного срока эксплуатации объектов основных средств.

По объектам основных средств, введенным в эксплуатацию с 1 января 2002 года, амортизация начисляется в бухгалтерском и налоговом учете по одним и тем же нормам в соответствии с «Классификацией основных средств, включаемых в амортизационные группы», утвержденной постановлением Правительства РФ от 1 января 2002 г. № 1.

В целях налогового учета начисление амортизации по всему амортизируемому имуществу производится исходя из срока полезного использования установленного в соответствии с «Классификацией основных средств, включаемых в амортизационные группы», утвержденной постановлением Правительства РФ от 01.01.2002 года № 1.

Общество применяет линейный метод начисления амортизации по всем видам основных средств в бухгалтерском и налоговом учете.

Объекты основных средств стоимостью не более 10000 рублей за единицу, а также приобретенные книги, брошюры и т.п. издания списываются на затраты производства (расходы на продажу) по мере отпуска их в производство или в эксплуатацию с одновременным включением на забалансовый счет. С забалансового счета списание основных средств производится по истечении срока службы на основании Акта на списание основных средств.

В отчетности основные средства показаны по первоначальной (восстановительной) стоимости за минусом сумм амортизации, накопленной за время эксплуатации.

Расходы по ремонту основных средств списываются на затраты по производству продукции (работ, услуг) в том отчетном периоде, в котором был произведен ремонт.

В составе нематериальных активов отражаются активы, соответствующие критериям и составу, установленным ПБУ № 14/00.

Нематериальные активы учитываются в течение всего периода их использования по первоначальной стоимости.

В целях бухгалтерского и налогового учета стоимость объектов нематериальных активов погашается путем начисления амортизации линейным способом – исходя из первоначальной стоимости нематериальных активов и нормы амортизации, начисленной с учетом срока полезного использования этого объекта.

Срок полезного использования нематериальных активов определяется при принятии объекта к бухгалтерскому учету.

По нематериальным активам, по которым невозможно определить срок полезного использования, нормы амортизационных отчислений устанавливаются в расчете на 20 лет в целях бухгалтерского и 10 лет в целях налогового учета.

Бухгалтерский учет материально - производственных запасов (МПЗ) ведется в соответствии с Положением по бухгалтерскому учету «Учет материально-производственных запасов», ПБУ № 5/01, утвержденным приказом Минфина РФ от 09.06.2001 г. № 44 н.

В составе материалов, в том числе учитываются хозяйственные принадлежности и инвентарь, которые при их передаче в производство не потребляются сразу, а служат в течение определенного периода, не превышающего 12 месяцев или обычного операционного цикла, если он составляет более 12 месяцев.

Организован забалансовый учет хозяйственных принадлежностей и инвентаря.

Материально – производственные запасы принимаются к бухгалтерскому и налоговому учету по фактической себестоимости, включающей в себя все затраты по приобретению, доставке и хранению.

Уплаченные проценты за предоставленные Обществу кредиты и займы, связанные с приобретением материально – производственных запасов, не включаются в фактическую себестоимость приобретенных материально – производственных запасов, а относятся на финансовые результаты Общества в составе операционных расходов.

В целях бухгалтерского и налогового учета списание сырья, основных и вспомогательных материалов, топлива, покупных полуфабрикатов и комплектующих изделий, запасных частей, тары и других материальных ресурсов в производство осуществляется по себестоимости первых по времени приобретения материально – производственных запасов (методом ФИФО).

Катализаторы, содержащие драгоценные металлы, специальные приспособления целевого назначения, катализаторы и сорбенты твердого агрегатного состояния как покупные, так и своего изготовления, предназначенные для внутризаводского потребления, независимо от их стоимости учитываются на счете 10 «Материалы» и списываются ежемесячно на затраты, исходя из установленных норм расхода на единицу выпускаемой продукции.

Молодняк животных на выращивании, а также откормочное поголовье животных учитывается на синтетическом счете 11 «Животные на выращивании и откорме». Аналитический учет ведется по каждой половозрастной группе животных в разрезе субсчетов.

Товары, приобретенные для реализации через розничную сеть, подлежат учету по продажной цене с учетом НДС и налога с продаж, разница между продажной и покупной стоимостью отражается на счете 42 «Торговая наценка».

Товары, приобретенные для реализации через оптовую сеть, подлежат учету по покупной цене без учета НДС.

Формирование на счетах бухгалтерского учета себестоимости продукции (работ, услуг), осуществляется по принципу учета всех расходов, связанных с ее производством. Расходы подразделяются на бухгалтерские и налоговые. Первые определяются в соответствии с Положением по бухгалтерскому учету «Расходы организации» (ПБУ №10/99), а последние – согласно главе 25 Налогового кодекса Российской Федерации.

Расходы отражаются в том отчетном периоде, когда они имели место, вне зависимости от времени их фактической оплаты (за исключением некоторых видов внереализационных расходов, указанных в ст. 265 НК РФ).

Учитывая специфические условия химической промышленности, при исчислении себестоимости применяются положения «Методических рекомендаций по планированию, учету и калькулированию себестоимости продукции (работ, услуг) на предприятиях химического комплекса».

Для расчета себестоимости каждого вида продукции или заказа на производство продукции учет затрат ведется в разрезе цехов и видов. При этом учет затрат цехов основного производства осуществляется отдельно от затрат цехов вспомогательного производства.

К полуфабрикатам собственного производства относится продукция, технологический процесс производства которой закончен в одном цехе, но которая в полном объеме или частично подлежит дальнейшей переработке в других цехах.

Остаток по дебету счета 20 «Основное производство» на конец месяца показывает фактическую стоимость незавершенного производства.

Учитывая специфические особенности химического производства (единый технологический процесс), раздельное калькулирование себестоимости готовой продукции на экспорт и внутренний рынок не представляется возможным.

Общепроизводственные расходы каждого цеха включаются в себестоимость только той продукции (работ, услуг), которая изготавливается данным цехом.

В процессе калькулирования себестоимости отдельных видов продукции распределение общепроизводственных расходов осуществляется ежемесячно.

Общепроизводственные расходы подсобного хозяйства распределяются один раз в квартал.

Общехозяйственные расходы признаются полностью в себестоимости проданных в отчетном периоде продукции, работ, услуг и ежемесячно списываются в полном объеме на счет учета продаж.

Расходы на продажу, произведенные за отчетный период, полностью включаются в себестоимость отгруженной (в этом же отчетном периоде) товарной продукции:

- на внутренний рынок,*
- на экспорт с учетом условий поставок (DAF, FOB, FCA, CIF, FAS и т.д.).*

На счете 44 «Расходы на продажу» обобщается информация об издержках комбината питания, магазинов. Эти расходы списываются в дебет счета 90 «Продажи» полностью, кроме транспортных расходов, которые распределяются между реализованными товарами и остатками товаров на конец отчетного периода.

Расходы, произведенные в отчетном периоде, но относящиеся к будущим отчетным периодам, отражаются в бухгалтерском балансе отдельной статьей как расходы будущих периодов и подлежат списанию равномерно в течение периода, к которому они относятся.

Если срок списания (отнесения) не может быть установлен, то эти расходы подлежат списанию на издержки производства и обращения равными долями в течение одного года.

Доходы, полученные в отчетном периоде, но относящиеся к будущим отчетным периодам, отражаются на отдельном счете 98 «Доходы будущих периодов».

Готовая продукция учитывается на счете 43 «Готовая продукция» и отражается в балансе по фактической производственной себестоимости.

Отгруженная продукция отражается в балансе по фактической себестоимости.

Создание и использование резервов осуществляется единообразно для целей бухгалтерского учета и целей налогового учета.

Резервы предстоящих платежей на покрытие расходов, связанных с предстоящими отпусками работников, на ремонт основных средств и другие цели не создаются.

В целях бухгалтерского и налогового учета предусмотрено создание резерва сомнительных долгов по расчетам с другими организациями и гражданами за продукцию, товары, работы и услуги. В 2003 году резерв по сомнительным долгам не формировался.

Финансовые вложения принимаются в целях бухгалтерского и налогового учета в сумме фактических затрат.

Учет ценных бумаг осуществляется единообразно для целей бухгалтерского и налогового учета.

При реализации или ином выбытии ценных бумаг их оценка производится по стоимости первых по времени приобретений (метод ФИФО).

Проценты по заемным средствам включаются в состав внереализационных расходов для целей налогообложения, а для целей бухгалтерского учета включаются в состав операционных расходов.

Проценты по полученным займам и кредитам банков отражаются на счетах бухгалтерского учета по моменту начисления в сумме, исчисленной в соответствии с договором, и учитываются в составе операционных расходов. Задолженность по полученным займам и кредитам показывается с учетом причитающихся на конец отчетного периода к уплате процентов. Долгосрочная задолженность по кредитам и займам переводится в краткосрочную в момент, когда по условиям договора займа или кредита до возврата основной суммы долга остается 365 дней.

Остатки средств по валютным счетам, дебиторская и кредиторская задолженности, выраженные в иностранных валютах, в отчетности отражаются в валюте, действующей на территории РФ в суммах, определяемых путем пересчета инвалют по курсу ЦБ РФ, действующему на последнее число каждого месяца.

Курсовая разница, возникающая при операциях с валютными ценностями подлежит зачислению на финансовые результаты Общества как внереализационные доходы или внереализационные расходы, по мере ее принятия к бухгалтерскому учету, в момент совершения хозяйственных операций (погашения обязательств) и на последнее число каждого месяца.

Курсовые разницы включаются в состав внереализационных доходов и расходов единообразно для целей бухгалтерского учета и целей налогообложения.

В расходы на оплату труда в целях бухгалтерского и налогового учета включаются любые начисления работникам в денежной и (или) натуральной формах, предусмотренные нормами законодательства Российской Федерации, трудовыми договорами и (или) коллективным договором, действующими положениями об оплате труда в структурных подразделениях, филиалах и представительствах, приказами.

Доход (выручка) от продаж отражается в бухгалтерском учете методом начисления.

Учет выручки по разным видам деятельности ведется отдельно.

Конечный финансовый результат (чистая прибыль или чистый убыток) складывается из финансового результата от обычных видов деятельности, а также прочих доходов и расходов, включая чрезвычайные.

Фонды за счет прибыли не создаются, а сумма полученной чистой прибыли за отчетный год отражается в учете на счете 84, субсчет «Нераспределенная прибыль (непокрытый убыток)» и распределяется решением собрания акционеров на выплату дивидендов или погашение убытка прошлых лет, на другие расходы.

Прибыль Общества используется без предварительного распределения.

Сумма дебиторской и кредиторской задолженности, по которой срок исковой давности истек, подлежит списанию на счет прибылей и убытков.

Штрафные санкции по хозяйственным договорам включаются в состав внереализационных доходов и расходов единообразно для целей бухгалтерского учета и целей налогообложения.

Суммовые разницы включаются в состав внереализационных доходов и расходов единообразно для целей бухгалтерского учета и целей налогообложения.

В целях обеспечения достоверности данных бухгалтерского учета и отчетности проводится инвентаризация имущества и обязательств.

Обнаруженные излишки и недостачи отражаются единообразно для целей бухгалтерского учета и целей налогового учета.

Для целей налогообложения облагаемая прибыль определяется по методу начисления (по отгрузке).

Моментом возникновения налоговых обязательств по НДС является дата поступления денежных средств за отгруженную продукцию (товары, работы, услуги).

Плательщиками единого налога на вмененный доход являются следующие обособленные подразделения:

- универсальный магазин ОАО «Акрон»;*
- фирменный магазин;*
- кулинарный магазин;*
- парикмахерская.*

В соответствии с Законом о налоге на имущество налогом облагаются основные средства, запасы и затраты, находящиеся на балансе. Основные средства, нематериальные активы учитываются по остаточной стоимости.

При реализации продукции собственного производства через магазины, переведенные на уплату единого налога на вмененный доход, доля имущества и запасов, для исчисления налога на имущество, рассчитывается пропорционально доле товарооборота продукции собственного производства в общем товарообороте магазинов.

Оценка незавершенного производства на конец текущего месяца в целях налогового учета производится по стоимости прямых расходов.

Сумма прямых расходов распределяется на остатки незавершенного производства в доле, соответствующей доле таких остатков в исходном сырье (в натуральных измерителях).

Сумма прямых расходов в целях налогового учета распределяется на остатки готовой продукции пропорционально доле таких остатков в общем объеме выпущенной за текущий месяц продукции (в натуральных измерителях).

Годовая бухгалтерская отчетность составлена в тысячах рублей. В ее состав включены показатели деятельности всех структурных подразделений Общества вне зависимости от того, выделены ли эти структурные подразделения на отдельный баланс или нет.

Бухгалтерская отчетность за 2003 год составлена по формам, утвержденным Приказом Минфина России от 22.07.2003 года № 67н. Для расшифровки некоторых показателей, введены дополнительные строки в следующие формы: «Бухгалтерский баланс» (ф. № 1), «Отчет об изменениях капитала» (ф. № 3) и «Приложение к бухгалтерскому балансу» (ф. № 1).

По строке 010 ф. 2 «Отчета о прибылях и убытках» доходы от обычных видов деятельности показаны вместе с экспортной пошлиной в сумме 177 582 тыс. руб.

Строка 130 «Незавершенное строительство» по состоянию на 1.01.2003 года формировалась из остатков по счетам: 07 «Оборудование к установке», 08 «Вложения во внеоборотные активы».

По строке 150 ф. 1 «Бухгалтерского баланса» «Прочие внеоборотные активы» показана стоимость основных средств (жилой фонд), по которым в соответствии с установленным порядком погашение стоимости не производится. Стоимость объектов жилого фонда составляет на 1.01.2003 года – 35 479 тыс. руб., на 1.01.2004 года – 14 752 тыс. руб.

В целях обеспечения сопоставимости отчетных данных с показателями за предшествующий отчетный год произведена корректировка данных бухгалтерской отчетности, исходя из правил, установленных нормативными документами по бухгалтерскому учету.

В соответствии с ПБУ 18/02 «Учет расчетов по налогу на прибыль» в отчетности за 2003 год отражены отложенные налоговые обязательства в сумме 16 936 тыс. руб. в т.ч. за 2002 год – 8 680 тыс. руб., за 2003 год – 8 256 тыс. руб.

В соответствии с постановлением Совета Министров Республики Беларусь от 29 ноября 2002 г. № 1660 «О переоценке основных средств, незавершенного строительства и неустановленного оборудования на 1 января 2003» проведена переоценка основных средств находящихся в представительстве ОАО «Акрон» в Республике Беларусь, г. Минск. Результаты переоценки отражены в отчетности за 2003 год.

Принятая учетная политика применяется последовательно из года в год. Изменения в учетной политике возможны в случаях изменения законодательства и разработки новых способов ведения бухгалтерского учета. Дополнения в учетную политику могут вноситься в течение всего текущего года.

Основные элементы учетной политики ОАО «Акрон» на 2004 год в целях бухгалтерского и налогового учета остались без изменений.

III. Финансово-хозяйственная деятельность

Текущая, инвестиционная и финансовая деятельность Общества характеризуется следующими технико-экономическими показателями:

Наименование показателей	Ед. изм.	2003 г.	2002 г.	2001 г.
1. Производство минеральных удобрений в 100 % пит. в-в	тыс. т	862	968	990
2. Производство минеральных удобрений в физическом весе (всего)	тыс. т	1 958	2 170	2 234
в т. ч.				
– азофоски	- " -	1 012	1 132	1 145
– селитры аммиачной	- " -	593	641	714
– карбамида	- " -	348	397	375
– нитроаммофоса	- " -	5		
3. Производство аммиака	тыс. т	941	1 005	992
4. Отгрузка минеральных удобрений в физическом весе	тыс. т	1 915	2 155	2 168
в т. ч.				
экспорт	- " -	1 792	2 057	1 915
Россия	- " -	123	98	253
5. Отгрузка минеральных удобрений в 100% пит. в-в	тыс. т	844	961	961
6. Отгрузка продукции органического синтеза в натуре	тыс. т	165	147	141
в т. ч.				
– метанола	- " -	25	34	24
– формалина	- " -	41	33	31
– карбамидоформальдегидных смол	- " -	96	78	82
7. Выручка от продажи товаров, работ и услуг	млн. руб.	7 187	6 914	6 510
8. Затраты на 1 рубль отгруженной продукции	руб./руб.	0,84	0,82	0,75
9. Прибыль от продаж	млн. руб.	1 120	1 221	1 611
10. Прибыль до налогообложения	млн. руб.	420	747	1 123
11. Чистая прибыль отчетного периода	млн. руб.	191	477	708
12. Рентабельность продаж (прибыль от реализации к выручке)	%	15,6	17,7	24,7
13. Выработка на одного работающего	тыс. руб./чел	1 184	1 128	1 062
14. Численность персонала	чел.	6 072	6 128	6 129
15. Инвестиции – всего	млн. руб.	549	728	432
в т.ч. на развитие производства	млн. руб.	283	186	405

В отчетном году ОАО «Акрон» снизило производственные показатели по выпуску и реализации минеральных удобрений и аммиака по причине проведения долговременных капитальных ремонтов и работы производства азофоски на пониженных нагрузках в начале года. Произведено и отгружено 1,9 млн. т минеральных удобрений, что на 10% меньше аналогичного показателя 2002 года. Производство продукции органической химии выросло на 17,6%. Выручка от реализации продукции, работ, услуг составила 7,2 млрд. руб. К уровню прошлого года рост составил 4%. Деятельность предприятия была прибыльной, получена прибыль от продаж в размере 1,1 млрд. руб.

На инвестиции в 2003 году израсходовано около 18 млн. долл., в том числе направлено на техническое развитие производства 9 млн. долл. Налоговые отчисления и сборы в бюджеты разных уровней и внебюджетные фонды превысили 800 млн. руб.

Текущая деятельность

ОАО «Акрон» выпускает около 30 наименований продукции, которые используются во многих отраслях промышленности и в сельском хозяйстве. Основная продукция – минеральные удобрения,

выручка от продажи которых составляет 80%. Сырьем для производства удобрений является аммиак. Большая часть производимого аммиака перерабатывается внутри предприятия, около 20% продается на рынке.

Производство продукции характеризуется высокой степенью использования сырьевых и энергетических ресурсов. В структуре себестоимости удельный вес материальных ресурсов составляет более 60%.

Реализация продукции по направлениям бизнеса характеризуется следующим образом:

Виды продукции	2003	2002	2001
Минеральные удобрения	5 313	5 521	5 175
Аммиак	803	559	542
Продукция органического синтеза	693	548	537
Продукция неорганической химии	207	126	94
Другие виды деятельности и услуги	171	160	162
ИТОГО	7 187	6 914	6 510

По-прежнему основная часть выручки (85%) получена от продаж минеральных удобрений и аммиака. Однако структура продаж по видам деятельности в 2003 году изменилась по сравнению с 2002 годом: снизилась доля выручки от реализации удобрений и возросла доля выручки от реализации продукции органической и неорганической химии.

Продукция ОАО «Акрон» отгружалась в 2003 году в 41 страну мира и 58 областей Российской Федерации.

География поставок продукции

(в денежном выражении), %



В отчетном году в денежном выражении сократились продажи в Китай, увеличились поставки в Россию, Финляндию, Прибалтику, Великобританию, Бразилию и Мексику.

Реализация продукции на экспорт сохранила в 2003 году свое определяющее значение. Конъюнктура на мировых рынках была достаточно благоприятной для российских экспортеров аммиака и удобрений. Внешними рынками отмечалась высокая востребованность аммиака. Наблюдался рост цен на аммиак и, соответственно, на азотные удобрения. К концу года цены этого вида бизнеса достигли своего максимального значения.

За отчетный период ОАО «Акрон» отгружено на экспорт 1 792 тыс. тонн удобрений, что составило 94% общего объема их продаж. По сравнению с уровнем прошлого года экспортные поставки снизились на 13%. При этом в большей мере сократились продажи карбамида (на 17%). Увеличился на 21% экспорт продукции органического синтеза (формалина и карбамидоформальдегидных смол).

Основными регионами сбыта являются Западная Европа, Америка и Азия. Ключевым рынком для «Акрона» остается Китай, куда в отчетном году было поставлено около трети минеральных удобрений.

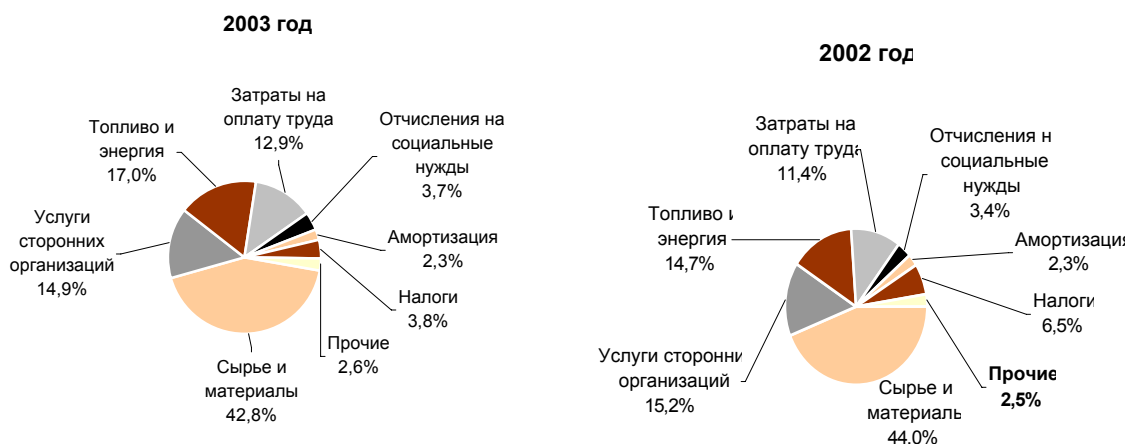
Вторым по величине рынком сбыта продукции, экспортируемой ОАО «Акрон», является Финляндия. По-прежнему в эту страну поставлялось основное количество аммиака и метанола.

На внутренний рынок ОАО «Акрон» в отчетном году отгрузил 123 тыс. тонн минеральных удобрений в физическом весе, что на четверть выше аналогичного показателя 2002 года. В качестве основных удобрений, поставляемых сельскому хозяйству, остаются аммиачная селитра и азофоска. Увеличение продаж на внутренний рынок ограничивалось низким платежеспособным спросом отечественных сельхозпроизводителей.

Отгрузка удобрений осуществлялась в 31 регион России. Основные поставки произведены в республику Татарстан, Новгородскую и Ленинградскую области.

Затраты на производство и отгрузку продукции за 2003 г. составили 6 067 млн. рублей, в т.ч. по основной деятельности 5 850 млн. руб. Затраты на 1 рубль отгруженной продукции относительно уровня прошлого года увеличились на 2,5% и составили 0,84 рубля.

Структура полной себестоимости продукции



В отчетном периоде увеличение себестоимости произошло по всем статьям затрат, за исключением налоговых платежей. Структура себестоимости изменилась в сторону увеличения доли расходов на топливо, энергию (рост тарифов). Снижение доли сырья и материалов связано с выпуском различных марок азофоски с меньшей сырьевой составляющей. Сокращение налогов, относимых на себестоимость продукции, произошло за счет отмены таможенных платежей на азотные удобрения и отмены налога на пользователей автомобильных дорог.

В 2003 году от реализации продукции (работ и услуг) получена прибыль в сумме 1 120 млн. руб., что на 101 млн. руб. меньше аналогичного показателя 2002 года. На величину прибыли повлияли следующие основные факторы (млн. руб.):

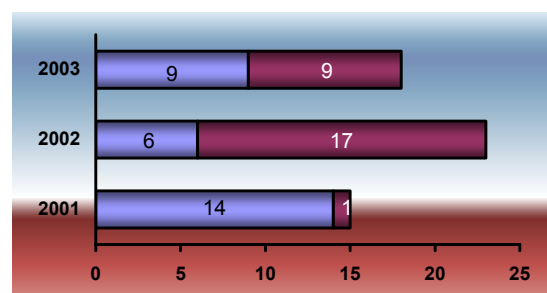
- рост контрактных цен на отгружаемую продукцию	+ 96
- рост себестоимости продукции (работ, услуг)	- 803
в т.ч. рост цен на сырье, материалы и энергоресурс	- 484
- снижение курса доллара	- 130
- снижение объемов продаж	- 105

Прибыль до налогообложения за отчетный год составила 420 млн. руб., что ниже уровня прошлого года на 327 млн. руб.

Динамика инвестиций, млн. долл.

Инвестиционная деятельность

С дальнейшим ростом цен на сырье и энергоресурсы инвестиции становятся основным фактором повышения конкурентоспособности и доходности предприятия.



Приоритетными направлениями инвестиционной деятельности Общества являются: внедрение ресурсосберегающих технологий и увеличение ассортимента выпускаемой продукции в зависимости от потребностей рынка, внедрение современного оборудования и систем автоматизации.

В 2003 году произошел рост инвестиций на техническое развитие предприятия, что связано с осуществлением крупного проекта – строительством производства нитроаммофоса 32:6. Всего на финансирование инвестиций израсходовано около 18 млн. долл., в т.ч. направлено в производство 9 млн. долл.

Экономический эффект, полученный в 2003 году от инвестиционных мероприятий, внедренных в 1997-2003 гг., составил свыше 260 млн. рублей.

Для поддержания работоспособности оборудования, зданий и сооружений затраты на все виды ремонтов в 2003 году составили 580 млн. руб.

Финансовая деятельность

В отчетном году стоимость имущества предприятия увеличилась на 780 млн. руб.

Показатели, характеризующие финансовую устойчивость предприятия и его независимость от внешних источников финансирования, находятся в пределах нормативных значений. На конец 2003 года в связи с привлечением долгосрочных кредитов при одновременном сокращении краткосрочной задолженности по кредитам значения показателей улучшились.

Показатели финансовой устойчивости, ликвидности и платежеспособности

Наименование показателей	Норм. знач.	На 31.12.03 г.	На 31.12.02 г.	На 31.12.01 г.
1. Коэффициент финансовой устойчивости	> 0,5	0,76	0,69	0,74
2. Коэффициент обеспеченности собственными оборотными средствами	> 0,1	0,13	0,28	0,39
3. Коэффициент текущей ликвидности	1,0 - 2,0	1,82	1,39	1,62
4. Коэффициент абсолютной ликвидности	0,25 - 0,5	0,37	0,10	0,15
5. Промежуточный коэффициент покрытия	> 1,0	1,09	0,79	0,87
6. Коэффициент восстановления платежеспособности	> 1,0	1,02	0,64	0,93

Приведенные данные свидетельствуют о том, что предприятие платежеспособно. Величина коэффициента восстановления показывает реальную возможность предприятия достичь рекомендуемого значения коэффициента текущей ликвидности.

Показатели прибыльности и эффективности управления

Показатели (%)	2003 г.	2002 г.	2001 г.
1. Рентабельность продаж			
- по балансовой прибыли	5,8	10,8	17,3
- по чистой прибыли	2,7	7,0	11,1
2. Рентабельность активов			
- по балансовой прибыли	8,0	16,6	28,7
- по чистой прибыли	3,7	10,8	18,4
3. Показатель финансовой рентабельности	7,5	14,8	26,0

Снижение объема продаж и курса доллара, а также опережающий рост цен на природный газ и энергоресурсы, стали причиной снижения рентабельности активов и показателей финансовой рентабельности.

В течение 2003 года предприятие не имело задолженности по уплате налогов и сборов в бюджет и внебюджетные фонды. Сумма уплаченных налогов и сборов за 2003 год составила 843 млн. руб.

<i>млн. руб.</i>	<i>2003 г.</i>	<i>2002 г.</i>
<i>Налоги и сборы – всего:</i>	<i>843,3</i>	<i>1 034,3</i>
<i>в т.ч. федеральный бюджет</i>	<i>253,7</i>	<i>401,5</i>
<i>областной бюджет</i>	<i>168,3</i>	<i>197,8</i>
<i>городской бюджет</i>	<i>143,0</i>	<i>145,7</i>
<i>бюджеты районов Новгородской области</i>	<i>6,5</i>	<i>5,8</i>
<i>бюджеты г. Москвы и Московской области</i>	<i>9,7</i>	<i>5,0</i>
<i>внебюджетные фонды</i>	<i>262,1</i>	<i>278,5</i>

Охрана окружающей среды

Особое внимание в Обществе уделяется проблемам экологической безопасности. В рейтинге российских предприятий ОАО «Акрон» занимает одно из ведущих мест по эффективности экологической политики.

В 2003 году деятельность ОАО «Акрон» по обеспечению промышленной безопасности и охраны окружающей среды осуществлялась в полном соответствии с требованиями российского законодательства. Предусматривались мероприятия, направленные на сокращение количества выбросов, сбросов загрязняющих веществ и отходов. Суммарный выброс загрязняющих веществ в атмосферу снижен от уровня прошлого года на 13,5%.

В отчетном году на природоохранные мероприятия израсходовано около 9 млн. руб.

Перспективы развития Общества

На «Акроне» разработана и осуществляется программа долгосрочного развития Общества на период до 2012 года.

Краткосрочная программа деятельности Общества на 2004 год предусматривает позитивную динамику производственных и финансово-экономических показателей. В течение года предполагается стабильный выпуск минеральных удобрений за счет качественного проведения капитальных ремонтов и освоения новой технологии выпуска нитроаммофоса 32:6. Стабильность выпуска обеспечивается заключением взаимовыгодных договоров по обеспечению производства природным газом, основными видами сырья, энергоресурсами.

Планируется произвести свыше 2 млн. тонн минеральных удобрений в физическом весе, в т.ч. более 200 тыс. тонн нового для предприятия продукта – NP 32:6. Загрузка мощностей по производству минеральных удобрений составит 90%.

Продукция органического синтеза мало подвержена сезонным колебаниям и ее доля в общем объеме выручки в последнее время увеличивается. На 2004 год принят план выпуска продукции данного направления деятельности – 324 тыс. тонн, что на 20% выше уровня предыдущих лет.

Объем реализации продукции составит более 8 млрд. руб. и превысит аналогичный показатель 2003 года более чем на 20%.

Планируемая сумма инвестиций с учетом замены изношенного оборудования прогнозируется в размере 21 млн. долл. США. Предусматривается по каждому подразделению решение первоочередных проблем и выделение следующих приоритетов:

- ввод в эксплуатацию производства нитроаммофоса NP 32:6 мощностью 400 тыс. тонн в год;*
- строительство новой установки безметанольного формалина/КФК мощностью 75 тыс. тонн в год в пересчете на 37% формалин;*
- ввод в эксплуатацию модернизированного блока разделения воздуха.*

С целью обеспечения и надежности управления технологическими процессами будет продолжено внедрение АСУТП в производствах аммиака, азофоски, аммиачной селитры, метанола.

Планируется внедрение мероприятий, направленных на снижение отрицательного влияния работы предприятия на окружающую среду и обеспечение надежности работы природоохранных объектов.

**Заключение аудиторской фирмы о бухгалтерской отчетности ОАО «Акрон»
за 2003 год.**

I. СВЕДЕНИЯ ОБ АУДИТОРСКОЙ ФИРМЕ

- (1) *Наименование: «Бейкер Тилли Русаудит» ООО.*
- (2) *Место нахождения: 129085, Москва, проспект Мира, д.95.*
- (3) *Телефоны: (095) 217-23-29, 217-23-39, 217-25-33.
Факс: (095) 217-25-85.*
- (4) *Лицензии:*
на проведение аудита бирж, внебюджетных фондов и инвестиционных институтов №009767, выдана 05.02.2004 Центральной аттестационно-лицензионной аудиторской комиссией Министерства финансов РФ, срок действия лицензии до 08.06.2004. Лицензия переоформлена взамен лицензии №008371;
на проведение общего аудита №009766, выдана 05.02.2004 Центральной аттестационно-лицензионной аудиторской комиссией Министерства финансов РФ, срок действия лицензии до 08.06.2004. Лицензия переоформлена взамен лицензии №008276.
- (5) *Свидетельство о государственной регистрации №015.468 от 08.09.92 выдано Московской регистрационной палатой; основной государственный регистрационный номер 1037700117949.*
- (6) *Членство в аккредитованных профессиональных аудиторских объединениях:*
 - *НП «Институт профессиональных аудиторов»;*
 - *НП «Институт профессиональных бухгалтеров России»,**а также:*
Baker Tilly International (an independent member).

II. СВЕДЕНИЯ ОБ АУДИРУЕМОМ ЛИЦЕ

- (7) *Наименование: Открытое акционерное общество «Акрон».*
- (8) *Место нахождения: 173012, Российская Федерация, г. Великий Новгород, площадка АО «Акрон».*
- (9) *Свидетельство о государственной регистрации: №3835рз от 19.11.92 выдано Администрацией г. Новгорода.*
Лицензии: имеет 49 лицензий по лицензируемым видам деятельности.

III. ЗАКЛЮЧЕНИЕ АУДИТОРСКОЙ ФИРМЫ
исполнительному органу ОАО «Акрон»
о бухгалтерской отчетности за 2003 год

(11) Нами проведен аудит прилагаемой бухгалтерской отчетности ОАО «Акрон» (составленной 29.03.2004) за 2003 год. Данная отчетность подготовлена исполнительным органом ОАО «Акрон» исходя из принципов и методов бухгалтерского учета и подготовки бухгалтерской отчетности, определяемых нормативными правовыми актами Российской Федерации.

(12) Бухгалтерская отчетность ОАО «Акрон» состоит из:

- бухгалтерского баланса;
- отчета о прибылях и убытках;
- приложений к бухгалтерскому балансу и отчету о прибылях и убытках;
- пояснительной записки.

(13) Ответственность за подготовку данной отчетности несет исполнительный орган ОАО «Акрон». Наша обязанность заключается в том, чтобы выразить мнение о достоверности во всех существенных аспектах данной отчетности и соответствии порядка ведения бухгалтерского учета законодательству Российской Федерации на основе проведенного аудита.

(14) Мы проводили аудит в соответствии с:

- Федеральным законом РФ от 07.08.2001 №119-ФЗ «Об аудиторской деятельности в Российской Федерации»;
- федеральными правилами (стандартами) аудиторской деятельности:
 - Правило (стандарт) №1 «Цель и основные принципы аудита финансовой (бухгалтерской) отчетности», утверждено Постановлением Правительства Российской Федерации от 23.09.2002 №696;
 - Правило (стандарт) №2 «Документирование аудита», утверждено Постановлением Правительства Российской Федерации от 23.09.2002 №696;
 - Правило (стандарт) №3 «Планирование аудита», утверждено Постановлением Правительства Российской Федерации от 23.09.2002 №696;
 - Правило (стандарт) №4 «Существенность в аудите», утверждено Постановлением Правительства Российской Федерации от 23.09.2002 №696;
 - Правило (стандарт) №5 «Аудиторские доказательства», утверждено Постановлением Правительства Российской Федерации от 23.09.2002 №696;
 - Правило (стандарт) №6 «Аудиторское заключение по финансовой (бухгалтерской) отчетности», утверждено Постановлением Правительства Российской Федерации от 23.09.2002 №696;
 - Правило (стандарт) №7 «Внутренний контроль качества аудита», утверждено Постановлением Правительства Российской Федерации от 04.07.2003 №405;
 - Правило (стандарт) №8 «Оценка аудиторских рисков и внутренний контроль, осуществляемый аудируемым лицом», утверждено Постановлением Правительства Российской Федерации от 04.07.2003 №405;
 - Правило (стандарт) №9 «Аффилированные лица», утверждено Постановлением Правительства Российской Федерации от 04.07.2003 №405;
 - Правило (стандарт) №10 «События после отчетной даты», утверждено Постановлением Правительства Российской Федерации от 04.07.2003 №405;
 - Правило (стандарт) №11 «Применимость допущения непрерывности деятельности аудируемого лица», утверждено Постановлением Правительства Российской Федерации от 04.07.2003 №405;
 - Правило (стандарт) аудиторской деятельности «Проведение аудита с помощью компьютеров», одобрено Комиссией по аудиторской деятельности при Президенте РФ 11.07.2000, Протокол №1;
 - Правило (стандарт) аудиторской деятельности «Оценка риска и внутренний контроль. Характеристика и учет среды компьютерной и информационной систем», одобрено Комиссией по аудиторской деятельности при Президенте РФ 11.07.2000, Протокол №1;
 - Правило (стандарт) аудиторской деятельности «Порядок заключения договоров на оказание аудиторских услуг», одобрено Комиссией по аудиторской деятельности при Президенте РФ 20.10.99, Протокол №6;

- *Правило (стандарт) аудиторской деятельности «Требования, предъявляемые к внутренним стандартам аудиторских организаций», одобрено Комиссией по аудиторской деятельности при Президенте РФ 20.10.99, Протокол №6;*
- *Правило (стандарт) аудиторской деятельности «Аудит оценочных значений в бухгалтерском учете», одобрено Комиссией по аудиторской деятельности при Президенте РФ 20.08.99, Протокол №5;*
- *Правило (стандарт) аудиторской деятельности «Понимание деятельности экономического субъекта», одобрено Комиссией по аудиторской деятельности при Президенте РФ 27.04.99, Протокол №3;*
- *Правило (стандарт) аудиторской деятельности «Изучение и использование работы внутреннего аудита», одобрено Комиссией по аудиторской деятельности при Президенте РФ 27.04.99, Протокол №3;*
- *Правило (стандарт) аудиторской деятельности «Использование работы другой аудиторской организации», одобрено Комиссией по аудиторской деятельности при Президенте РФ 27.04.99, Протокол №3;*
- *Правило (стандарт) аудиторской деятельности «Общение с руководством экономического субъекта», одобрено Комиссией по аудиторской деятельности при Президенте РФ 18.03.99, Протокол №2;*
- *Правило (стандарт) аудиторской деятельности «Первичный аудит начальных и сравнительных показателей бухгалтерской отчетности», одобрено Комиссией по аудиторской деятельности при Президенте РФ 15.07.98, Протокол №4;*
- *Правило (стандарт) аудиторской деятельности «Разъяснения, предоставляемые руководством проверяемого экономического субъекта», одобрено Комиссией по аудиторской деятельности при Президенте РФ 15.07.98, Протокол №4;*
- *Правило (стандарт) аудиторской деятельности «Проверка соблюдения нормативных актов при проведении аудита», одобрено Комиссией по аудиторской деятельности при Президенте РФ 15.07.98, Протокол №4;*
- *Правило (стандарт) аудиторской деятельности «Аналитические процедуры», одобрено Комиссией по аудиторской деятельности при Президенте РФ 22.01.98, Протокол №2;*
- *Правило (стандарт) аудиторской деятельности «Аудит в условиях компьютерной обработки данных», одобрено Комиссией по аудиторской деятельности при Президенте РФ 22.01.98, Протокол №2;*
- *Правило (стандарт) аудиторской деятельности «Действия аудитора при выявлении искажений бухгалтерской отчетности», одобрено Комиссией по аудиторской деятельности при Президенте РФ 25.12.96, Протокол №6;*
- *Правило (стандарт) аудиторской деятельности «Письменная информация аудитора руководству экономического субъекта по результатам проведения аудита», одобрено Комиссией по аудиторской деятельности при Президенте РФ 25.12.96, Протокол №6;*
- *Правило (стандарт) аудиторской деятельности «Использование работы эксперта», одобрено Комиссией по аудиторской деятельности при Президенте РФ 25.12.96, Протокол №6;*
- *Правило (стандарт) аудиторской деятельности «Аудиторская выборка», одобрено Комиссией по аудиторской деятельности при Президенте РФ 25.12.96, Протокол №6;*
- *Правило (стандарт) аудиторской деятельности «Письмо – обязательство аудиторской организации о согласии на проведение аудита», одобрено Комиссией по аудиторской деятельности при Президенте РФ 25.12.96, Протокол №6;*
- *внутренними правилами (стандартами) аудиторской деятельности НП «Институт профессиональных аудиторов» (МСА) в части, не противоречащей федеральным правилам (стандартам) аудиторской деятельности;*
- *правилами (стандартами) аудиторской деятельности Фирмы «Бейкер Тилли Русаудит» ООО;*
- *нормативными актами Министерства финансов Российской Федерации и на основании заключенного с ОАО «Акрон» договора от 24.06.2003 №106/2003А1.*

(15) Аудит планировался и проводился таким образом, чтобы получить достаточную уверенность в том, что прилагаемая бухгалтерская отчетность не содержит существенных искажений. Аудит проводился на выборочной основе и включал изучение на основе тестирования доказательств, подтверждающих значение и раскрытие в бухгалтерской отчетности информации о финансово-

хозяйственной деятельности, оценку принципов и методов бухгалтерского учета, правил подготовки бухгалтерской отчетности, определение главных оценочных значений, полученных руководством аудируемого лица, а также оценку общего представления о бухгалтерской отчетности. Мы полагаем, что проведенный аудит дает достаточные основания для выражения нашего мнения о достоверности прилагаемой отчетности и соответствии порядка ведения бухгалтерского учета законодательству Российской Федерации.

(16) По нашему мнению, прилагаемая бухгалтерская отчетность за 2003 год достоверна, т. е. подготовлена таким образом, чтобы обеспечить во всех существенных аспектах отражение активов и пассивов ОАО «Акрон» по состоянию на 31.12.2003 и финансовых результатов его деятельности за период с 1 января по 31 декабря 2003 года включительно исходя из требований Федерального Закона от 21.11.96 №129-ФЗ «О бухгалтерском учете».

Москва, 29 марта 2004 года

«Бейкер Тилли Русаудит» ООО

Генеральный директор

Е.В. Самойлов
(квалификационный аттестат аудитора
№038229 от 28.06.2001 (протокол №94)
срок действия до 28.06.2004)

Руководитель проверки

Е.И. Тихонов
(квалификационный аттестат аудитора
от 27.03.98 №022290, срок действия аттестата
продлен решением ЦАЛАК МФ РФ
(протокол №92 от 26.04.2001) до 27.03.2004)

Годовая бухгалтерская отчетность
ОАО «Акрон» за 2004 год

	КОДЫ		
Форма №1 по ОКУД	0710001		
Дата (год, число, месяц)			
по ОКПО	00203789		
ИНН	5321029508		
по ОКВЭД	24.15		
по ОКОПФ/ОКФС	47		34
по ОКЕИ	384		

БУХГАЛТЕРСКИЙ БАЛАНС

На **31 декабря** 2004г

Организация ОАО «Акрон»

Идентификационный номер налогоплательщика 5321029508

Вид деятельности Производство удобрений и азотных соединений

Организационно-правовая форма собственности открытое акционерное общество

Единица измерения тысяча рублей

А К Т И В	Код строки	На начало отчетного года	На конец отчетного периода
1	2	3	4
I. ВНЕОБОРОТНЫЕ АКТИВЫ			
Нематериальные активы (04,05)	110	1 895	2 120
в т.ч.: патенты, лицензии, товарные знаки (знаки обслуживания), аналогичные с перечисленными, права и активы	111	1 895	2 120
организационные расходы	112	-	-
деловая репутация организации	113	-	-
Основные средства (01,02,03)	120	1 569 034	1 986 768
в т.ч.: земельные участки и объекты природопользования	121	23 024	23 060
здания, машины и оборудование	122	1 018 770	1 384 982
Незавершенное строительство (07,08)	130	512 010	335 988
Доходные вложения в материальные ценности (03)	135	3	1
в т.ч.: имущество для передачи в лизинг	136	-	-
имущество, предоставляемое по договору проката	137	3	1
Долгосрочные финансовые вложения (58,59)	140	995 026	1 055 472
в т.ч.: инвестиции в дочерние общества	141	705 686	661 042
инвестиции в зависимые общества	142	-	-
инвестиции в другие организации	143	280 486	394 430
займы, предоставленные организациям на срок более 12 месяцев		-	-
прочие долгосрочные финансовые вложения	144	8 854	-
Отложенные налоговые активы	145	-	-
Прочие внеоборотные активы	150	14 752	56 629
ИТОГО по разделу I	190	3 092 720	3 436 978
II. ОБОРОТНЫЕ АКТИВЫ			
Запасы	210	867 950	1 033 285
в т.ч.: сырье, материалы и другие аналогичные ценности (10,14,16)	211	702 836	860 910
животные на выращивании и откорме (11)	212	14 731	9 598
затраты в незавершенном производстве (издержках обращения) (20,21,23,29,44,46)	213	11 664	14 244
готовая продукция и товары для перепродажи (16,41,43)	214	99 199	92 386
товары отгруженные (45)	215	27 032	36 922
расходы будущих периодов (97)	216	12 488	19 225
прочие запасы и затраты	217	-	-
Налог на добавленную стоимость по приобретенным ценностям(19)	220	108 960	152 047
Дебиторская задолженность (платежи по которой ожидаются более чем через 12 месяцев после отчетной даты)	230	64 635	57 166
в т.ч. : покупатели и заказчики (62,63,76)	231	62 571	57 166
авансы выданные (60)	234	-	-
прочие дебиторы	235	2 064	-
Дебиторская задолженность (платежи по которой ожидаются в течение 12 месяцев после отчетной даты)	240	885 609	920 351
в т.ч.: покупатели и заказчики (62,63,76)	241	369 347	345 840
векселя к получению (62)	242	-	-
авансы выданные (60)	245	341 902	341 177
прочие дебиторы	246	174 360	233 334
Краткосрочные финансовые вложения (56,59,81)	250	392 600	659 821
в т.ч.: займы, предоставленные организациям на срок менее 12 месяцев	251	392 600	641 405
прочие краткосрочные финансовые вложения	253	-	18 416
Денежные средства	260	93 552	303 641

в т.ч.: касса (50)	261	608	577
расчетные счета (51)	262	49 758	152 968
валютные счета (52)	263	15 738	21 164
прочие денежные средства (55,57)	264	27 448	128 932
Прочие оборотные активы	270	46 915	78 490
ИТОГО по разделу II	290	2 460 221	3 204 801
БАЛАНС (сумма строк 190+290)	300	5 552 941	6 641 779

П А С С И В	Код строки	На начало отчетного года	На конец отчетного периода
1	2	3	4
III. КАПИТАЛ И РЕЗЕРВЫ			
Уставный капитал (80)	410	238 438	238 438
Собственные акции, выкупленные у акционеров	411	-	-
Добавочный капитал (83)	420	1 153 620	1 153 651
Резервный капитал (82)	430	35 766	35 766
в т.ч.: резервы, образованные в соответствии с законодательством	431	11 922	11 922
резервы, образованные в соответствии с учредит. документами	432	23 844	23 844
Нераспределенная прибыль (непокрытый убыток) (84, 99)	470	2 037 287	3 045 713
ИТОГО по разделу III	490	3 465 111	4 473 568
IV. ДОЛГОСРОЧНЫЕ ОБЯЗАТЕЛЬСТВА			
Займы и кредиты (67)	510	763 286	509 390
в т.ч.: кредиты банков, подлежащие погашению более чем через 12 месяцев после отчетной даты	511	150 283	509 372
займы, подлежащие погашению более чем через 12 месяцев после отчетной даты	512	613 003	18
Отложенные налоговые обязательства	515	16 936	22 913
Прочие долгосрочные обязательства	520	-	-
ИТОГО по разделу IV	590	780 222	532 303
V. КРАТКОСРОЧНЫЕ ОБЯЗАТЕЛЬСТВА			
Займы и кредиты (66)	610	840 672	1 050 198
в т.ч.: кредиты банков, подлежащие погашению в течение 12 месяцев после отчетной даты	611	840 672	437 136
займы, подлежащие погашению в течение 12 месяцев после отчетной даты	612	-	613 062
Кредиторская задолженность	620	466 767	585 576
в т.ч.: поставщики и подрядчики (60,76)	621	95 660	131 092
задолженность перед персоналом организации (70)	622	28 308	23 032
задолженность перед государственными внебюджетными фондами	623	12 048	761
задолженность по налогам и сборам	624	11 562	96 637
прочие кредиторы	625	319 189	334 054
Задолженность перед участниками (учредителями) по выплате доходов (75)	630	169	134
Доходы будущих периодов	640	-	-
Резервы предстоящих расходов	650	-	-
Прочие краткосрочные обязательства	660	-	-
ИТОГО по разделу V	690	1 307 608	1 635 908
БАЛАНС (сумма строк 490+590+690)	700	5 552 941	6 641 779

Справка о наличии ценностей, учитываемых на забалансовых счетах

НАИМЕНОВАНИЕ ПОКАЗАТЕЛЯ	Код строки	На начало отчетного периода	На конец отчетного периода
1	2	3	4
Арендованные основные средства (001)	910	524 347	490 499
в том числе по лизингу	911	-	-
Товарно-материальные ценности, принятые на ответственное хранение (002)	920	7 656	16 700
Товары, принятые на комиссию (004)	930	-	-
Списанная в убыток задолженность неплатежеспособных дебиторов (007)	940	6 041	17 497
Обеспечение обязательств и платежей полученные (008)	950	-	-
Обеспечение обязательств и платежей выданные (009)	960	2 072 587	1 106 156
Износ жилищного фонда	970	399	1 414
Износ объектов внешнего благоустройства и других аналогичных объектов (010)	980	106	130
Нематериальные активы, полученные в пользование	990	-	-
Товарно – материальные ценности	991	63 538	71 929

ОТЧЕТ О ПРИБЫЛЯХ И УБЫТКАХ

за 12 месяцев 2004 г.

	Форма № 2 по ОКУД	Коды	
	Дата (год, месяц, число)	0710002	
Организация: ОАО "Акрон"	по ОКПО	00203789	
Идентификационный номер налогоплательщика	ИНН	5321029508	
Вид деятельности: производство удобрений и азотных соединений	по ОКВЭД	24.15	
Организационно-правовая форма / форма собственности: открытое акционерное общество	по ОКОПФ/ОКФС	47	34
Единица измерения: тыс. руб.	по ОКЕИ	384	

Показатель		За отчетный период	За аналогичный период предыдущего года
наименование	код		
1	2	3	4
Доходы и расходы по обычным видам деятельности			
Выручка (нетто) от продажи товаров, продукции, работ, услуг (за минусом налога на добавленную стоимость, акцизов и аналогичных обязательных платежей)	010	9 273 247	7 186 919
Себестоимость проданных товаров, продукции, работ, услуг	020	(5 276 906)	(4 400 686)
Валовая прибыль	029	3 996 341	2 786 233
Коммерческие расходы	030	(1 277 936)	(975 323)
Управленческие расходы	040	(768 724)	(690 594)
Прибыль (убыток) от продаж	050	1 949 681	1 120 316
Прочие доходы и расходы			
Проценты к получению	060	60 603	225
Проценты к уплате	070	(188 951)	(234 864)
Доходы от участия в других организациях	080	23 800	12 838
Прочие операционные доходы	090	8 302 177	6 478 355
Прочие операционные расходы	100	(8 231 991)	(6 500 822)
Внереализационные доходы	120	101 910	70 700
Внереализационные расходы	130	(497 958)	(526 316)
Прибыль (убыток) до налогообложения	140	1 519 271	420 432
Отложенные налоговые активы	141	-	-
Отложенные налоговые обязательства	142	(5 977)	(8 256)
Текущий налог на прибыль	150	(471 643)	(221 105)
Чистая прибыль (убыток) отчетного периода	190	1 041 651	191 071
СПРАВОЧНО			
Постоянные налоговые обязательства (активы)	200	110 695	117 716
Базовая прибыль (убыток) на акцию	201	127	23
Разводненная прибыль (убыток) на акцию	202	-	-

РАСШИФРОВКА ОТДЕЛЬНЫХ ПРИБЫЛЕЙ И УБЫТКОВ

Показатель	код	За отчетный период		За аналогичный период предыдущего года	
		прибыль	убыток	прибыль	убыток
1	2	3	4	5	6
Штрафы, пени и неустойки признанные или по которым получены решения суда (арбитражного суда) об их взыскании	210	1	1 313	163	197
Прибыль (убыток) прошлых лет	220	426	14 560	1 531	10 365
Возмещение убытков, причиненных неисполнением или ненадлежащим исполнением обязательств	230	40	-	34	-
Курсовые разницы по операциям в иностранной валюте	240	73 390	58 367	28 631	38 733
Отчисления в оценочные резервы	250	X	-	X	1
Списание дебиторских и кредиторских задолженностей, по которым истек срок исковой давности	260	698	11 776	784	1 981

ОТЧЕТ ОБ ИЗМЕНЕНИЯХ КАПИТАЛА

за 2004 г.

Организация: **ОАО "Акрон"**
 Идентификационный номер налогоплательщика
 Вид деятельности: **производство удобрений и азотных соединений**
 Организационно-правовая форма / форма собственности:
Открытое акционерное общество
 Единица измерения: **тыс. руб.**

Форма № 3 по ОКУД
 Дата (год, месяц, число)
 по ОКПО
 ИНН
 по ОКВЭД
 по ОКОПФ/ОКФС
 по ОКЕИ

Коды	
0710003	
00203789	
5321029508	
24.15	
47	34
384	

I. Изменение капитала

Показатель		Уставный капитал	Добавочный капитал	Резервный капитал	Нераспределенная прибыль (непокрытый убыток)	Итого
наименование	код					
1	2	3	4	5	6	7
Остаток на 31 декабря года, предшествующего предыдущему	010	238438	1153569	35766	1888122	3315895
2003 г. (предыдущий год)						
Изменения в учетной политике	011	X	X	X	-	-
Результат от переоценки объектов основных средств	012	X	-	X	-	-
		X				
Остаток на 1 января предыдущего года	020	238438	1153569	35766	1888122	3315895
Результат от пересчета иностранных валют	023	X	-	X	X	-
Чистая прибыль	025	X	X	X	182390	182390
Дивиденды	026	X	X	X	(33225)	(33225)
Отчисления в резервный фонд	030	X	X	-	(-)	-
Увеличение величины капитала за счет:						
дополнительного выпуска акций	041	-	X	X	X	-
увеличения номинальной стоимости акций	042	-	X	X	X	-
реорганизация юридического лица	043	-	X	X	-	-
Переоценка ОФ (Белорусское пред- во)	044	-	51	-	-	51
Уменьшение величины капитала за счет:						
уменьшение номинала акций	051	(-)	X	X	X	(-)
уменьшения количества акций	052	(-)	X	X	X	(-)
реорганизация юридического лица	053	(-)	X	X	(-)	(-)
Остаток на 31 декабря предыдущего года	060	238438	1153620	35766	2037287	3465111
2004 г. (отчетный год)						
Изменения в учетной политике	061	X	X	X	-	-
Результат от переоценки объектов основных средств	062	X	-	X	-	-
Остаток на 1 января отчетного	100	238438	1153620	35766	2037287	3465111

года						
Результат от пересчета иностранных валют	103	X	-	X	X	-
Чистая прибыль	105	X	X	X	1041651	1041651
Дивиденды	106	X	X	X	(33225)	(33225)
Отчисления в резервный фонд	110	X	X	-	(-)	-
Увеличение величины капитала за счет:						
дополнительного выпуска акций	121	-	X	X	X	-
увеличения номинальной стоимости акций	122	-	X	X	X	-
реорганизация юридического лица	123	-	X	X	-	-
Переоценка ОФ (Белорусское пред-во)	124	-	31	-	-	31
Уменьшение величины капитала за счет:						
уменьшение номинала акций	131	(-)	X	X	X	(-)
уменьшения количества акций	132	(-)	X	X	X	(-)
реорганизация юридического лица	133	(-)	X	X	(-)	(-)
Остаток на 31 декабря отчетного года	140	238438	1153651	35766	3045713	4473568

II. Резервы

Показатель		Остаток	Поступило	Использовано	Остаток
наименование	код				
1	2	3	4	5	6
<i>Резервы, образованные в соответствии с законодательством:</i>					
<u>резервный капитал</u>					
(наименование резерва)					
данные предыдущего года	151	11922	-	(-)	11922
данные отчетного года	152	11922	-	(-)	11922
(наименование резерва)					
данные предыдущего года	153	-	-	(-)	-
данные отчетного года	154	-	-	(-)	-
Резервы, образованные в соответствии с учредительными документами:					
<u>резервный капитал</u>					
(наименование резерва)					
данные предыдущего года	161	23844	-	(-)	23844
данные отчетного года	162	23844	-	(-)	23844
(наименование резерва)					
данные предыдущего года	163	-	-	(-)	-
данные отчетного года	164	-	-	(-)	-
Оценочные резервы:					
(наименование резерва)					
данные предыдущего года	171	-	-	(-)	-
данные отчетного года	172	-	-	(-)	-
(наименование резерва)					
данные предыдущего года	173	-	-	(-)	-
данные отчетного года	174	-	-	(-)	-
	175	-	-	(-)	-

(наименование резерва)					
данные предыдущего года					
данные отчетного года	176	-	-	(-)	-
Резервы, предстоящих расходов:					
(наименование резерва)					
данные предыдущего года	181	-	-	(-)	-
данные отчетного года	182	-	-	(-)	-
(наименование резерва)					
данные предыдущего года	183	-	-	(-)	-
данные отчетного года	184	-	-	(-)	-

Справки

Показатель		Остаток на начало отчетного года		Остаток на конец отчетного периода	
наименование	код				
1	2	3		4	
1) Чистые активы	200	3465111		4473568	
		Из бюджета		Из внебюджетных фондов	
		За отчетный год	За предыдущий год	За отчетный год	За предыдущий год
		3	4	5	6
2) Получено на: расходы по обычным видам деятельности – всего	210	-	-	-	-
в том числе:					
капитальные вложения во внеоборотные активы	220	-	-	-	-
в том числе:					

ОТЧЕТ О ДВИЖЕНИИ ДЕНЕЖНЫХ СРЕДСТВ

за 2004 г.

Организация: **ОАО "Акрон"**
 Идентификационный номер налогоплательщика
 Вид деятельности: **производство удобрений и азотных соединений**
 Организационно-правовая форма / форма собственности:
Открытое акционерное общество
 Единица измерения: **тыс. руб.**

Форма № 4 по ОКУД
 Дата (год, месяц, число)
 по ОКПО
 ИНН
 по ОКВЭД
 по ОКОПФ/ОКФС
 по ОКЕИ

Коды		
0710004		
2004	12	31
00203789		
5321029508		
24.15		
47	34	
384		

Показатель		За отчетный год	За аналогичный период предыдущего года
наименование	код		
1	2	3	4
Остаток денежных средств на начало отчетного года	010	93500	113938
Движение денежных средств по текущей деятельности			
Средства, полученные от покупателей, заказчиков	020	9609568	9348878
Прочие доходы	050	13842612	10970235
Денежные средства, направленные:			
на оплату приобретенных товаров, работ, услуг, сырья и иных оборотных активов	150	(7088593)	(6396893)
на оплату труда	160	(745165)	(714430)
на выплату дивидендов, процентов	170	(218056)	(253765)
на расчеты по налогам и сборам	180	(540270)	(249366)
на прочие расходы	190	(14110396)	(12507714)
Чистые денежные средства от текущей деятельности	200	749700	196945
Движение денежных средств по инвестиционной деятельности			
Выручка от продажи объектов основных средств и иных внеоборотных активов	210	5572	807
Выручка от продажи ценных бумаг и иных финансовых вложений	220	63050	300277
Полученные дивиденды	230	23800	12838
Полученные проценты	240	57181	18819
Поступления от погашения займов, предоставленных другим организациям	250	602525	84091
Приобретение дочерних организаций	280	(10720)	(234325)
Приобретение объектов основных средств, доходных вложений в материальные ценности и нематериальных активов	290	(265985)	(205743)
Приобретение ценных бумаг и иных финансовых вложений	300	(116371)	(304320)
Займы, предоставленные другим организациям	310	(854349)	(444327)
Чистые денежные средства от инвестиционной деятельности	340	(495297)	(771883)

Движение денежных средств по финансовой деятельности			
Поступления от эмиссии акций или иных долевых бумаг	350	0	
Поступления от займов и кредитов, предоставленных другими организациями	360	2489869	2645877
Погашение займов и кредитов (без процентов)	390	(2534230)	(2088000)
Погашение обязательств по финансовой аренде	400	-	-
Чистые денежные средства от финансовой деятельности	410	(44361)	557877
Чистое увеличение (уменьшение) денежных средств и их эквивалентов	420	210042	(17061)
Остаток денежных средств на конец отчетного периода	430	303377	93500
Величина влияния изменений курса иностранной валюты по отношению к рублю	440	(165)	(3377)

ПРИЛОЖЕНИЕ К БУХГАЛТЕРСКОМУ БАЛАНСУ

за 2004 г.

Организация: **ОАО "Акрон"**

Идентификационный номер налогоплательщика

Вид деятельности: **производство удобрений и азотных соединений**

Организационно-правовая форма / форма собственности:

открытое акционерное общество

Единица измерения: **тыс. руб.**

Форма № 5 по ОКУД	Коды	
Дата (год, месяц, число)	0710005	
по ОКПО		00203789
ИНН	5321029508	
по ОКВЭД	24.15	
по ОКОПФ/ОКФС	47	34
по ОКЕИ	384	

Нематериальные активы

Показатель		Наличие на начало отчетного года	Поступило	Выбыло	Наличие на конец отчетного периода
наименование	код				
1	2	3	4	5	6
Объекты интеллектуальной собственности (исключительные права на результаты интеллектуальной собственности)	010	2633	376	(-)	3009
в том числе:	у				
патентообладателя на изобретение, промышленный образец, полезную модель	011	2	54	(-)	56
у правообладателя на программы ЭВМ, базы данных	012	-	-	(-)	-
у правообладателя на топологии интегральных микросхем	013	-	-	(-)	-
у владельца на товарный знак и знак обслуживания, наименование места происхождения товаров	014	277	322	(-)	599

у патентообладателя на селекционные достижения	015	-	-	(-)	-
Организационные расходы	020	-	-	(-)	-
Деловая репутация организации	030	-	-	(-)	-
		-	-	(-)	-
Прочие	040	2354	-	(-)	2354

Показатель		На начало отчетного года	На конец отчетного периода
наименование	код		
1	2	3	4
Амортизация нематериальных активов - всего	050	738	889
в том числе:			
товарный знак	051	32	54
НОУ-ХАУ	052	706	824
Патенты		-	11

Основные средства

Показатель		Наличие на начало отчетного года	Поступило	Выбыло	Наличие на конец отчетного периода
наименование	код				
1	2	3	4	5	6
Здания	061	719844	155434	(17969)	857309
Сооружения и передаточные устройства	062	1321755	65970	(89)	1387636
Машины и оборудование	063	2760347	386899	(16638)	3130608
Транспортные средства	064	230297	22115	(4006)	248406
Производственный и хозяйственный инвентарь	065	70523	8660	(6428)	72755
Рабочий скот	066	3610	1928	(235)	5303
Продуктивный скот	067	1385	419	(791)	1013
Многолетние насаждения	068	1449	-	(-)	1449
Другие виды основных средств	069	4898	881	(788)	4991
Земельные участки и объекты природопользования	070	23024	36	(-)	23060
Капитальные вложения на коренное улучшение земель	071	-	-	(-)	-
Итого	072	5137132	642342	(46944)	5732530

Показатель		На начало отчетного года	На конец отчетного периода
наименование	код		
1	2	3	4
Амортизация основных средств - всего	140	3553346	3689133
в том числе:			
зданий и сооружений	141	1216012	1243993
машин, оборудования, транспортных средств	142	2317668	2418726
других	143	19666	26414
Передано в аренду объектов основных средств - всего	150	11816	14219
в том числе:			
здания	151	629	600
сооружения	152	-	-
транспортные средства	153	11058	13507
машины и оборудование	154	129	112
Переведено объектов основных средств на консервацию	160	128256	152124
Получено объектов основных средств в аренду - всего	161	524347	490499
в том числе: здания и сооружения	162	362019	325457
машины, оборудование, тр. средства	163	162238	164002

прочие	164	90	1040
Объекты недвижимости, принятые в эксплуатацию и находящиеся в процессе государственной регистрации	165	-	-
Справочно.	код	На начало отчетного года	На начало предыдущего года
	2	3	4
Результат от переоценки объектов основных средств:	171	53	10
первоначальной (восстановительной) стоимости	172	61	11
амортизации	173	8	1
Изменение стоимости объектов основных средств в результате достройки, дооборудования, реконструкции, частичной ликвидации	код	На начало отчетного года	На конец отчетного периода
	2	3	4
	180	130427	196533

Доходные вложения в материальные ценности

Показатель		Наличие на начало отчетного года	Поступило	Выбыло	Наличие на конец отчетного периода
наименование	код				
1	2	3	4	5	6
Имущество для передачи в лизинг	190	-	-	(-)	-
Имущество, предоставляемое по договору проката	200	6	-	(-)	6
Прочие	210	-	-	(-)	-
Итого	220	6	-	(-)	6
	код	На начало отчетного года	На конец отчетного периода		
1	2	3	4		
Амортизация доходных вложений в материальные ценности	230	3	5		

Расходы на научно - исследовательские, опытно - конструкторские и технологические работы

Виды работ		Наличие на начало отчетного года	Поступило	Списано	Наличие на конец отчетного периода
наименование	код				
1	2	3	4	5	6
Всего	310	-	-	(-)	-
в том числе:		-	-	(-)	-
		-	-	(-)	-
		-	-	(-)	-
Справочно.	код	На начало отчетного года	На конец отчетного года		
	2	3	4		
	320	-	-		
Сумма не давших положительных результатов расходов по	код	За отчетный период	За аналогичный период предыдущего года		
	2	3	4		

научно-исследовательским, опытно-конструкторским и технологическим работам, отнесенных на внебюджетные расходы	0	-	-
--	---	---	---

Расходы на освоение природных ресурсов

Показатель		Остаток на начало отчетного периода	Поступило	Списано	Остаток на конец отчетного периода
наименование	код				
1	2	3	4	5	6
Расходы на освоение природных ресурсов - всего		-	-	(-)	-
в том числе:		-	-	(-)	-
		-	-	(-)	-
		-	-	(-)	-
Справочно. Сумма расходов по участкам недр, незаконченным поиском и оценкой месторождений, разведкой и (или) гидрогеологическими изысканиями и прочими аналогичными работами			код	На начало отчетного года	На конец отчетного периода
			2	3	4
			-	-	-
Сумма расходов на освоение природных ресурсов, отнесенных в отчетном периоде на внебюджетные расходы как безрезультатные			-	-	-

Финансовые вложения

Показатель		Долгосрочные		Краткосрочные	
наименование	код	на начало отчетного года	на конец отчетного периода	на начало отчетного года	на конец отчетного периода
1	2	3	4	5	6
Вклады в уставные (складочные) капиталы других организаций - всего	510	705686	661042	-	-
в том числе дочерних и зависимых хозяйственных обществ	511	705686	661042	-	-
Государственные и муниципальные ценные бумаги	515	-	-	-	-
Ценные бумаги других организаций - всего	520	289340	394430	-	-
в том числе долговые ценные бумаги (облигации, векселя)	521	8854	-	-	-
Предоставленные займы	525	-	-	392600	641405
Депозитные вклады	530	-	-	-	-
Прочие	535	-	-	-	18416
Итого	540	995026	1055472	392600	659821
Из общей суммы финансовых вложения, имеющие текущую рыночную стоимость:					
Вклады в уставные (складочные) капиталы других организаций - всего	550	-	-	-	-
в том числе дочерних и зависимых хозяйственных обществ	551	-	-	-	-
Государственные и муниципальные ценные бумаги	555	-	-	-	-

Ценные бумаги других организаций - всего	560	-	-	-	-
в том числе долговые ценные бумаги (облигации, векселя)	561	-	-	-	-
Прочие	565	-	-	-	-
Итого	570	-	-	-	-
Справочно. По финансовым вложениям, имеющим текущую рыночную стоимость, изменение стоимости в результате корректировки оценки	580	-	-	-	-
По долговым ценным бумагам разница между первоначальной стоимостью и номинальной стоимостью отнесена на финансовый результат отчетного периода	590	-	-	-	-

Дебиторская и кредиторская задолженность

Показатель		Остаток на начало отчетного года	Остаток на конец отчетного периода
наименование	код		
1	2	3	4
Дебиторская задолженность:			
краткосрочная - всего	610	885609	920351
в том числе:			
расчеты с покупателями и заказчиками	611	369347	345840
авансы выданные	612	341902	341177
прочая	613	174360	233334
долгосрочная – всего	620	64635	57166
в том числе:			
расчеты с покупателями и заказчиками	621	62571	57166
авансы выданные	622	-	-
прочая	623	2064	-
Итого	630	950244	977517
Кредиторская задолженность:			
краткосрочная - всего	640	1307439	1635774
в том числе:			
расчеты с поставщиками и подрядчиками	641	95660	131092
авансы полученные	642	301861	281566
расчеты по налогам и сборам	643	11562	96637
кредиты	644	840672	437136
займы	645	-	613062
прочая	646	57684	76281
долгосрочная – всего	650	763286	509390
в том числе:			
кредиты	651	150283	509372
займы	652	613003	18
		-	-
		-	-
		-	-
Итого	660	2070725	2145164

Расходы по обычным видам деятельности (по элементам затрат)

Показатель		За отчетный год	За предыдущий год
наименование	код		
1	2	3	4
Материальные затраты	710	5474151	4449071

Затраты на оплату труда	720	893472	780677
Отчисления на социальные нужды	730	251607	225646
Амортизация	740	150602	138060
Прочие затраты	750	556238	473149
Итого по элементам затрат	760	7326070	6066603
Изменение остатков (прирост [+], уменьшение [-]):			
незавершенного производства	765	2580	- 58200
расходов будущих периодов	766	6737	3327
резервов предстоящих расходов	767	-	-

Обеспечения

Показатель		Остаток на начало отчетного года	Остаток на конец отчетного периода
наименование	код		
1	2	3	4
Полученные – всего	810	-	-
в том числе:			
векселя			
Имущество, находящееся в залоге	820	-	-
из него:			
объекты основных средств		-	-
ценные бумаги и иные финансовые вложения		-	-
прочее		-	-
		-	-
		-	-
Выданные – всего	830	1884056	1106156
в том числе:			
векселя	831	853148	565056
Имущество, переданное в залог	840	188531	-
из него:			
объекты основных средств	841	-	-
ценные бумаги и иные финансовые вложения	842	-	-
прочее	843	188531	-
		-	-
		-	-

Государственная помощь

Показатель		Отчетный период		За аналогичный период предыдущего года	
наименование	код				
1	2	3		4	
Получено в отчетном году бюджетных средств – всего	910	-		-	
в том числе:					
		-		-	
		-		-	
		на начало отчетного года	получено за отчетный период	возвращено за отчетный период	на конец отчетного периода
Бюджетные кредиты - всего	920	-	-	-	-
в том числе:		-	-	-	-
		-	-	-	-
		-	-	-	-

ПОЯСНИТЕЛЬНАЯ ЗАПИСКА
к годовому бухгалтерскому отчету ОАО «АКРОН»
за 2004 год

I. Общая информация об ОАО «АКРОН»

Открытое акционерное общество «Акрон» учреждено в соответствии с указом Президента РФ «Об организационных мерах по преобразованию государственных предприятий, добровольных объединений государственных предприятий в акционерные общества» от 01.07.1992 года № 721 в результате преобразования Новгородского ПО «Азот», зарегистрированного решением администрации города Новгорода от 09.12.91 г. № 99-рз, и является правопреемником вышеуказанного предприятия по всем имущественным правам и обязанностям.

Открытое акционерное общество «Акрон» зарегистрировано распоряжением администрации города Новгорода 19.11.92 г. № 3835рз.

Местонахождение и почтовый адрес Общества: 173012, Российская Федерация, г. Великий Новгород.

ОАО «Акрон» является юридическим лицом по действующему законодательству Российской Федерации, имеет самостоятельный баланс, расчетные, валютные и другие счета.

Уставный капитал общества по состоянию на 31.12.2004 г. составляет 238 438 тыс. руб., в том числе оплаченный – 238 438 тыс. руб.

	<i>На 31.12.04 г.</i>	<i>На 31.12.03 г.</i>	<i>На 31.12.02 г.</i>
<i>Уставный капитал, тыс. руб.</i>	238 438	238 438	238 438
<i>Количество выпущенных акций, шт.</i>	8 222	8 222	8 222
<i>Номинальная стоимость одной акции, тыс. руб.</i>	29	29	29

Сведения о выплате дивидендов по акциям Общества:

Решение о выплате дивидендов по результатам финансового года, о размере дивидендов, форме и порядке их выплаты принимается общим собранием акционеров. Срок выплаты дивидендов определяется уставом Общества.

За 2001 год

Размер дивидендов, начисленных на одну акцию (руб.): 4 040,00.

За 2002 год

Размер дивидендов, начисленных на одну акцию (руб.): 4 041,00.

За 2003 год

Размер дивидендов, начисленных на одну акцию (руб.): 4 041,00.

Доход на одну акцию составил: в 2003 году – 23 тыс. рублей, в 2004 году – 127 тыс. руб.

**Вложения ОАО «Акрон»
в дочерние общества
по состоянию на 31.12.2004 г.**

<i>№</i>	<i>Наименование</i>	<i>Место нахождения</i>	<i>Вид деятельности</i>	<i>Доля в уставном капитале обществ (%)</i>	<i>Балансовая стоимость (тыс. руб.)</i>

<i>№</i>	<i>Наименование</i>	<i>Место нахождения</i>	<i>Вид деятельности</i>	<i>Доля в уставном капитале обществ (%)</i>	<i>Балансовая стоимость (тыс. руб.)</i>
	<i>Открытое акционерное общество «Липойл»</i>	<i>398024, Российская Федерация, г. Липецк, ул. Папина, д. 2</i>	<i>Оптовая торговля</i>	<i>100</i>	<i>84</i>
	<i>Открытое акционерное общество «Акронрост»</i>	<i>344082, Российская Федерация, г. Ростов-на-Дону, ул. Большая Садовая, дом 41</i>	<i>Снабжение, сбыт</i>	<i>100</i>	<i>600</i>
	<i>Открытое акционерное общество «ВИАМ-АГРО»</i>	<i>119034, Российская Федерация, г. Москва, улица Пречистенка, дом 37, строение 2</i>	<i>Инвестиции</i>	<i>100</i>	<i>700</i>
	<i>Открытое акционерное общество «АкронВолга»</i>	<i>603000, Российская Федерация, г. Нижний Новгород, Нижегородский район, ул. Большая Покровская, д. 43</i>	<i>Оптовая торговля</i>	<i>100</i>	<i>900</i>
	<i>Открытое акционерное общество «Акронбелазро»</i>	<i>308027, Российская Федерация, г. Белгород, ул. 5 августа, д. 1 г</i>	<i>Обеспечение сельскохозяйственных производителей минеральными удобрениями</i>	<i>100</i>	<i>2 000</i>
	<i>Закрытое акционерное общество «Акронит»</i>	<i>173012, Российская Федерация, г. Великий Новгород, площадка ОАО «Акрон»</i>	<i>Конструкторская организация</i>	<i>100</i>	<i>10</i>
	<i>Общество с ограниченной ответственностью «Флорнтекс»</i>	<i>125315, г. Москва, Малый Коптевский проезд, д. 3/5</i>	<i>Операции с недвижимым имуществом</i>	<i>100</i>	<i>60 300</i>
	<i>Общество с ограниченной ответственностью «Инвестиционная портовая компания»</i>	<i>125319, г. Москва, ул. Черняховского, д. 19</i>	<i>Инвестиции</i>	<i>100</i>	<i>10</i>
	<i>Закрытое акционерное общество «Фирма «Проект»</i>	<i>119034, г. Москва, ул. Пречистенка, д. 37, строение 2</i>	<i>Конструкторская и проектная организация</i>	<i>100</i>	<i>261 944</i>
	<i>Общество с ограниченной ответственностью «Гостиница «Акрон»</i>	<i>173007, Российская Федерация, г. Великий Новгород, ул. Предтеченская, д. 24</i>	<i>Услуги гостиницы</i>	<i>100</i>	<i>25 000</i>
	<i>Закрытое акционерное общество «ДЕЛОЙТ»</i>	<i>129642, г. Москва, ул. Заповедная, д. 20а, комната правления</i>	<i>Консультационные услуги</i>	<i>99</i>	<i>23 025</i>
	<i>Открытое акционерное общество «Звягинки»</i>	<i>302523, Российская Федерация, Орловская область, Орловский район,</i>	<i>Сельское хозяйство</i>	<i>89,87</i>	<i>69 549</i>

№	Наименование	Место нахождения	Вид деятельности	Доля в уставном капитале обществ (%)	Балансовая стоимость (тыс. руб.)
		с. Звягинки			
	Общество с ограниченной ответственностью «Частное охранное предприятие «Крона»	109017, г. Москва, улица Большая Ордынка, дом 41/24, строение 3	Охранная деятельность	75	9 908
	Закрытое акционерное общество «Акрон-Саратов»	410086, Российская Федерация, г. Саратов, Ленинский район, станция Трофимовский-II, б/н	Оптовая торговля	51	893
	Закрытое акционерное общество «Задонский сыр»	399215, Липецкая область, Задонский район, с. Репец	Производство сыра	51	1 749
	Закрытое акционерное общество «ИНЖсервис	173016, Российская Федерация, г. Великий Новгород, ул. Менделеева, д. 3а	Техническое освидетельствование и диагностирование	51	15
	Закрытое акционерное общество «Нордик Рус Холдинг»	119034, г. Москва, ул. Пречистенка, д. 37, стр. 2	Инвестиции	51	6 936
	Открытое акционерное общество «Дорогобуж»	215753, Смоленская область, Дорогобужский район, поселок Верхнеднепровский	Производство удобрений и азотных соединений	49,29	197 357
	Открытое акционерное общество «Акронагротрейдинг»	173012, г. Великий Новгород, площадка ОАО «Акрон»	Оказание посреднических услуг	49	30
	Открытое акционерное общество «Нива Черноземья»	302035, Российская Федерация, г. Орел, ул. Октябрьская, 35	Оптовая торговля	38	32

Структура органов управления ОАО «АКРОН»

- общее собрание акционеров
- Совет директоров
- Генеральный директор и Правление Общества

Высшим органом управления Обществом является общее собрание акционеров.

Совет директоров Общества осуществляет общее руководство деятельностью Общества, за исключением решения вопросов, отнесенных действующим законодательством и уставом Общества к исключительной компетенции общего собрания акционеров.

Руководство текущей деятельностью Общества осуществляют Генеральный директор и Правление в пределах своей компетенции, предусмотренной действующим законодательством, уставом и внутренними документами Общества.

Совет директоров ОАО «АКРОН»

<i>Антонов Иван Николаевич</i>	<i>Председатель Совета директоров</i>
<i>Валтерс Оскар Висвалдович</i>	<i>Член Совета директоров, Заместитель Председателя Совета директоров по экономике и финансам</i>
<i>Куницкий Владимир Яковлевич</i>	<i>Член Совета директоров, Заместитель Председателя Совета директоров</i>
<i>Иванов Валерий Анатольевич</i>	<i>Член Совета директоров</i>
<i>Кобринский Леонид Аронович</i>	<i>Член Совета директоров</i>

Правление ОАО «АКРОН»

<i>Иванов Валерий Анатольевич</i>	<i>Председатель Правления, Генеральный директор</i>
<i>Кочубей Виктор Александрович</i>	<i>Член Правления, Первый зам. Генерального директора по производству и развитию</i>
<i>Гавриков Владимир Викторович</i>	<i>Член Правления, зам. Генерального директора по персоналу и социальным вопросам</i>
<i>Кнопов Александр Анисимович</i>	<i>Член Правления, директор по организационно-коммерческим вопросам</i>
<i>Овчинников Владимир Борисович</i>	<i>Член Правления, директор по техническому развитию</i>

Аффилированными лицами Общества по состоянию на 31 декабря 2004 года являются:

Аффилированное лицо	Доля акций акционерного общества каждой категории, принадлежащих его аффилированному лицу	
	обыкновенных	привилегированных
ФИО: <i>Антонов Иван Николаевич</i> Место жительства: <i>Россия, г. Великий Новгород</i>	-	-
ФИО: <i>Валтерс Оскар Висвалдович</i> Место жительства: <i>Россия, г. Москва</i>	-	-
ФИО: <i>Иванов Валерий Анатольевич</i> Место жительства: <i>Россия, г. Великий Новгород</i>	-	-

Аффилированное лицо	Доля акций акционерного общества каждой категории, принадлежащих его аффилированному лицу	
	обыкновенных	привилегированных
ФИО: <i>Кобринский Леонид Аронович</i> Место жительства: <i>Россия, г. Великий Новгород</i>	-	-
ФИО: <i>Гавриков Владимир Викторович</i> Место жительства: <i>Россия, г. Великий Новгород</i>	0.01%	-
ФИО: <i>Кнопов Александр Анисимович</i> Место жительства: <i>Россия, г. Великий Новгород</i>	-	-
ФИО: <i>Кочубей Виктор Александрович</i> Место жительства: <i>Россия, г. Великий Новгород</i>	-	-
ФИО: <i>Куницкий Владимир Яковлевич</i> Место жительства: <i>Россия, Смоленская область, г. Дорогобуж</i>	-	-
ФИО: <i>Овчинников Владимир Борисович</i> Место жительства: <i>Россия, г. Великий Новгород</i>	-	-
Наименование: <i>Закрытое акционерное общество «Катализатор»</i> Место нахождения: <i>215753, Российская Федерация, Смоленская область, Дорогобужский район, пос. Верхнеднепровский</i>	-	-
Наименование: <i>Общество с ограниченной ответственностью «Днепр»</i> Место нахождения: <i>215710, Смоленская область, Дорогобужский район, деревня Ново-Михайловское</i>	-	-
Наименование: <i>Общество с ограниченной ответственностью «Частное охранное предприятие «Феникс»</i> Место нахождения: <i>215753, Российская Федерация, Смоленская область, Дорогобужский район, поселок Верхнеднепровский</i>	-	-
Наименование: <i>Общество с ограниченной ответственностью «Элегант»</i> Место нахождения: <i>215750, Смоленская область, Дорогобужский район, поселок Верхнеднепровский, улица Молодежная, дом 5</i>	-	-
Наименование: <i>Открытое акционерное общество «МЕРИТОРИУС»</i> Место нахождения: <i>Россия, Ленинградская область, г. Кингисепп</i>	-	-
Наименование: <i>Открытое акционерное общество «Шебекиноагрохим»</i> Место нахождения: <i>309261, Российская Федерация, Белгородская область, Шебекинский район, с. Ржевка, ул. Полевая, 1-а</i>	-	-
Наименование: <i>Открытое акционерное общество «Шебекиноагрохимсервис»</i> Место нахождения: <i>309261, Российская Федерация, Белгородская область, Шебекинский район, с. Ржевка, ул. Полевая, 1-а</i>	-	-
Наименование: <i>Открытое акционерное общество Агрофирма «Высокие технологии»</i> Место нахождения: <i>399202, Российская Федерация, Липецкая область, Задонский район, д. Ливенская</i>	-	-
Наименование: <i>Закрытое акционерное общество «Балтайагронова»</i> Место нахождения: <i>412630, Российская Федерация, Саратовская область, Балтайский район, п. Балтай, ул. Рабочая, 15</i>	-	-
Наименование: <i>Открытое акционерное общество «Глинищевоагропромхимия»</i> Место нахождения: <i>242025, Российская Федерация, Брянская область,</i>	-	-

Аффилированное лицо	Доля акций акционерного общества каждой категории, принадлежащих его аффилированному лицу	
	обыкновенных	привилегированных
<i>Брянский район, пос. Глинищево</i>		
Наименование: <i>Закрытое акционерное общество «Агронова-Волга»</i> Место нахождения: <i>603109, Российская Федерация, г. Нижний Новгород, ул. Ильинская, д. 29 В</i>	-	-
Наименование: <i>Закрытое акционерное общество «Агронова-Саратов»</i> Место нахождения: <i>410086, Российская Федерация, г. Саратов, Ленинский район, станция Трофимовский-II, б/н</i>	-	-
Наименование: <i>Открытое акционерное общество «Агропромхимия»</i> Место нахождения: <i>353810, Российская Федерация, Краснодарский край, Ленинградский район, ст. Ленинградская, ул. 302-й Дивизии, 20</i>	-	-
Наименование: <i>Открытое акционерное общество «Агрохим»</i> Место нахождения: <i>309850, Российская Федерация, Белгородская область, г. Алесеевка, район ДСП-2</i>	-	-
Наименование: <i>Открытое акционерное общество «Балтайагропромхимия»</i> Место нахождения: <i>412630, Российская Федерация, Саратовская область, Балтайский район, п. Балтай, ул. Рабочая, 15</i>	-	-
Наименование: <i>Общество с ограниченной ответственностью «ЕВЛАШЕВСКОЕ»</i> Место нахождения: <i>412641, Россия, Саратовская область, Балтайский район, с. Сосновка</i>	-	-
Наименование: <i>Закрытое акционерное общество «Белагронова»</i> Место нахождения: <i>308027, Российская Федерация, г. Белгород, ул. 5 Августа, д. 1 г</i>	-	-
Наименование: <i>Открытое акционерное общество «Красноармейскагропромхимия»</i> Место нахождения: <i>353807, Российская Федерация, Краснодарский край, Красноармейский район, ст. Полтавская, ул. Народная, 10</i>	-	-
Наименование: <i>Закрытое акционерное общество «Кубрис»</i> Место нахождения: <i>353807, Российская Федерация, Краснодарский край, Красноармейский район, ст. Полтавская, ул. Народная, 10</i>	-	-
Наименование: <i>Открытое акционерное общество «Сельхозхимия»</i> , Место нахождения: <i>309070, Российская Федерация, Белгородская область, Яковлевский район, г. Строитель, ул. 2-я Заводская, 9</i>	-	-
Наименование: <i>Открытое акционерное общество «Лебедяньагрохимсервис»</i> Место нахождения: <i>399610, Российская Федерация, Липецкая область, г. Лебедянь, ул. Л. Толстого, 71</i>	-	-
Наименование: <i>Открытое акционерное общество «Грязиагропромхимия»</i> Место нахождения: <i>399300, Российская Федерация, Липецкая область, г. Грязи, ул. Песковатская, 12</i>	-	-
Наименование: <i>Открытое акционерное общество «Губкинсельхозхимия»</i> Место нахождения: <i>309187, Российская Федерация, Белгородская область, г. Губкин, 3-й Мельничный переулок, д. 7</i>	-	-

Аффилированное лицо	Доля акций акционерного общества каждой категории, принадлежащих его аффилированному лицу	
	обыкновенных	привилегированных
Наименование: <i>Закрытое акционерное общество «Елецсельхозхимия»</i> Место нахождения: <i>399740, Российская Федерация, Липецкая область, г. Елец, ГСП-12, Московское шоссе</i>	-	-
Наименование: <i>Открытое акционерное общество «Еришовская сельхозхимия»</i> Место нахождения: <i>413500, Российская Федерация, Саратовская область, г. Еришов, ул. Пионерская, д. 30</i>	-	-
Наименование: <i>Открытое акционерное общество «Ливенскагропромхимия»</i> Место нахождения: <i>303800, Российская Федерация, Орловская область, г. Ливны, п. Нагорный</i>	-	-
Наименование: <i>Закрытое акционерное общество «Липойл»</i> Место нахождения: <i>398002, Российская Федерация, г. Липецк, ул. Балмочных, д. 15</i>	-	-
Наименование: <i>Закрытое акционерное общество «Лукояновагронова»</i> Место нахождения: <i>607800, Нижегородская область, г. Лукоянов, ул. Пушкина, д. 41 «В»</i>	-	-
Наименование: <i>Закрытое акционерное общество «Нива Черноземья»</i> Место нахождения: <i>302035, Российская Федерация, г. Орел, ул. Октябрьская, д. 35</i>	-	-
Наименование: <i>Открытое акционерное общество «Плодородие»</i> Место нахождения: <i>399200, Российская Федерация, Липецкая область, Задонский район, с. М. Панарино</i>	-	-
Наименование: <i>Закрытое акционерное общество «Ростагронова»</i> Место нахождения: <i>344038, Российская Федерация, г. Ростов-на-Дону, проспект М. Нагибина, д. 14А</i>	-	-
Наименование: <i>Закрытое акционерное общество «ИНЖсервис»</i> Место нахождения: <i>173016, Российская Федерация, г. Великий Новгород, ул. Менделеева, д. 3а</i>	-	-
Наименование: <i>Закрытое акционерное общество «Акрон-Саратов»</i> Место нахождения: <i>410086, Российская Федерация, г. Саратов, Ленинский район, станция Трофимовский - II, б/н</i>	-	-
Наименование: <i>Закрытое акционерное общество «Акронит»</i> Место нахождения: <i>173012, Российская Федерация, г. Великий Новгород, площадка ОАО «Акрон»</i>	-	-
Наименование: <i>Закрытое акционерное общество «Задонский сыр»</i> Место нахождения: <i>399215, Липецкая область, Задонский район, с. Репец</i>	-	-
Наименование: <i>Закрытое акционерное общество «Нордик Рус Холдинг»</i> Место нахождения: <i>119034, г. Москва, ул. Пречистенка, д. 37, стр. 2</i>	-	-
Наименование: <i>Закрытое акционерное общество «Фирма «Проект»</i> Место нахождения: <i>119034, г. Москва, ул. Пречистенка, д. 37, строение 2</i>	-	-
Наименование: <i>Закрытое акционерное общество «ДЕЛОЙТ»</i> Место нахождения: <i>129642, Российская Федерация, г. Москва, ул. Заповедная, д. 20 «а», комната правления</i>	-	-

Аффилированное лицо	Доля акций акционерного общества каждой категории, принадлежащих его аффилированному лицу	
	обыкновенных	привилегированных
Наименование: Общество с ограниченной ответственностью «Инвестиционная портовая компания» Место нахождения: 125319, г. Москва, ул. Черняховского, д. 19	-	-
Наименование: Общество с ограниченной ответственностью «Гостиница «Акрон» Место нахождения: 173007, Российская Федерация, г. Великий Новгород, ул. Предтеченская, д. 24	-	-
Наименование: Общество с ограниченной ответственностью «Флорнтекс» Место нахождения: 125315, г. Москва, Малый Коптевский проезд, д. 3/5	-	-
Наименование: Общество с ограниченной ответственностью «Частное охранное предприятие «Крона» Место нахождения: 109017, г. Москва, улица Большая Ордынка, дом 41/24, строение 3	-	-
Наименование: Открытое акционерное общество «Акронагротрейдинг» Место нахождения: 173012, г. Великий Новгород, площадка ОАО «Акрон»	-	-
Наименование: Открытое акционерное общество «Акронбелазро» Место нахождения: 308027, Российская Федерация, г. Белгород, ул. Щорса, 8	-	-
Наименование: Открытое акционерное общество «АкронВолга» Место нахождения: 603000, Российская Федерация, г. Нижний Новгород, Нижегородский район, ул. Большая Покровская, д. 43	-	-
Наименование: Открытое акционерное общество «Акронрост» Место нахождения: 344082, Российская Федерация, г. Ростов-на-Дону, ул. Большая Садовая, дом 41	-	-
Наименование: Открытое акционерное общество «ВИАМ-АГРО» Место нахождения: 119034, Российская Федерация, г. Москва, улица Пречистенка, дом 37, строение 2	-	-
Наименование: Открытое акционерное общество «Дорогобуж» Место нахождения: 215753, Смоленская область, Дорогобужский район, поселок Верхнеднепровский	8.54%	-
Наименование: Открытое акционерное общество «Звягинки» Место нахождения: 302523, Российская Федерация, Орловская область, Орловский район, с. Звягинки	-	-
Наименование: Открытое акционерное общество «Липойл» Место нахождения: 398024, Российская Федерация, г. Липецк, ул. Папина, д. 2	-	-
Наименование: Открытое акционерное общество «Нива Черноземья» Место нахождения: 302035, Российская Федерация, г. Орел, ул. Октябрьская, 35	-	-
ФИО: Бочериков Виктор Владимирович Место жительства: Россия, Смоленская область, Дорогобужский район, пос. Верхнеднепровский	-	-
ФИО: Михеева Татьяна Ивановна Место жительства: Россия, Смоленская область, г. Дорогобуж	-	-

Аффилированное лицо	Доля акций акционерного общества каждой категории, принадлежащих его аффилированному лицу	
	обыкновенных	привилегированных
ФИО: <i>Служеникина Нина Ивановна</i> Место жительства: <i>Россия, Смоленская область, Дорогобужский район</i>	-	-
ФИО: <i>Швалюк Валерий Петрович</i> Место жительства: <i>Россия, г. Москва</i>	-	-
ФИО: <i>Рыжков Виктор Хаймович</i> Место жительства: <i>Россия, г. Москва</i>	-	-
ФИО: <i>Ровенский Андрей Викторович</i> Место жительства: <i>Россия, г. Москва</i>	-	-
ФИО: <i>Заdernовский Виктор Петрович</i> Место жительства: <i>Россия, г. Великий Новгород</i>	-	-
ФИО: <i>Гусев Алексей Николаевич</i> Место жительства: <i>Россия, Смоленская область, Дорогобужский район, пос. Верхнеднепровский</i>	-	-
ФИО: <i>Ручкин Евгений Васильевич</i> Место жительства: <i>Россия, г. Великий Новгород</i>	-	-
ФИО: <i>Хромых Андрей Викторович</i> Место жительства: <i>Россия, г. Москва</i>	-	-
ФИО: <i>Алферов Сергей Юрьевич</i> Место жительства: <i>Россия, г. Москва</i>	-	-
ФИО: <i>Захаров Валерий Павлович</i> Место жительства: <i>Россия, г. Москва</i>	-	-
ФИО: <i>Немова Светлана Валерьевна</i> Место жительства: <i>Россия, г. Москва</i>	-	-
ФИО: <i>Горбатенкова Ольга Владимировна</i> Место жительства: <i>Россия, Смоленская область, г. Дорогобуж</i>	-	-
ФИО: <i>Колесникова Светлана Ивановна</i> Место жительства: <i>Россия, г. Белгород</i>	-	-
ФИО: <i>Корнышев Олег Александрович</i> Место жительства: <i>Россия, г. Москва</i>	-	-
ФИО: <i>Чатуров Павел Федорович</i> Место жительства: <i>Россия, г. Москва</i>	-	-
ФИО: <i>Филин Александр Викторович</i> Место жительства: <i>Россия, г. Москва</i>	-	-
ФИО: <i>Заярная Галина Евгеньевна</i> Место жительства: <i>Россия, г. Москва</i>	-	-

В процессе хозяйственной деятельности аффилированные лица вступали в различные правоотношения и совершали разнообразные операции. Наиболее распространенными являлись:

- *приобретение и продажа товаров, работ, услуг;*
- *аренда имущества и предоставление имущества в аренду;*
- *операции по договорам комиссии.*

Продажа товаров, работ и услуг осуществлялась на обычных коммерческих условиях по рыночным ценам.

ООО «Бейкер Тилли РУСАУДИТ» является аудитором бухгалтерской отчетности ОАО «АКРОН» за 2004 год, составленной в соответствии с правилами ведения бухгалтерского учета и отчетности, установленными законодательством Российской Федерации.

Местонахождение: 129085, г. Москва, проспект Мира, д. 95

Лицензия на осуществление аудиторской деятельности в области общего аудита № Е 006075 выдана 24.06.2004 г. Министерством финансов Российской Федерации.

ЗАО «ПрайсвогтерхаусКуперс Аудит» является аудитором финансовой и бухгалтерской отчетности, составленной в соответствии с международными стандартами бухгалтерского учета.

Местонахождение: 115054, Москва, Космодамианская наб., 52, строение 5.

Лицензия на осуществление аудиторской деятельности в области общего аудита № Е 000376 выдана 20.05.2002 г. Министерством финансов Российской Федерации.

Регистратор, осуществляющий ведение реестра владельцев именных ценных бумаг ОАО «Акрон»:

Полное фирменное наименование: Закрытое акционерное общество «Петербургская центральная регистрационная компания» филиал «МР-центр»

Сокращенное фирменное наименование: филиал «МР-центр» ЗАО «ПЦРК»

Место нахождения регистратора: Россия, г. Великий Новгород

Лицензия регистратора на осуществление деятельности по ведению реестра владельцев ценных бумаг:

Номер лицензии: 10-000-1-00262

Дата выдачи: 3.12.2002 г.

Срок действия: без ограничения срока действия

Орган, выдавший лицензию: Федеральная комиссия по рынку ценных бумаг

Основными видами деятельности Общества являются:

- *производство и реализация минеральных удобрений, химической продукции, товаров народного потребления и другой продукции;*
- *оказание платных услуг;*
- *оказание услуг по представлению интересов иностранных фирм на территории Российской Федерации и интересов российских предприятий за рубежом в порядке, предусмотренном действующим законодательством Российской Федерации;*
- *организация рекламы и оказание маркетинговых, товарообменных и посреднических услуг, в том числе в сфере внешнеэкономической деятельности, включая экспорт, импорт, таможенное оформление и экспедирование импортных грузов, перевод иностранных документов;*
- *организация общественного питания и других социальных услуг для работников Общества, создание и обеспечение функционирования кафе, ресторанов и других коммерческих предприятий питания;*
- *осуществление сервисных функций для пользователей продукции собственного производства, а также продукции других предприятий и организаций;*
- *осуществление строительной деятельности;*
- *проведение выставок, ярмарок, аукционов, торгов, конкурсов и оказание услуг по их организации и обслуживанию;*
- *получение, анализ, обработка и распространение коммерческой, научно-технической и другой информации, изучение спроса и предложения на отдельные виды продукции;*
- *печатно-издательская деятельность;*
- *ремонт химико-технологических систем и изготовление оборудования для ремонтно-эксплуатационных нужд, проектные, строительные и ремонтно-строительные работы, в том числе взрывопожароопасных производств;*
- *разработка экологически безопасных технологий, их использование и реализация;*
- *сдача в аренду помещений и оборудования;*

- *эксплуатация, реконструкция, модернизация, капитальный ремонт и экспертиза безопасности подъемных сооружений и объектов котлонадзора.*

I. Основные положения учетной политики ОАО «АКРОН» для целей бухгалтерского и налогового учета

На основании Федерального закона от 21 ноября 1996 г. № 129 ФЗ «О бухгалтерском учете», Положения по бухгалтерскому учету «Учетная политика организации» ПБУ 1/98, утвержденного приказом Минфина РФ от 9 декабря 1998 г. № 60н, иных законодательных и нормативных актов, а также в соответствии с Уставом ОАО «Акрон» сформирована учетная политика ОАО «Акрон» на 2004 год, которая утверждена приказом № 1070 от 31.12.2003.

Бухгалтерский отчет сформирован, исходя из действующих в Российской Федерации правил бухгалтерского учета и отчетности.

Ведение бухгалтерского и налогового учета в Обществе осуществляет бухгалтерия во главе с главным бухгалтером. Структура бухгалтерии, численность работников бухгалтерии определяется штатным расписанием, внутренними правилами и должностными инструкциями.

На основе типового Плана счетов бухгалтерского учета и Инструкции по его применению, утвержденного Приказом Министерства финансов России от 31.10.2000 № 94н, разработаны рабочие Планы счетов бухгалтерского учета, содержащие полный перечень синтетических и аналитических (включая субсчета) счетов, необходимых для ведения бухгалтерского учета имущества, обязательств и хозяйственных операций по основной деятельности ОАО «Акрон» и в структурных подразделениях, выделенных на отдельный баланс.

Бухгалтерский учет базируется на использовании автоматизированной системы обработки учетных данных с использованием персональных компьютеров. Автоматизированная система позволяет получать бухгалтерии Общества после ввода первичной учетной информации бухгалтерский оборотный баланс, главную книгу, оборотные, сальдовые ведомости и другие сводные регистры по различным счетам бухгалтерского учета.

Основополагающими документами, регулирующими вопросы учетной политики для целей налогообложения, являются Налоговый Кодекс РФ и иные законодательные и нормативные акты в части налогообложения.

Хозяйственные операции для принятия их к налоговому учету оформляются с использованием первичных учетных и иных оправдательных документов, применяемых в бухгалтерском учете.

Регистры налогового учета формируются на основе данных регистров бухгалтерского учета, дополнительных расчетов и корректировок.

На отдельный баланс выделены следующие структурные подразделения ОАО «Акрон», расчеты с которыми ведутся через 79 счет «Внутрихозяйственные расчеты»:

- биологические очистные сооружения;*
- подсобное хозяйство;*
- пансионат с лечением «Аврора»;*
- гостиница ОАО «Акрон»;*
- культурный центр ОАО «Акрон»;*
- комбинат питания;*
- эксплуатация жилого фонда;*
- представительство ОАО «Акрон» г. Москва;*
- профилакторий;*
- представительство ОАО «Акрон» в Китае, г. Пекин;*
- представительство ОАО «Акрон» в Республике Беларусь, г. Минск;*
- Одинцовский филиал ОАО «Акрон», г. Одинцово, Московская область.*

Советом директоров ОАО «Акрон» от 30 июня 2004 г. № 211 принято решение о создании Общества с ограниченной ответственностью «Гостиница «Акрон» с долей в уставном капитале Общества 100%. В соответствии с Федеральным законом «О государственной регистрации юридических лиц» 15 июля 2004 г. внесена запись о создании юридического лица Общество с ограниченной ответственностью «Гостиница «Акрон». ОАО «Акрон» внесло свой вклад в уставный капитал Общества с ограниченной ответственностью

«Гостиница «Акрон» путем передачи в качестве вклада в уставный капитал недвижимого имущества в сумме 18,3 млн. руб. и денежных средств в сумме 6,7 млн. руб.

Советом директоров ОАО «Акрон» принято решение от 08.09.2004 г. № 226 о закрытии с 01 октября 2004 г. Московского представительства ОАО «Акрон» зарегистрированного по адресу: 119034, г. Москва, ул. Пречистенка, д. 37, строение 2.

С 1 октября 2004 г. создано обособленное подразделение Общества по месту нахождения арендуемого помещения (г. Москва, ул. Пречистенка, д. 37, строение 2) со стационарными рабочими местами согласно штатному расписанию Общества.

С 1 октября 2004 г. создано обособленное подразделение Общества по месту нахождения арендуемого помещения (г. Москва, ул. Большая Ордынка, дом 41/24, строение 3) со стационарными рабочими местами согласно штатному расписанию Общества.

Обособленные подразделения не наделены гражданско-правовым статусом и функциями филиала или представительства Общества.

Основные средства принимаются к бухгалтерскому учету по первоначальной стоимости, включая все фактические расходы на их приобретение.

Срок полезного использования определяется Обществом самостоятельно на дату ввода объекта в эксплуатацию.

Амортизация не начисляется по жилищному фонду, объектам внешнего благоустройства, дорожного хозяйства, а также другим объектам согласно пункту 17 ПБУ 6/01.

Амортизационные отчисления в целях бухгалтерского учета по объектам основных средств, введенным в эксплуатацию до 1 января 2002 года, начисляются ежемесячно исходя из установленных «Единых норм амортизационных отчислений на полное восстановление основных фондов народного хозяйства СССР», утвержденных Постановлением Совета Министров СССР от 22.10.1990 № 1072 и списываются на производственные затраты в течение нормативного срока эксплуатации объектов основных средств.

По объектам основных средств, введенным в эксплуатацию с 1 января 2002 года, амортизация начисляется в бухгалтерском и налоговом учете по одним и тем же нормам в соответствии с «Классификацией основных средств, включаемых в амортизационные группы», утвержденной постановлением Правительства РФ от 1 января 2002 г. № 1.

В целях налогового учета начисление амортизации по всему амортизируемому имуществу производится исходя из срока полезного использования установленного в соответствии с «Классификацией основных средств, включаемых в амортизационные группы», утвержденной Постановлением Правительства РФ от 01.01.2002 года № 1.

Общество применяет линейный метод начисления амортизации по всем видам основных средств в бухгалтерском и налоговом учете.

Объекты основных средств стоимостью не более 10000 рублей за единицу, а также приобретенные книги, брошюры и т.п. издания списываются на затраты на производство (расходы на продажу) по мере отпуска их в производство или в эксплуатацию с одновременным включением на забалансовый счет. С забалансового счета списание основных средств производится по истечении срока службы на основании Акта на списание основных средств.

Доходы и потери от выбытия основных средств отражены в отчете о прибылях и убытках в составе операционных доходов и расходов.

В отчетности основные средства показаны по первоначальной (восстановительной) стоимости за минусом сумм амортизации, накопленной за время эксплуатации.

Расходы по ремонту основных средств списываются на затраты по производству продукции (работ, услуг) в отчетном периоде, в котором был произведен ремонт.

В составе нематериальных активов отражаются активы, соответствующие критериям и составу, установленным ПБУ № 14/00, утвержденным приказом Минфина РФ от 16.10.2000 г. № 91н.

Нематериальные активы учитываются в течение всего периода их использования по первоначальной стоимости.

В целях бухгалтерского и налогового учета стоимость объектов нематериальных активов погашается путем начисления амортизации линейным способом – исходя из

первоначальной стоимости нематериальных активов и нормы амортизации, начисленной с учетом срока полезного использования этого объекта.

Срок полезного использования нематериальных активов определяется при принятии объекта к бухгалтерскому учету.

По нематериальным активам, по которым невозможно определить срок полезного использования, нормы амортизационных отчислений устанавливаются в расчете на 20 лет в целях бухгалтерского и 10 лет в целях налогового учета.

В отчетности нематериальные активы показаны по первоначальной стоимости за минусом сумм амортизации, накопленной за время использования объектов нематериальных активов.

Бухгалтерский учет материально - производственных запасов (МПЗ) ведется в соответствии с Положением по бухгалтерскому учету «Учет материально-производственных запасов», ПБУ № 5/01, утвержденным приказом Минфина РФ от 09.06.2001 г. № 44 н.

В составе материалов, в том числе учитываются хозяйственные принадлежности и инвентарь, которые при их передаче в производство не потребляются сразу, а служат в течение определенного периода, не превышающего 12 месяцев или обычного операционного цикла, если он составляет более 12 месяцев.

Организован забалансовый учет хозяйственных принадлежностей и инвентаря.

Материально – производственные запасы принимаются к бухгалтерскому и налоговому учету по фактической себестоимости, включающей в себя все затраты по приобретению, доставке и хранению.

Уплаченные проценты за предоставленные Обществу кредиты и займы, связанные с приобретением материально – производственных запасов, не включаются в фактическую себестоимость приобретенных материально – производственных запасов, а относятся на финансовые результаты Общества в составе операционных расходов.

В целях бухгалтерского и налогового учета списание сырья, основных и вспомогательных материалов, топлива, покупных полуфабрикатов и комплектующих изделий, запасных частей, тары и других материальных ресурсов в производство осуществляется по себестоимости первых по времени приобретения материально – производственных запасов (методом ФИФО).

Катализаторы, содержащие драгоценные металлы, специальные приспособления целевого назначения, катализаторы и сорбенты твердого агрегатного состояния как покупные, так и своего изготовления, предназначенные для внутризаводского потребления, независимо от их стоимости учитываются на счете 10 «Материалы» и списываются ежемесячно на затраты, исходя из установленных норм расхода на единицу выпускаемой продукции.

Молодняк животных на выращивании, а также откормочное поголовье животных учитывается на синтетическом счете 11 «Животные на выращивании и откорме». Аналитический учет ведется по каждой половозрастной группе животных в разрезе субсчетов.

Товары, приобретенные для реализации через розничную сеть, подлежат учету по продажной цене с учетом НДС, разница между продажной и покупной стоимостью отражается на счете 42 «Торговая наценка».

Товары, приобретенные для реализации через оптовую сеть, подлежат учету по покупной цене без учета НДС.

Формирование на счетах бухгалтерского учета себестоимости продукции (работ, услуг), осуществляется по принципу учета всех расходов, связанных с ее производством. В целях бухгалтерского учета расходы определяются в соответствии с Положением по бухгалтерскому учету «Расходы организации» (ПБУ №10/99), а в целях налогового учета – согласно главе 25 Налогового кодекса Российской Федерации.

Расходы отражаются в том отчетном периоде, когда они произведены, вне зависимости от времени их фактической оплаты (за исключением некоторых видов внереализационных расходов, указанных в ст. 265 НК РФ).

Учитывая специфические условия химической промышленности, при исчислении себестоимости применяются «Методические положения по планированию, учету затрат на

производство и реализацию продукции (работ, услуг) и калькулированию себестоимости продукции (работ, услуг) на предприятиях химического комплекса».

Для расчета себестоимости каждого вида продукции или заказа на производство продукции учет затрат ведется в разрезе цехов и видов. При этом учет затрат цехов основного производства осуществляется отдельно от затрат цехов вспомогательного производства.

К полуфабрикатам собственного производства относится продукция, технологический процесс производства которой закончен в одном цехе, но которая в полном объеме или частично подлежит дальнейшей переработке в других цехах.

Остаток по дебету счета 20 «Основное производство» на конец месяца показывает фактическую стоимость незавершенного производства без учета общехозяйственных расходов.

Учитывая специфические особенности химического производства (единый технологический процесс), отдельное калькулирование себестоимости готовой продукции на экспорт и внутренний рынок не представляется возможным.

Общепроизводственные расходы каждого цеха включаются в себестоимость только той продукции, (работ, услуг) которая изготавливается данным цехом.

В процессе калькулирования себестоимости отдельных видов продукции распределение общепроизводственных расходов осуществляется ежемесячно.

Общепроизводственные расходы подсобного хозяйства распределяются один раз в квартал.

Общехозяйственные расходы признаются полностью в себестоимости проданных в отчетном периоде продукции, работ, услуг и ежемесячно списываются в полном объеме на себестоимость продаж отчетного периода.

Расходы на продажу, произведенные за отчетный период, полностью включаются в себестоимость отгруженной (в этом же отчетном периоде) товарной продукции:

- на внутренний рынок,*
- на экспорт с учетом условий поставок (DAF, FOB, FCA, CIF, FAS и т.д.).*

На счете 44 «Расходы на продажу» обобщается информация об издержках комбината питания, магазинов. Эти расходы списываются в дебет счета 90 «Продажи» полностью, кроме транспортных расходов, которые распределяются между реализованными товарами и остатками товаров на конец отчетного периода.

Расходы, произведенные в отчетном периоде, но относящиеся к будущим отчетным периодам, отражаются в бухгалтерском балансе отдельной статьей как расходы будущих периодов и подлежат списанию равномерно в течение периода, к которому они относятся.

Если срок списания (отнесения) не может быть установлен, то эти расходы подлежат отнесению на издержки производства и обращения равными долями в течение одного года.

Доходы, полученные в отчетном периоде, но относящиеся к будущим отчетным периодам, отражаются на отдельном счете 98 «Доходы будущих периодов».

Готовая продукция учитывается на счете 43 «Готовая продукция» и отражается в балансе по фактической производственной себестоимости без учета управленческих расходов.

Отгруженная продукция отражается в балансе по полной фактической себестоимости.

Уставный капитал отражен в сумме номинальной стоимости обыкновенных акций, приобретенных акционерами. Величина уставного капитала соответствует установленной в уставе Общества.

Добавочный капитал Общества включает прирост стоимости внеоборотных активов, выявляемый по результатам переоценки.

Создание и использование резервов осуществляется единообразно для целей бухгалтерского и налогового учета.

В соответствии с законодательством (5 % уставного капитала – 11 922 тыс. руб.) и учредительными документами (в сумме более 5 % от уставного капитала – 23 844 тыс. руб.) Обществом сформирован резервный фонд в размере 15% от уставного капитала - 35 766 тыс. руб. на покрытие убытков и других непредвиденных расходов. Движения сумм резерва в течение 2004 года не было.

Резервы предстоящих платежей на покрытие расходов, связанных с предстоящими отпусками работников, на ремонт основных средств и другие цели не создаются.

В целях бухгалтерского и налогового учета предусмотрено создание резерва сомнительных долгов по расчетам с другими организациями и гражданами за продукцию, товары, работы и услуги. В 2004 году резерв по сомнительным долгам не формировался.

Финансовые вложения принимаются в целях бухгалтерского и налогового учета в сумме фактических затрат. Доходы и расходы по финансовым вложениям отражаются в составе операционных доходов и расходов.

Учет ценных бумаг осуществляется единообразно для целей бухгалтерского и налогового учета.

При реализации или ином выбытии ценных бумаг их оценка производится по стоимости первых по времени приобретений (метод ФИФО).

Проценты по заемным средствам включаются в состав внереализационных расходов для целей налогообложения, а для целей бухгалтерского учета включаются в состав операционных расходов.

Проценты по полученным займам и кредитам банков отражаются на счетах бухгалтерского учета по моменту начисления в сумме, исчисленной в соответствии с договором, и учитываются в составе операционных расходов. Задолженность по полученным займам и кредитам показывается с учетом причитающихся на конец отчетного периода к уплате процентов. Долгосрочная задолженность по кредитам и займам переводится в краткосрочную в момент, когда по условиям договора займа или кредита до возврата основной суммы долга остается 365 дней.

Остатки средств по валютным счетам, дебиторская и кредиторская задолженности, выраженные в иностранных валютах, в отчетности отражаются в валюте, действующей на территории РФ в суммах, определяемых путем пересчета инвалют по курсу ЦБ РФ, действующему на последнее число каждого месяца.

Курсовая разница, возникающая при операциях с валютными ценностями, подлежит зачислению на финансовые результаты Общества как внереализационные доходы или внереализационные расходы, по мере ее принятия к бухгалтерскому учету, в момент совершения хозяйственных операций (погашений обязательств) и в конце каждого месяца.

Курсовые разницы включаются в состав внереализационных доходов и расходов единообразно для целей бухгалтерского учета и целей налогообложения.

В расходы на оплату труда в целях бухгалтерского и налогового учета включаются любые начисления работникам в денежной и (или) натуральной формах, предусмотренные нормами законодательства Российской Федерации, трудовыми договорами и (или) коллективным договором, действующими положениями об оплате труда в структурных подразделениях, филиалах и представительствах, приказами.

Выручка от продажи продукции и оказания услуг отражается в бухгалтерском учете по мере отгрузки продукции покупателям (или оказания услуг) и предъявления им расчетных документов (метод начисления).

Учет выручки по разным видам деятельности ведется отдельно.

Конечный финансовый результат (чистая прибыль или чистый убыток) складывается из финансового результата от обычных видов деятельности, а также прочих доходов и расходов, включая чрезвычайные. Чистая прибыль отчетного периода составила 1 041 651 тыс. руб. (2003 г. – 191 071 тыс. руб.).

Фонды за счет прибыли не создаются, а сумма полученной чистой прибыли за отчетный год отражается в учете на счете 84, субсчет «Нераспределенная прибыль (непокрытый убыток)» и распределяется решением собрания акционеров на выплату дивидендов или погашение убытка прошлых лет, на другие расходы.

Прибыль Общества используется без предварительного распределения.

Задолженность покупателей и заказчиков определена исходя из цен, установленных договорами между Обществом и покупателями (заказчиками) с учетом НДС.

Суммы дебиторской и кредиторской задолженности, по которой срок исковой давности истек, списываются на счет прибылей и убытков по мере признания их нереальными к взысканию.

Штрафные санкции по хозяйственным договорам включаются в состав внереализационных доходов и расходов единообразно для целей бухгалтерского учета и целей налогообложения.

Суммовые разницы включаются в состав внереализационных доходов и расходов единообразно для целей бухгалтерского учета и целей налогообложения.

В целях обеспечения достоверности данных бухгалтерского учета и отчетности, проводится инвентаризация имущества и обязательств. Обнаруженные излишки и недостачи отражаются единообразно для целей бухгалтерского учета и целей налогового учета.

Для целей исчисления налогооблагаемой базы по НДС и по налогу на прибыль применяются разные варианты определения выручки.

Для целей налогообложения облагаемая прибыль определяется по методу начисления (по отгрузке). По данным налогового учета налогооблагаемая прибыль за 2004 год составила - 1 963 930 тыс. руб. (2003 году – 881 164 тыс. руб.).

Моментом возникновения налоговых обязательств по НДС является дата поступления денежных средств за отгруженную продукцию (товары, работы, услуги).

Плательщиками единого налога на вмененный доход являются следующие обособленные подразделения:

- фирменный магазин;
- кулинарный магазин;
- парикмахерская.

В соответствии со ст. 374 НК РФ объектом налогообложения по налогу на имущество признается движимое и недвижимое имущество, учитываемое на балансе Общества в качестве объектов основных средств в соответствии с установленным порядком ведения бухгалтерского учета.

При реализации продукции собственного производства через магазины, переведенные на уплату единого налога на вмененный доход, доля имущества для исчисления налога на имущество рассчитывается пропорционально доле товарооборота продукции собственного производства в общем товарообороте магазинов.

Оценка незавершенного производства на конец текущего месяца в целях налогового учета производится по стоимости прямых расходов. Сумма прямых расходов распределяется на остатки незавершенного производства в доле, соответствующей доле таких остатков в исходном сырье (в натуральных измерителях).

Сумма прямых расходов в целях налогового учета распределяется на остатки готовой продукции пропорционально доле таких остатков в общем объеме выпущенной за текущий месяц продукции (в натуральных измерителях).

Годовая бухгалтерская отчетность составлена в тысячах рублей. В ее состав включены показатели деятельности всех структурных подразделений Общества, вне зависимости от того, выделены ли эти структурные подразделения на отдельный баланс или нет.

Бухгалтерская отчетность за 2004 год составлена по формам, утвержденным Приказом Минфина России от 22.07.2003 года № 67н. Для расшифровки некоторых показателей, введены дополнительные строки в следующие формы: «Бухгалтерский баланс» (ф. № 1), «Отчет об изменениях капитала» (ф. № 3) и «Приложение к бухгалтерскому балансу» (ф. № 5).

В «Отчете о движении денежных средств» (форма №4) остаток денежных средств на начало отчетного года отражен по курсу на 31.12.2003 г., на конец отчетного года – по курсу на 31.12.2004 г. Движение валютных денежных средств отражено в отчете в суммах, полученных путем пересчета по курсу по состоянию на 31.12.2004 г., независимо от того, когда совершались операции поступления, выбытия денежных средств в иностранной валюте. Величина влияния изменений курса иностранной валюты по отношению к рублю отражена по строке 440.

По строке 010 ф. 2 «Отчета о прибылях и убытках» доходы от обычных видов деятельности показаны вместе с экспортной пошлиной в сумме 196 727 тыс. руб.

В составе внереализационных доходов отчетного периода (строка 120) отражены курсовые разницы, списанные суммы кредиторской задолженности, прибыль прошлых лет, выявленная в отчетном году, штрафы, пени, неустойки и прочие внереализационные доходы.

В составе внереализационных расходов отчетного периода (строка 130) отражены курсовые разницы, суммы дебиторской задолженности, по которой истек срок исковой давности, другие долги, нереальные для взыскания, убытки прошлых лет, признанные в отчетном году, расходы, связанные с благотворительной деятельностью и финансовой помощью, социальные выплаты в соответствии с коллективным договором, командировочные и представительские расходы, штрафы, пени, неустойки и прочие внереализационные расходы.

По строке 150 ф. 1 «Бухгалтерского баланса» «Прочие внеоборотные активы» показана стоимость основных средств (жилой фонд), по которым в соответствии с установленным порядком погашение стоимости не производится. Стоимость объектов жилого фонда составляет на 1.01.2004 года – 14 752 тыс. руб., на 1.01.2005 года – 56 629 тыс. руб.

По состоянию на 31 декабря 2004 г. Обществом выданы кредиторам третьих лиц поручительства, сроки исполнения по которым еще не наступили, на сумму 1 106 156 тыс. руб. (2003 г. – 2 072 587 тыс. руб.). Совет директоров и Правление Общества не ожидают возникновения каких-либо существенных обязательств в связи с этими поручительствами.

В целях обеспечения сопоставимости отчетных данных с показателями за предшествующий отчетный год произведена корректировка данных бухгалтерской отчетности, исходя из правил, установленных нормативными документами по бухгалтерскому учету.

В соответствии с ПБУ 18/02 «Учет расчетов по налогу на прибыль» в отчетности за 2004 год отражены отложенные налоговые обязательства в сумме 14 233 тыс. руб. в т.ч. за 2003 год – 8 256 тыс. руб., за 2004 год – 5 977 тыс. руб.

В соответствии с постановлением Совета Министров Республики Беларусь от 17 ноября 2004 г. № 1455 «О переоценке основных средств, незавершенным строительством объектов и неустановленного оборудования на 1 января 2005» проведена переоценка основных средств находящихся в представительстве ОАО «Акрон» в Республике Беларусь, г. Минск. Результаты переоценки отражены в отчетности за 2004 год.

В 2005 году планируется создание двух дочерних обществ.

Советом директоров ОАО «Акрон» от 17 февраля 2005 г. № 235 принято решение о создании Общества с ограниченной ответственностью «Охотничье хозяйство «Никулинское» с уставным капиталом 85 млн. руб., с долей ОАО «Акрон» в уставном капитале – 100%. В соответствии с Федеральным Законом «О государственной регистрации юридических лиц» 10 марта 2005 г. внесена запись о создании юридического лица Общество с ограниченной ответственностью «Охотничье хозяйство «Никулинское».

Советом директоров ОАО «Акрон» от 17 февраля 2005 г. № 235 принято решение о создании Общества с ограниченной ответственностью «База отдыха «Селигер» с уставным капиталом 2,5 млн. руб., с долей ОАО «Акрон» в уставном капитале – 100%. В соответствии с Федеральным Законом «О государственной регистрации юридических лиц» 10 марта 2005 г. внесена запись о создании юридического лица Общество с ограниченной ответственностью «База отдыха «Селигер».

Общество является ответчиком в ряде арбитражных процессов, в том числе с налоговыми органами. Однако, по мнению Совета директоров и Правления Общества, результаты этих процессов не окажут существенное влияние на финансовое положение Общества.

Принятая учетная политика применяется последовательно из года в год. Изменения в учетной политике возможны в случаях изменения законодательства и разработки новых способов ведения бухгалтерского учета. Дополнения могут вноситься в учетную политику в течение всего текущего года.

Начиная с 01.01.2005, вносятся изменения в методику учета операций с изделиями, состоящими из драгметаллов. Изменения касаются учета прихода шламов, содержащих драгметаллы. Приходование шламов, содержащих драгметаллы, будет осуществляться путем корректировки себестоимости продукции тех производств, где происходят потери

драгметаллов. В бухгалтерском учете приходование шламов, содержащих драгметаллы, будет отражаться проводкой Дт – 10 «Материалы» Кт – 20 «Основное производство». Изменения в методике вызваны тем обстоятельством, что в процессе производства часть драгметаллов, содержащихся в катализаторах, переходит из самих катализаторов в состав пыли и шлама, из которых в свою очередь данные драгметаллы извлекаются путем аффинажа и опять формируют основу катализаторов, таким образом в себестоимости должно учитываться движение драгметаллов.

Основные элементы учетной политики ОАО «Акрон» на 2005 год в целях бухгалтерского и налогового учета остались без изменений.

III. Финансово-хозяйственная деятельность

Текущая, инвестиционная и финансовая деятельность Общества характеризуется следующими технико-экономическими показателями:

Наименование показателей	Ед. изм.	2004 г.	2003 г.	2002 г.
1. Производство минеральных удобрений в 100 % пит. в-в	тыс. т	928	862	968
2. Производство минеральных удобрений в физическом весе (всего)	тыс. т	2 077	1 958	2 170
в т. ч.				
– азофоски	- " -	1 082	1 012	1 132
– селитры аммиачной	- " -	483	593	641
– карбамида	- " -	400	348	397
– нитроаммофоса	- " -	112	5	
3. Производство аммиака	тыс. т	1 027	941	1 005
4. Отгрузка минеральных удобрений в физическом весе	тыс. т	2 035	1 915	2 155
в т. ч.				
экспорт	- " -	1 867	1 792	2 057
Россия	- " -	168	123	98
5. Отгрузка минеральных удобрений в 100% пит. в-в	тыс. т	909	844	961
6. Отгрузка продукции органического синтеза в натуре	тыс. т	178	165	147
в т. ч.				
– метанола	- " -	24	25	34
– формалина	- " -	41	41	33
– карбамидоформальдегидных смол	- " -	109	96	78
7. Выручка от продажи товаров, работ и услуг	млн. руб.	9 273	7 187	6 914
8. Затраты на 1 рубль отгруженной продукции	руб./руб.	0,79	0,84	0,82
9. Прибыль от продаж	млн. руб.	1 950	1 120	1 221
10. Прибыль до налогообложения	млн. руб.	1 519	420	747
11. Чистая прибыль отчетного периода	млн. руб.	1 042	191	477
12. Рентабельность продаж (прибыль от реализации к выручке)	%	21,0	15,6	17,7
13. Выработка на одного работающего	тыс. руб./чел	1 556	1 184	1 128
14. Численность	чел.	5 960	6 072	6 128
15. Инвестиции – всего	млн. руб.	650	549	728
в т.ч. на развитие производства	млн. руб.	523	283	186

Отчетный год для ОАО «Акрон» ознаменовался увеличением выпуска по всем группам продукции. Выпущено рекордное количество аммиака – 1027 тыс. тонн. Производство минеральных удобрений выросло на 6%. Особо следует отметить выход в 2004 году на промышленное производство нового вида удобрений – нитроаммофоса. В прошедшем году выпущено 97 тыс. тонн нитроаммофоса с содержанием 32% азота и 6% фосфора и 14 тыс. тонн с содержанием 33% азота и 3% фосфора. Производство продукции органического синтеза увеличилось относительно показателя 2003 года на 9%.

Увеличение производства определялось благоприятной конъюнктурой на мировом рынке. Выручка от реализации продукции, работ, услуг выросла на 29% и составила 9,3 млрд. руб. Прибыль от продаж составила 1,9 млрд. руб., чистая прибыль – 1,0 млрд. руб.

На инвестиции в 2004 году израсходовано 648 млн. руб., в том числе направлено на техническое развитие производства 521 млн. руб. Налоговые отчисления и сборы в бюджеты разных уровней и внебюджетные фонды превысили 1 112 млн. руб.

Текущая деятельность

ОАО «Акрон» выпускает около 30 наименований продукции, которые используются во многих отраслях промышленности и в сельском хозяйстве. Основная продукция – минеральные удобрения, выручка от продажи которых составила в отчетном году более 70% в общей выручке предприятия. Сырьем для производства удобрений является аммиак. Большая часть производимого аммиака перерабатывается внутри предприятия, свыше 20% продается на рынке.

Производство продукции характеризуется высокой степенью использования сырьевых и энергетических ресурсов. В структуре себестоимости удельный вес материальных ресурсов составляет 60%.

Реализация продукции по направлениям бизнеса характеризуется следующим образом:

млн. руб.


Виды продукции	2004	2003	2002
Минеральные удобрения	6 729	5 313	5 521
Аммиак	1 095	803	559
Продукция органического синтеза	861	693	548
Продукция неорганической химии	394	207	126
Другие виды деятельности и услуги	194	171	160
ИТОГО	9 273	7 187	6 914

В 2004 году произошло увеличение выручки по всем группам продукции.

Продукция ОАО «Акрон» отгружалась в 2004 году в 38 стран мира и 52 области Российской Федерации.

География поставок продукции

(в денежном выражении), %



В отчетном году сократились продажи в Великобританию, Бразилию, Ирландию, увеличились поставки в Китай, Венесуэлу, Польшу, США и Россию.

Реализация продукции на экспорт сохранила в 2004 году свое определяющее значение. В условиях ограниченного спроса со стороны отечественных сельхозпроизводителей производство минеральных удобрений зависит от конъюнктуры внешнего рынка. В отчетном году конъюнктура рынка была благоприятной для производителей минеральных удобрений. Мировой рынок минеральных удобрений формировался под воздействием высоких цен на природный газ. Цены основных азотных продуктов достигали рекордных отметок.

За отчетный период «Акроном» отгружено 2035 тыс. тонн минеральных удобрений, из них на экспорт - 1 867 тыс. тонн. По сравнению с прошлым годом экспортные поставки увеличились на 4%. При этом продажи карбамида и азофоски выросли соответственно на 13% и на 7%. Ограничения по ввозу аммиачной селитры в страны Европейского Союза привели к снижению экспортных продаж данного вида продукции на 141 тыс. тонн (27%).

В отчетном году увеличились поставки на экспорт аммиака, пористой аммиачной селитры, аргона и жидкой двуокиси углерода.

Основными регионами сбыта продукции ОАО «Акрон» являются Азия (33%), Западная Европа (31%) и Америка (17%). Ключевым рынком остается Китай, куда в отчетном году было поставлено около 40% минеральных удобрений.


Вторым по величине рынком сбыта продукции, экспортируемой «Акроном», является Финляндия (13%). В эту страну поставляется основное количество аммиака и метанола (в отчетном году соответственно 84% и 80% всего объема продаж этих продуктов).

ОАО «Акрон» по прежнему придает большое значение развитию внутреннего рынка. Создана и работает собственная дистрибьюторская сеть, обеспечивающая транспортировку, складирование и доставку минеральных удобрений до конечного потребителя. В отчетном году ОАО «Акрон» отгрузило на внутренний рынок 168 тыс. тонн минеральных удобрений в физическом весе, что на 37% выше показателя 2003 года. В качестве основных удобрений, поставляемых сельскому хозяйству, остаются аммиачная селитра и азофоска.

Отгрузка удобрений осуществлялась в 30 регионов России. Основные поставки произведены в Московскую, Ленинградскую, Липецкую, Орловскую и Новгородскую области.

Затраты на производство и отгрузку продукции за 2004 г. составили 7 323 млн. рублей, в т.ч. по основной деятельности 7 087 млн. руб. Затраты на 1 рубль отгруженной продукции относительно уровня прошлого года снизились на 6% и составили 0,79 рубля.

Структура полной себестоимости продукции



В отчетном периоде увеличение себестоимости произошло по всем статьям затрат. В структуре себестоимости существенно возросла доля услуг производственного характера в связи с увеличением затрат на транспортировку грузов и на услуги подрядных организаций по ремонту оборудования, зданий и вычислительной техники.

Затраты по транспортировке выросли из-за увеличения тарифов и объемов перевозок на экспорт (аммиака, карбамида, азофоски, пористой аммиачной селитры и нитроаммофоса), а также в связи с отгрузкой аммиачной селитры и карбамида в новом направлении (DAF-Польша), где тариф значительно выше среднего.

Увеличение затрат на услуги сторонних организаций произошло из-за роста объемов и сметной стоимости выполняемых ремонтных работ.

В 2004 году от реализации продукции (работ и услуг) получена прибыль в сумме 1 950 млн. руб., что на 830 млн. руб. больше аналогичного показателя 2003 года. На величину прибыли оказали влияние следующие факторы (млн. руб.):

- рост контрактных цен на отгружаемую продукцию	+ 1 887
- увеличение объемов продаж	+275
- рост себестоимости продукции (работ, услуг)	- 968
в т.ч. рост цен на сырье, материалы и энергоресурсы	- 403
рост ж/д тарифа	- 177
увеличение расходов на ремонт	- 156
- снижение курса доллара	- 372

Прибыль до налогообложения за отчетный год составила 1 519 млн. руб., что выше уровня прошлого года на 1 099 млн. руб.

Инвестиционная деятельность

ОАО «Акрон» осуществляет активную инвестиционную деятельность, основанную на стратегии развития Общества. «Планом технического развития» на 2004 год предусматривался комплекс мероприятий, направленных на реконструкцию, модернизацию и техническое перевооружение предприятия. Приоритетными направлениями по-прежнему остаются:

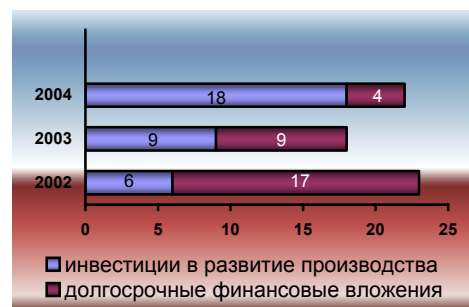
- увеличение глубины переработки первичного сырья с повышением выхода целевых продуктов,
- ресурсосбережение,
- расширение ассортимента выпускаемой продукции в соответствии с потребностями рынка.

Главным инвестиционным событием в развитии мощностей ОАО «Акрон» в 2004 году был запуск в производство технологии получения нового вида аммиачно-нитратного удобрения. К концу года были получены достаточно стабильные результаты в производстве.

К наиболее значимым работам отчетного года относится завершение реконструкции блока разделения воздуха №3, в результате которой повысилась эффективность производства метанола.

В 2004 году начались работы, направленные на повышение экономической значимости и эффективности сектора производства органических продуктов, что позволит значительно укрепить устойчивость Общества. На реализацию проекта новой установки получения формалина и карбамидоформальдегидного концентрата в 2004 году направлено свыше 5 млн. долл. Кроме того, в отчетном году было принято решение о строительстве новой установки по производству карбамидоформальдегидных смол. Строительство этих установок позволит получать высококачественные и стабильные по своему составу смолы, которые могут быть успешно применены на заводах по получению древесно-стружечных и древесно-волоконистых плит.

Динамика инвестиций, млн. долл.



Постоянное внимание Общество уделяет развитию автоматизированных систем управления технологическими процессами. Внедренная в 2004 году АСУТП на агрегате №2 производства азотфоски раскрывает совершенно новые возможности по организации управления процессом и качеством продукции, обеспечивает экономию энергоресурсов. Аналогичные системы были внедрены в производствах аммиака, аммиачной селитры, азотной кислоты, частично – метанола.

Общий объем инвестиций в отчетном году составил 22 млн. долл., из них 18 млн. долл. направлено в развитие производства.

Экономический эффект, полученный в 2004 году от инвестиционных мероприятий, внедренных в 1997-2004 гг., составил свыше 150 млн. руб.

Для поддержания работоспособности оборудования, зданий и сооружений затраты на все виды ремонтов в 2004 году составили 748 млн. руб.

Финансовая деятельность

В отчетном году стоимость имущества предприятия увеличилась на 1 089 млн. руб. Благоприятная конъюнктура мировых рынков позволила не только увеличить объемы и цены продаж почти по всей основной номенклатуре продукции, но и получить значительную прибыль, которая и явилась источником увеличения имущества.

Показатели, характеризующие финансовую устойчивость предприятия и его независимость от внешних источников финансирования, находятся в пределах нормативных значений. Обеспеченность собственными средствами в отчетном периоде улучшилась.

Показатели финансовой устойчивости, ликвидности и платежеспособности

Наименование показателей	Норм. знач.	На 31.12.04 г.	На 31.12.03 г.	На 31.12.02 г.
7. Коэффициент независимости		0,67	0,62	0,69
8. Коэффициент финансовой устойчивости	> 0,5	0,75	0,76	0,69
9. Коэффициент обеспеченности собственными оборотными средствами	> 0,1	0,31	0,13	0,28
10. Коэффициент текущей ликвидности	1,0 - 2,0	1,91	1,82	1,39
11. Коэффициент абсолютной ликвидности	0,25 - 0,5	0,59	0,37	0,10
12. Промежуточный коэффициент покрытия	> 1,0	1,20	1,09	0,79

Приведенные данные свидетельствуют о том, что предприятие платежеспособно и финансово устойчиво, располагает достаточными средствами, чтобы погасить все текущие обязательства.

Показатели прибыльности и эффективности управления

Показатели (%)	2004 г.	2003 г.	2002 г.
1. Рентабельность продаж			
- по балансовой прибыли	16,4	5,8	10,8
- по чистой прибыли	11,2	2,7	7,0
2. Рентабельность активов			
- по балансовой прибыли	25,2	8,0	16,6
- по чистой прибыли	17,3	3,7	10,8
3. Показатель финансовой рентабельности	26,8	5,6	14,8

В отчетном периоде повысилась эффективность функционирования капитала, что отразилось на величине показателей рентабельности.

В течение 2004 года предприятие не имело задолженности по уплате налогов и сборов в бюджет и внебюджетные фонды. Сумма уплаченных налогов и сборов за 2004 год составила 1 112 млн. руб.

<i>млн. руб.</i>	<i>2004 г.</i>	<i>2003 г.</i>
<i>Налоги и сборы – всего:</i>	<i>1 112,0</i>	<i>843,3</i>
<i>в т.ч. федеральный бюджет</i>	<i>313,3</i>	<i>253,7</i>
<i>областной бюджет</i>	<i>291,5</i>	<i>168,3</i>
<i>городской бюджет</i>	<i>184,3</i>	<i>143,0</i>
<i>бюджеты районов Новгородской области</i>	<i>8,2</i>	<i>6,5</i>
<i>бюджеты г. Москвы и Московской области</i>	<i>13,2</i>	<i>9,7</i>
<i>внебюджетные фонды</i>	<i>301,5</i>	<i>262,1</i>

Охрана окружающей среды

Особое внимание в Обществе уделяется проблемам экологической безопасности. В рейтинге российских предприятий ОАО «Акрон» занимает одно из ведущих мест по эффективности экологической политики. Руководство ОАО «Акрон» исходит из того, что обеспечение экологической и промышленной безопасности, снижение техногенной нагрузки на окружающую среду является неотъемлемой составляющей эффективной производственной деятельности.

В 2004 году производственная деятельность ОАО «Акрон» осуществлялась в полном соответствии с требованиями природоохранного законодательства Российской Федерации. Проводились мероприятия, направленные на сокращение количества выбросов, сбросов загрязняющих веществ и отходов.

В отчетном году на природоохранные мероприятия израсходовано более 23 млн. руб.

Перспективы развития Общества

В ОАО «Акрон» разработана и осуществляется программа долгосрочного развития на период до 2012 года.

Краткосрочная программа деятельности Общества на 2005 год предусматривает сохранение позитивных тенденций в динамике производственных и финансово-экономических показателей. В 2005 году планируется стабильный выпуск минеральных удобрений. Продолжится освоение технологии нового вида продукта – нитроаммофоса 32:6 в объеме 250 тыс. тонн, промышленный выпуск которого начат в 2004 году. Стабильность выпуска обеспечивается заключением взаимовыгодных договоров на поставки природного газа, основных видов сырья и энергоресурсов.

В 2005 году планируется произвести минеральных удобрений в физическом весе свыше 2 млн. тонн, что более чем на 3% превысит достигнутый уровень 2004 года.

В результате проводимых мероприятий для обеспечения надежной и стабильной работы агрегатов производства аммиака, замены оборудования и внедрения АСУТП выпуск аммиака в 2005 году составит более 1 млн. тонн, превысив проектную мощность на 14%.

Для обеспечения потребностей рынка в синтетических смолах стабильного качества, отвечающего мировым требованиям, планируется ввод в производство новых мощностей формалина, КФК и карбамидоформальдегидных смол. Наращивание производства синтетических смол с целью обеспечения повышенного спроса на рынке деревообработки - одно из приоритетных направлений в развитии ОАО «Акрон». На 2005 год принят план выпуска продукции органического синтеза – 373 тыс. тонн, что на 30% выше уровня предыдущих лет

(2001-2003 гг.) и превысит уровень лучшего года работы органических производств - 2004 года на 8%.

Объем реализации продукции составит более 11 млрд. руб. и превысит аналогичный показатель 2004 года более чем на 20%.

В 2005 году планируется в 1,5 раза увеличить сумму инвестиций с учетом замены изношенного оборудования. Приоритетными проектами станут:

- строительство новой установки по производству формалина и КФК мощностью 75 тыс. тонн и 46 тыс. тонн в год;
- строительство новой установки по производству карбамидоформальдегидных смол мощностью 105 тыс. тонн в год;
- реконструкция и модернизация производства карбамида с целью увеличения суточной мощности.

Предусматривается внедрение мероприятий, направленных на снижение отрицательного влияния работы предприятия на окружающую среду и обеспечение надежности работы оборудования.

И.о. Генерального директора

В.В. Гавриков

Главный бухгалтер

Н.А. Павлова

Заключение аудиторской фирмы о бухгалтерской отчетности ОАО «Акрон» за 2004 год.

I. СВЕДЕНИЯ ОБ АУДИТОРСКОЙ ФИРМЕ

- (10) **Наименование:** «Бейкер Тилли Русаудит» ООО.
- (11) **Место нахождения:** 129085, Москва, проспект Мира, д.95.
- (12) **Телефоны:** (095) 217-23-29, 217-23-39, 217-25-33.
Факс: (095) 217-25-85.
- (13) **Лицензия:**
на осуществление аудиторской деятельности №Е006075 выдана Приказом Министерства финансов РФ от 24.06.2004 № 158; разрешено осуществление аудиторской деятельности в течение пяти лет с указанной даты принятия решения о предоставлении лицензии.
- (14) **Свидетельство о государственной регистрации** №015.468 от 08.09.92 выдано Московской регистрационной палатой; основной государственный регистрационный номер 1037700117949.
- (15) **Членство в аккредитованных профессиональных аудиторских объединениях:**
- НП «Институт профессиональных аудиторов»;
 - НП «Институт профессиональных бухгалтеров России»,
- а также:**
Baker Tilly International (an independent member).

II. СВЕДЕНИЯ ОБ АУДИРУЕМОМ ЛИЦЕ

- (16) **Наименование:** Открытое акционерное общество «Акрон».
- (17) **Место нахождения:** 173012, Российская Федерация, г. Великий Новгород, площадка ОАО «Акрон».
- (18) **Свидетельство о государственной регистрации:**
- Распоряжение Администрации г. Новгорода от 19.11.92 №3835рз о перерегистрации государственного предприятия Новгородского производственного объединения «Азот» в акционерное общество «Акрон»;
 - Свидетельство о внесении записи в Единый государственный реестр юридических лиц, зарегистрированных до 01.07.2002, за основным государственным регистрационным номером 1025300786610 (серия 53 №0744446).

III. ЗАКЛЮЧЕНИЕ АУДИТОРСКОЙ ФИРМЫ исполнительному органу / акционерам ОАО «Акрон» о бухгалтерской отчетности за 2004 год

(10) Нами проведен аудит прилагаемой бухгалтерской отчетности ОАО «Акрон» (составленной 28.03.2005) за 2004 год. Данная отчетность подготовлена исполнительным органом ОАО «Акрон» исходя из принципов и методов бухгалтерского учета и подготовки бухгалтерской отчетности, определяемых нормативными правовыми актами Российской Федерации.

(11) Бухгалтерская отчетность ОАО «Акрон» состоит из:

- бухгалтерского баланса;
- отчета о прибылях и убытках;
- приложений к бухгалтерскому балансу и отчету о прибылях и убытках;
- пояснительной записки.

(12) Ответственность за подготовку данной отчетности несет исполнительный орган ОАО «Акрон». Наша обязанность заключается в том, чтобы выразить мнение о достоверности во всех существенных аспектах данной отчетности и соответствии порядка ведения бухгалтерского учета законодательству Российской Федерации на основе проведенного аудита.

(13) Мы проводили аудит в соответствии с:

- Федеральным законом РФ от 07.08.2001 №119-ФЗ «Об аудиторской деятельности в Российской Федерации»;
- федеральными правилами (стандартами) аудиторской деятельности;
- внутренними правилами (стандартами) аудиторской деятельности НП «Институт профессиональных аудиторов» (МСА) в части, не противоречащей федеральным правилам (стандартам) аудиторской деятельности;
- правилами (стандартами) аудиторской деятельности Фирмы «Бейкер Тилли Русаудит» ООО;
- нормативными актами Министерства финансов Российской Федерации и на основании заключенного с ОАО «Акрон» договора от 28.07.2004 № 106/2004А1.

(14) Аудит планировался и проводился таким образом, чтобы получить достаточную уверенность в том, что прилагаемая бухгалтерская отчетность не содержит существенных искажений. Аудит проводился на выборочной основе и включал изучение на основе тестирования доказательств, подтверждающих числовые показатели в бухгалтерской отчетности и раскрытие в ней информации о финансово-хозяйственной деятельности, оценку принципов и методов бухгалтерского учета, правил подготовки бухгалтерской отчетности, рассмотрение основных оценочных значений, полученных руководством аудируемого лица, а также оценку представления бухгалтерской отчетности. Мы полагаем, что проведенный

аудит дает достаточные основания для выражения нашего мнения о достоверности прилагаемой отчетности и соответствии порядка ведения бухгалтерского учета законодательству Российской Федерации.

(15) По нашему мнению, прилагаемая бухгалтерская отчетность за 2004 год достоверна, т. е. подготовлена таким образом, чтобы обеспечить во всех существенных аспектах отражение активов и пассивов ОАО «Акрон» по состоянию на 31.12.2004 и финансовых результатов его деятельности за период с 1 января по 31 декабря 2004 года включительно в соответствии требований Федерального Закона от 21.11.96 №129-ФЗ «О бухгалтерском учете».

Москва, 28 марта 2005 года

«Бейкер Тилли Русаудит» ООО

*Заместитель
Генерального директора*

*М.Б. Павлова
(квалификационный аттестат аудитора
№011191 от 29.02.96 (протокол №104 от 28.03.2002)
продлен на неограниченный срок)*

Руководитель проверки

*Е.И. Тихонов
(квалификационный аттестат аудитора
№К014700 от 08.04.2004 (протокол №54 от 27.03.98)
выдан на неограниченный срок)*

**Квартальная бухгалтерская отчетность за последний завершённый
отчетный квартал**

	КОДЫ	
Форма №1 по ОКУД	0710001	
Дата (год, число, месяц)		
по ОКПО	00203789	
ИНН	5321029508	
по ОКВЭД	24.15	
по ОКОПФ/ОКФС	47	34
по ОКЕИ	384	

БУХГАЛТЕРСКИЙ БАЛАНС

На **30 сентября** 2005г

Организация ОАО «Акрон»

Идентификационный номер налогоплательщика 5321029508

Вид деятельности Производство удобрений и азотных соединений

Организационно-правовая форма собственности Открытое акционерное общество

Единица измерения тысяча рублей

А К Т И В	Код строки	На начало отчетного года	На конец отчетного периода
1	2	3	4
I. ВНЕОБОРОТНЫЕ АКТИВЫ			
Нематериальные активы	110	2 120	2 037
в т.ч.: патенты, лицензии, товарные знаки (знаки обслуживания), аналогичные с перечисленными, права и активы	111	2 120	2 037
организационные расходы	112	-	-
деловая репутация организации	113	-	-
Основные средства	120	1 986 768	1 837 788
в т.ч.: земельные участки и объекты природопользования	121	23 060	8 310
здания, машины и оборудование	122	1 384 982	1 312 051
Незавершенное строительство	130	335 988	584 552
Доходные вложения в материальные ценности	135	1	-
в т.ч.: имущество для передачи в лизинг	136	-	-
имущество, предоставляемое по договору проката	137	1	-
Долгосрочные финансовые вложения	140	1 055 472	1 844 545
в т.ч.: инвестиции в дочерние общества	141	661 042	1 449 942
инвестиции в зависимые общества	142	-	-
инвестиции в другие организации	143	394 430	394 603
займы, предоставленные организациям на срок более 12 месяцев		-	-
прочие долгосрочные финансовые вложения	144	-	-
Отложенные налоговые активы	145	-	-
Прочие внеоборотные активы	150	56 629	12 438
ИТОГО по разделу I	190	3 436 978	4 281 360
II. ОБОРОТНЫЕ АКТИВЫ			
Запасы	210	1 033 285	1 191 663
в т.ч.: сырье, материалы и другие аналогичные ценности	211	860 910	1 008 905
животные на выращивании и откорме	212	9 598	8 955
затраты в незавершенном производстве (издержках обращения)	213	14 244	21 244
готовая продукция и товары для перепродажи	214	92 386	112 222
товары отгруженные	215	36 922	17 721
расходы будущих периодов	216	19 225	22 616
прочие запасы и затраты	217	-	-
Налог на добавленную стоимость по приобретенным ценностям	220	152 047	147 971
Дебиторская задолженность (платежи по которой ожидаются более чем через 12 месяцев после отчетной даты)	230	57 166	51 072
в т.ч.: покупатели и заказчики	231	57 166	51 072
авансы выданные	234	-	-
прочие дебиторы	235	-	-
Дебиторская задолженность (платежи по которой ожидаются в течение 12 месяцев после отчетной даты)	240	920 351	1 469 703
в т.ч.: покупатели и заказчики	241	345 840	151 227
векселя к получению	242	-	-
авансы выданные	245	341 177	498 243
прочие дебиторы	246	233 334	820 233
Краткосрочные финансовые вложения	250	659 821	465 755
в т.ч.: займы, предоставленные организациям на срок менее 12 месяцев	251	641 405	465 755
прочие краткосрочные финансовые вложения	253	18 416	-
Денежные средства	260	303 641	266 960
в т.ч.: касса	261	577	1 119

расчетные счета	262	152 968	56 837
валютные счета	263	21 164	87 695
прочие денежные средства	264	128 932	121 309
Прочие оборотные активы	270	78 490	84 047
ИТОГО по разделу II	290	3 204 801	3 677 171
БАЛАНС (сумма строк 190+290)	300	6 641 779	7 958 531

П А С С И В	Код строки	На начало отчетного года	На конец отчетно го периода
1	2	3	4
III. КАПИТАЛ И РЕЗЕРВЫ			
Уставный капитал	410	238 438	238 438
Собственные акции, выкупленные у акционеров	411	-	-
Добавочный капитал	420	1 153 651	1 153 655
Резервный капитал	430	35 766	35 766
в т.ч.: резервы, образованные в соответствии с законодательством	431	11 922	11 922
резервы, образованные в соответствии с учредит. документами	432	23 844	23 844
Нераспределенная прибыль (непокрытый убыток)	470	3 045 713	3 954 962
ИТОГО по разделу III	490	4 473 568	5 382 821
IV. ДОЛГОСРОЧНЫЕ ОБЯЗАТЕЛЬСТВА			
Займы и кредиты	510	509 390	655 492
в т.ч.: кредиты банков, подлежащие погашению более чем через 12 месяцев после отчетной даты	511	509 372	655 474
займы, подлежащие погашению более чем через 12 месяцев после отчетной даты	512	18	18
Отложенные налоговые обязательства	515	22 913	28 095
Прочие долгосрочные обязательства	520	-	-
ИТОГО по разделу IV	590	532 303	683 587
V. КРАТКОСРОЧНЫЕ ОБЯЗАТЕЛЬСТВА			
Займы и кредиты	610	1 050 198	1 012 251
в т.ч.: кредиты банков, подлежащие погашению в течение 12 месяцев после отчетной даты	611	437 136	399 193
займы, подлежащие погашению в течение 12 месяцев после отчетной даты	612	613 062	613 058
Кредиторская задолженность	620	585 576	498 446
в т.ч.: поставщики и подрядчики	621	131 092	146 297
задолженность перед персоналом организации	622	23 032	28 072
задолженность перед государственными внебюджетными фондами	623	761	18 698
задолженность по налогам и сборам	624	96 637	19 864
прочие кредиторы	625	334 054	285 515
Задолженность перед участниками (учредителями) по выплате доходов	630	134	381 396
Доходы будущих периодов	640	-	30
Резервы предстоящих расходов	650	-	-
Прочие краткосрочные обязательства	660	-	-

ИТОГО по разделу V	690	1 635 908	1 892 123
БАЛАНС (сумма строк 490+590+690)	700	6 641 779	7 958 531

Справка о наличии ценностей, учитываемых на забалансовых счетах

НАИМЕНОВАНИЕ ПОКАЗАТЕЛЯ	Код строки	На начало отчетного периода	На конец отчетного периода
1	2	3	4
Арендованные основные средства	910	490 499	469 032
в том числе по лизингу	911	-	-
Товарно-материальные ценности, принятые на ответственное хранение	920	16 700	9 842
Товары, принятые на комиссию	930	-	-
Списанная в убыток задолженность неплатежеспособных дебиторов	940	17 497	17 497
Обеспечение обязательств и платежей полученные	950	-	-
Обеспечение обязательств и платежей выданные	960	1 106 156	2 182 450
Износ жилищного фонда	970	1 414	492
Износ объектов внешнего благоустройства и других аналогичных объектов (010)	980	130	149
Нематериальные активы, полученные в пользование	990	-	-
Товарно – материальные ценности	991	71 929	78 235

ОТЧЕТ О ПРИБЫЛЯХ И УБЫТКАХ

за 9 месяцев 2005 г.

Организация: **ОАО "Акрон"**

Идентификационный номер налогоплательщика

Вид деятельности: **производство удобрений и азотных соединений**

Организационно-правовая форма / форма собственности:

Открытое акционерное общество

Единица измерения: **тыс. руб.**

Форма № 2 по ОКУД

Дата (год, месяц, число)

по ОКПО

ИНН

по ОКВЭД

по

ОКОПФ/ОКФС

по ОКЕИ

Коды	
0710002	
00203789	
5321029508	
24.15	
47	34
384	

Показатель		За отчетный период	За аналогичный период предыдущего года
наименование	код		
1	2	3	4
Доходы и расходы по обычным видам деятельности			
Выручка (нетто) от продажи товаров, продукции, работ, услуг (за минусом налога на добавленную стоимость, акцизов и аналогичных обязательных платежей)	010	9 230 844	6 503 138
Себестоимость проданных товаров, продукции, работ, услуг	020	(4 474 065)	(3 834 085)
Валовая прибыль	029	4 756 779	2 669 053
Коммерческие расходы	030	(980 466)	(924 437)
Управленческие расходы	040	(673 033)	(560 718)
Прибыль (убыток) от продаж	050	3 103 280	1 183 898
Прочие доходы и расходы			
Проценты к получению	060	57 496	42 487
Проценты к уплате	070	(137 564)	(140 089)
Доходы от участия в других организациях	080	92 663	11 849
Прочие операционные доходы	090	8 342 540	5 947 610
Прочие операционные расходы	100	(8 395 970)	(5 858 832)
Внереализационные доходы	120	181 551	32 157
Внереализационные расходы	130	(616 801)	(337 587)
Прибыль (убыток) до налогообложения	140	2 627 195	881 493
Отложенные налоговые активы	141	-	-
Отложенные налоговые обязательства	142	(5 182)	(7 135)
Текущий налог на прибыль	150	(726 124)	(280 690)
Чистая прибыль (убыток) отчетного периода	190	1 895 889	593 668
СПРАВОЧНО			
Постоянные налоговые обязательства (активы)	200	97 181	75 605
Базовая прибыль (убыток) на акцию	201	231	72
Разводненная прибыль (убыток) на акцию	202	-	-

РАСШИФРОВКА ОТДЕЛЬНЫХ ПРИБЫЛЕЙ И УБЫТКОВ

Показатель		За отчетный период		За аналогичный период предыдущего года	
		код	прибыль	убыток	прибыль
1	2	3	4	5	6
Штрафы, пени и неустойки, признанные или по которым получены решения суда (арбитражного суда) об их взыскании	210	152	1 662	1	1 045
Прибыль (убыток) прошлых лет	220	1 027	11 982	212	11 058
Возмещение убытков, причиненных неисполнением или ненадлежащим исполнением обязательств	230	3 516	33	40	-
Курсовые разницы по операциям в иностранной валюте	240	82 916	109 307	22 154	38 620
Отчисления в оценочные резервы	250	X	-	X	-
Списание дебиторских и кредиторских задолженностей, по которым истек срок исковой давности	260	-	-	-	91

**Сводная (консолидированная) бухгалтерская отчетность эмитента за три последних
завершенных финансовых года, предшествующих дате утверждения проспекта ценных бумаг:**

**Бухгалтерская сводная (консолидированная) отчетность
за 2002 год**

БУХГАЛТЕРСКИЙ БАЛАНС

на 1 января 2003 г.

Организация: **Открытое акционерное общество "Акрон"**

Идентификационный номер налогоплательщика

Вид деятельности: **Азотная промышленность**

Организационно-правовая форма / форма собственности: **Открытое
акционерное общество**

Единица измерения: **тыс. руб.**

Форма № 1 по ОКУД

Дата (год, месяц, число)

по ОКПО

ИНН

по ОКДП

по

ОКОПФ/ОКФС

по ОКЕИ

Коды	
0710001	
00203789	
5321029508	
2412000	
47	

АКТИВ	Код стр.	На начало отчетного периода	На конец отчетного периода
1	2	3	4
I. ВНЕОБОРОТНЫЕ АКТИВЫ			
Нематериальные активы (04, 05)	110	7 574	376 549
патенты, лицензии, товарные знаки (знаки обслуживания), иные аналогичные с перечисленными права и активы	111	2 072	2 153
организационные расходы	112	-	-
деловая репутация организации	113	5 502	374 396
Основные средства (01, 02, 03)	120	2 366 309	2 470 810
земельные участки и объекты природопользования	121	11 497	11 870
здания, машины и оборудование	122	1 807 972	1 892 890
Незавершенное строительство (07, 08, 16, 61)	130	538 290	486 151
Доходные вложения в материальные ценности (03)	135	-	5
имущество для передачи в лизинг	136	-	-
имущество, предоставляемое по договору проката	137	-	5
Долгосрочные финансовые вложения (06,82)	140	117 390	186 827
инвестиции в дочерние общества	141	-	-
инвестиции в зависимые общества	142	61 254	803
инвестиции в другие организации	143	50 005	177 138
займы, предоставленные организациям на срок более 12 месяцев	144	-	-
прочие долгосрочные финансовые вложения	145	6 131	8 886
Прочие внеоборотные активы	150	27 483	35 479
ИТОГО по разделу I	190	3 057 046	3 555 821
II. ОБОРОТНЫЕ АКТИВЫ			
Запасы	210	1 160 468	1 384 411
сырье, материалы и другие аналогичные ценности (10, 12, 13, 16)	211	848 237	1 050 817
животные на выращивании и откорме (11)	212	25 051	57 577
затраты в незавершенном производстве (издержках обращения) (20, 21, 23, 29, 30, 36, 44)	213	90 393	83 659
готовая продукция и товары для перепродажи (16, 40, 41)	214	106 362	144 757
товары отгруженные (45)	215	73 635	32 039
расходы будущих периодов (31)	216	16 790	15 562
прочие запасы и затраты	217	-	-
Налог на добавленную стоимость по приобретенным ценностям (19)	220	135 063	172 439
Дебиторская задолженность (платежи по которой ожидаются более чем через 12 месяцев после отчетной даты)	230	76 176	74 654
покупатели и заказчики (62, 76, 82)	231	75 831	71 701
векселя к получению (62)	232	-	-
задолженность дочерних и зависимых обществ (78)	233	-	-
авансы выданные (61)	234	3	-
прочие дебиторы	235	342	2 953

Дебиторская задолженность (платежи по которой ожидаются в течение 12 месяцев после отчетной даты)	240	921 954	1 401 374
покупатели и заказчики (62, 76, 82)	241	334 756	535 837
векселя к получению (62)	242	-	-
задолженность дочерних и зависимых обществ (78)	243	-	-
задолженность участников (учредителей) по взносам в уставный капитал (75)	244	-	-
авансы выданные (61)	245	351 589	373 005
прочие дебиторы	246	235 609	492 532
Краткосрочные финансовые вложения (56,58,82)	250	128 254	43 417
займы, предоставленные организациям на срок менее 12 месяцев	251	9 477	37 029
собственные акции, выкупленные у акционеров	252	-	-
прочие краткосрочные финансовые вложения	253	118 777	6 388
Денежные средства	260	70 088	211 355
касса (50)	261	676	759
расчетные счета (51)	262	30 396	71 430
валютные счета (52)	263	19 508	91 439
прочие денежные средства (55, 56, 57)	264	19 508	47 727
Прочие оборотные активы	270	63 887	80 894
ИТОГО по разделу II	290	2 555 890	3 368 544
БАЛАНС (сумма строк 190 + 290)	300	5 612 936	6 924 365

ПАССИВ	Код стр.	На начало отчетного периода	На конец отчетного периода
1	2	3	4
III. КАПИТАЛ И РЕЗЕРВЫ			
Уставный капитал (85)	410	238 438	238 438
Добавочный капитал (87)	420	1 491 386	1 742 704
Резервный капитал (86)	430	71	40 492
резервы, образованные в соответствии с законодательством	431	-	-
резервы, образованные в соответствии с учредительными документами	432	71	40 492
Фонд социальной сферы (88)	440	107 754	-
Целевые финансирование и поступления (96)	450	-	-
Нераспределенная прибыль прошлых лет (88)	460	1 348 611	1 326 246
Непокрытый убыток прошлых лет (88)	465	-	-
Нераспределенная прибыль отчетного года (88)	470	-	502 572
Непокрытый убыток отчетного года (88)	475	-	-
ИТОГО по разделу III	490	3 186 260	3 850 452
Доля меньшинства		269 579	321 942
Деловая репутация дочерних обществ		21 424	21 424
IV. ДОЛГОСРОЧНЫЕ ОБЯЗАТЕЛЬСТВА			
Займы и кредиты (92, 95)	510	452 593	327 192
кредиты банков, подлежащие погашению более чем через 12 месяцев после отчетной даты	511	452 500	327 174
займы, подлежащие погашению более чем через 12 месяцев после отчетной даты	512	93	18
Прочие долгосрочные обязательства	520	2 909	885
ИТОГО по разделу IV	590	455 502	328 077
V. КРАТКОСРОЧНЫЕ ОБЯЗАТЕЛЬСТВА			
Займы и кредиты (90, 94)	610	1 081 400	1 730 904
кредиты банков, подлежащие погашению в течение 12 месяцев после отчетной даты	611	1 081 400	1 730 688
займы, подлежащие погашению в течение 12 месяцев после отчетной даты	612	-	216
Кредиторская задолженность	620	594 726	664 500
поставщики и подрядчики (60, 76)	621	238 861	232 594
векселя к уплате (60)	622	-	-
задолженность перед дочерними и зависимыми обществами (78)	623	-	-
задолженность перед персоналом организации (70)	624	36 964	44 908
задолженность перед государственными внебюджетными фондами (69)	625	23 855	18 456

задолженность перед бюджетом (68)	626	49 004	26 660
авансы полученные (64)	627	240 119	312 548
прочие кредиторы	628	5 923	29 334
Задолженность участникам (учредителям) по выплате доходов (75)	630	996	673
Доходы будущих периодов (83)	640	-	3 344
Резервы предстоящих расходов (89)	650	3 049	3 049
Прочие краткосрочные обязательства	660	-	-
ИТОГО по разделу V	690	1 680 171	2 402 470
БАЛАНС (сумма строк 490 + 590 + 690)	700	5 612 936	6 924 365

**СПРАВКА
О НАЛИЧИИ ЦЕННОСТЕЙ, УЧИТЫВАЕМЫХ НА ЗАБАЛАНСОВЫХ СЧЕТАХ**

Наименование показателя	Код стр.	На начало отчетного периода	На конец отчетного периода
1	2	3	4
Арендованные основные средства (001)	910	386 430	379 726
в том числе по лизингу	911	-	426
Товарно-материальные ценности, принятые на ответственное хранение (002)	920	798	8 472
Товары, принятые на комиссию (004)	930	484	920
Списанная в убыток задолженность неплатежеспособных дебиторов (007)	940	43 095	12 997
Обеспечения обязательств и платежей полученные (008)	950	-	15 906
Обеспечения обязательств и платежей выданные (009)	960	937 752	2 656 151
Износ жилищного фонда (014)	970	599	1 582
Износ объектов внешнего благоустройства и других аналогичных объектов (015)	980	79	83

ОТЧЕТ О ПРИБЫЛЯХ И УБЫТКАХ

за 2002 год

Организация: **Открытое акционерное общество "Акрон"**

Идентификационный номер налогоплательщика

Вид деятельности: **Азотная промышленность**

Организационно-правовая форма / форма собственности: **Открытое акционерное общество**

Единица измерения: **тыс. руб.**

Форма № 2 по ОКУД

Дата (год, месяц, число)

по ОКПО

ИНН

по ОКДП

по

ОКОПФ/ОКФС

по ОКЕИ

Коды		
0710002		
00203789		
5321029508		
2412000		
47		

Наименование показателя	Код стр.	За отчетный период	За аналогичный период предыдущего года
1	2	3	4
I. Доходы и расходы по обычным видам деятельности			
Выручка (нетто) от продажи товаров, продукции, работ, услуг (за минусом налога на добавленную стоимость, акцизов и аналогичных обязательных платежей)	010	10 063 373	9 346 395
в том числе от продажи: на экспорт	011	8 307 543	7 126 353
в том числе от продажи: на внутренний экспорт	012	1 755 830	2 220 042
Себестоимость проданных товаров, продукции, работ, услуг	020	(5 946 684)	(5 039 738)
в том числе проданных на экспорт	021	(4 662 622)	(3 745 252)
в том числе проданных на внутренний рынок	022	(1 284 062)	(1 294 486)
Валовая прибыль	029	4 116 689	4 306 657
Коммерческие расходы	030	(1 531 462)	(1 377 931)
Управленческие расходы	040	(974 910)	(828 465)
Прибыль (убыток) от продаж (строки (010 - 020 - 030 - 040))	050	1 610 317	2 100 261
II. Операционные доходы и расходы			
Проценты к получению	060	3 534	2 022
Проценты к уплате	070	(375 392)	(389 796)
Доходы от участия в других организациях	080	176	10 312
Прочие операционные доходы	090	8 609 388	2 414 752

Прочие операционные расходы	100	(8 648 792)	(2 468 794)
III. Внереализационные доходы и расходы			
Внереализационные доходы	120	170 316	438 980
Внереализационные расходы	130	(486 949)	(829 479)
Капитализированный доход (убыток)		(6 743)	3 279
Прибыль (убыток) до налогообложения (строки 050 + 060 - 070 + 080 + 090 - 100 + 120 - 130)	140	875 855	1 281 537
Налог на прибыль и иные аналогичные обязательные платежи	150	(297 727)	(467 224)
Прибыль (убыток) от обычной деятельности	160	578 128	814 313
IV. Чрезвычайные доходы и расходы			
Чрезвычайные доходы	170	-	9
Чрезвычайные расходы	180	-	-
Чистая прибыль (нераспределенная прибыль (убыток) отчетного периода) (строки (160 + 170 - 180))	190	578 128	814 322
Доля меньшинства	000	(36 070)	(40 377)
Чистая прибыль (нераспределенная прибыль (убыток) отчетного периода за вычетом доли меньшинства)	000	542 058	773 945
СПРАВОЧНО.			
Дивиденды, приходящиеся на одну акцию: по привилегированным	201	-	-
по обычным	202	-	-
Предполагаемые в следующем отчетном году суммы дивидендов, приходящиеся на одну акцию: по привилегированным	203	-	-
по обычным	204	-	-

РАСШИФРОВКА ОТДЕЛЬНЫХ ПРИБЫЛЕЙ И УБЫТКОВ

Наименование показателя	Код стр.	За отчетный период		За аналогичный период предыдущего года	
		прибыль	убыток	прибыль	убыток
1	2	3	4	5	6
Штрафы, пени и неустойки признанные или по которым получены решения суда (арбитражного суда) об их взыскании	210	306	2 832	21	2 718
Прибыль (убыток) прошлых лет	220	10 827	9 333	6 833	4 511
Возмещение убытков, причиненных неисполнением или ненадлежащим исполнением обязательств	230	82	7	48	35
Курсовые разницы по операциям в иностранной валюте	240	28 103	32 623	394 563	402 041
Снижение себестоимости материально-производственных запасов на конец отчетного периода	250	-	-	-	-
Списание дебиторских и кредиторских задолженностей, по которым истек срок исковой давности	260	2 746	3 734	2 780	1 000

ОТЧЕТ ОБ ИЗМЕНЕНИЯХ КАПИТАЛА

за 2002 год

Организация: **Открытое акционерное общество "Акрон"**

Идентификационный номер налогоплательщика

Вид деятельности: **Азотная промышленность**

Организационно-правовая форма / форма собственности: **Открытое акционерное общество**

Единица измерения: **тыс. руб.**

Форма № 3 по ОКУД

Дата (год, месяц, число)

по ОКПО

ИНН

по ОКДП

по

ОКОПФ/ОКФС

по ОКЕИ

Коды
0710003
00203789
5321029508
2412000
47

Наименование показателя	Код стр.	Остаток на начало года	Поступило в отчетном году	Израсходовано (использовано) в отчетном году	Остаток на конец года
1	2	3	4	5	6
I. Капитал					
Уставный (складочный) капитал	010	238 438			238 438
Добавочный капитал	020	1 491 386	290 800	39 482	1 742 704
Резервный фонд	030	71	40 421		40 492
	040				
Нераспределенная прибыль прошлых лет - всего	050	1 348 611	566 094	85 887	1 828 818
Фонд социальной сферы	060	107 754		107 754	-
Целевые финансирование и поступления - всего	070		1 545	1 545	
в том числе:	071				
из бюджета			1 545	1 545	
Итого по разделу I	079	3 186 260	898 860	234 668	3 850 452
II. Резервы предстоящих расходов - всего	080	3 049			3 049
Итого по разделу II	089	3 049	-	-	3 049
III. Оценочные резервы - всего	090				
Итого по разделу III	099	-	-	-	-

Наименование показателя	Код стр.	За отчетный год	За предыдущий год
1	2	3	4
IV. Изменение капитала			
Величина капитала на начало отчетного периода	100	3 186 260	2 439 499
Увеличение капитала - всего	110	898 860	794 075
в том числе:	111	150 909	-
за счет дополнительного выпуска акций			
за счет переоценки активов	112	-	-
за счет прироста имущества	113	-	-
за счет реорганизации юридического лица (слияние, присоединение)	114	-	-
за счет доходов, которые в соответствии с правилами бухгалтерского учета и отчетности относятся непосредственно на увеличение капитала	115	747 951	794 075
Уменьшение капитала - всего	120	234 668	47 314
в том числе:	121	-	-
за счет уменьшения номинала акций			
за счет уменьшения количества акций	122	-	-

за счет реорганизации юридического лица (разделение, выделение)	123	-	-
за счет расходов, которые в соответствии с правилами бухгалтерского учета и отчетности относятся непосредственно на уменьшение капитала	124	234 668	47 314
Величина капитала на конец отчетного периода	130	3 850 452	3 186 260

СПРАВКИ

Наименование показателя	Код стр.	Остаток на начало года		Остаток на конец года	
1	2	3		4	
1) Чистые активы	150	3 186 260		3 850 452	
		Из бюджета		Из внебюджетных фондов	
		за отчетный год	за предыдущий год	за отчетный год	за предыдущий год
		3	4	5	6
2) Получено на:					
расходы по обычным видам деятельности - всего	160	1 545	238	-	-
Капитальные вложения во внеоборотные активы	170	1 545	238	-	-

ОТЧЕТ О ДВИЖЕНИИ ДЕНЕЖНЫХ СРЕДСТВ

за 2002 год

Организация: **Открытое акционерное общество "Акрон"**

Идентификационный номер налогоплательщика

Вид деятельности: **Азотная промышленность**

Организационно-правовая форма / форма собственности: **Открытое акционерное общество**

Единица измерения: **тыс. руб.**

Форма № 4 по ОКУД

Дата (год, месяц, число)

по ОКПО

ИНН

по ОКДП

по ОКОПФ/ОКФС

по ОКЕИ

Коды		
0710004		
00203789		
5321029508		
2412000		
47		

Наименование показателя	Код стр.	Сумма	Из нее		
			по текущей деятельности	по инв. деятельности	по финан. деятельности
1	2	3	4	5	6
1. Остаток денежных средств на начало года	010	70 088	X	X	X
2. Поступило денежных средств - всего	020	28 924 209	28 096 261	38 583	789 365
в том числе:					
выручка от продажи товаров, продукции, работ и услуг	030	4 421 999	4 421 999	X	X
выручка от продажи основных средств и иного имущества	040	8 583 485	7 832 799	31 998	718 688
авансы, полученные от покупателей (заказчиков)	050	5 401 811	5 401 811	X	X
бюджетные ассигнования и иное целевое финансирование	060	1 759	1 759		
безвозмездно	070	930	880		50
кредиты полученные	080	3 209 427	3 209 427		
займы полученные	085	57 710	57 710		
дивиденды, проценты по финансовым вложениям	090	4 081	X	2 082	1 999
прочие поступления	110	7 243 007	7 169 876	4 503	68 628
3. Направлено денежных средств - всего	120	28 782 941	25 651 497	857 406	985 875
в том числе:					

на оплату приобретенных товаров, работ, услуг	130	1 696 305	1 625 386	70 919	
на оплату труда	140	940 707	X	X	X
отчисления в государственные внебюджетные фонды	150	347 456	X	X	X
на выдачу подотчетных сумм	160	57 338	56 182	1 156	
на выдачу авансов	170	6 790 156	6 750 715	39 441	
на оплату долевого участия в строительстве	180	788	X	788	X
на оплату машин, оборудования и транспортных средств	190	137 243	X	137 243	X
на финансовые вложения	200	1 479 775	8 500	551 053	920 222
на выплату дивидендов, процентов по ценным бумагам	210	56 370	X	55 690	680
на расчеты с бюджетом	220	578 834	578 834	X	
на оплату процентов и основной суммы по полученным кредитам, займам	230	3 146 329	3 143 346		2 983
прочие выплаты, перечисления и т.п.	250	13 551 640	13 488 534	1 116	61 990
4. Остаток денежных средств на конец отчетного периода	260	211 356	X	X	X
Справочно: Из строки 020 поступило по наличному расчету (кроме данных по строке 100) - всего	270	74 241			
в том числе по расчетам:					
с юридическими лицами	280	21 335			
с физическими лицами	290	52 906			
из них с применением:					
контрольно - кассовых аппаратов	291	50 373			
бланков строгой отчетности	292	5 722			
Наличные денежные средства:					
поступило из банка в кассу организации	295	743 729			
сдано в банк из кассы организации	296	36 693			

ПРИЛОЖЕНИЕ К БУХГАЛТЕРСКОМУ БАЛАНСУ

за 2002 год

Организация: **Открытое акционерное общество "Акрон"**

Идентификационный номер налогоплательщика

Вид деятельности: **Азотная промышленность**

Организационно-правовая форма / форма собственности: **Открытое акционерное общество**

Единица измерения: **тыс. руб.**

Форма № 5 по ОКУД

Дата (год, месяц, число)

по ОКПО

ИНН

по ОКДП

по

ОКОПФ/ОКФС

по ОКЕИ

Коды
0710005
00203789
5321029508
2412000
47

1. ДВИЖЕНИЕ ЗАЕМНЫХ СРЕДСТВ

Наименование показателя	Код стр.	Остаток на начало отчетного года	Получено	Погашено	Остаток на конец отчетного года
1	2	3	4	5	6
Долгосрочные кредиты	110	452 500	10 174	135 500	327 174
в том числе не погашенные в срок	111	-	-	-	-
Долгосрочные займы	120	93	-	75	18
в том числе не погашенные в срок	121	-	-	-	-
Краткосрочные кредиты	130	1 081 400	3 623 716	2 974 428	1 730 688
в том числе не погашенные в срок	131	-	-	-	-
Краткосрочные займы	140	-	-	-	-
в том числе не погашенные в срок	141	-	-	-	-

2. ДЕБИТОРСКАЯ И КРЕДИТОРСКАЯ ЗАДОЛЖЕННОСТЬ

Наименование показателя	Код стр.	Остаток на начало отчетного года	Возникло обязательств	Погашено обязательств	Остаток на конец отчетного года
1	2	3	4	5	6
Дебиторская задолженность:					
краткосрочная	210	921 954	22 068 936	21 589 516	1 401 374
в том числе просроченная	211	296 900	12 757 577	12 958 774	95 703
из нее длительностью свыше 3 месяцев	212	285 848	10 154 680	10 350 057	90 471
долгосрочная	220	76 176	5 906	7 428	74 654
в том числе просроченная	221	45		29	16
из нее длительностью свыше 3 месяцев	222	45		29	16
из стр. 220 задолженность, платежи по которой ожидаются более чем через 12 месяцев после отчетной даты	223	76 176	5 906	7 428	74 654
Кредиторская задолженность:					
краткосрочная	230	594 726	15 561 057	15 491 283	664 500
в том числе просроченная	231	53 209	9 934 915	9 915 534	72 590
из нее длительностью свыше 3 месяцев	232	50 544	9 014 605	8 992 559	72 590
долгосрочная	240	2 909		2 024	885
в том числе просроченная	241	-	-	-	-
из нее длительностью свыше 3 месяцев	242	-	-	-	-
из стр. 240 задолженность, платежи по которой ожидаются более чем через 12 месяцев после отчетной даты	243	2 909		2 024	885
Обеспечения:					
полученные	250	-	-	-	-
в том числе от третьих лиц	251	-	-	-	-
выданные	260	937 752	3 591 449	1 873 050	2 656 151
в том числе третьим лицам	261	-	-	-	-

СПРАВКИ К РАЗДЕЛУ 2

Наименование показателя	Код стр.	Остаток на начало отчетного года	Возникло обязательств	Погашено обязательств	Остаток на конец отчетного года
1	2	3	4	5	6
1) Движение векселей					
Векселя выданные	262	-	8 900	8 900	-
в том числе просроченные	263	-	-	-	-
Векселя полученные	264	-	-	-	-
в том числе просроченные	265	-	-	-	-
2) Дебиторская задолженность по поставлен. продукции (работам, услугам) по фактической себестоимости	266	195 234	8 352 658	8 371 356	176 536

3) Перечень организаций-дебиторов, имеющих наибольшую задолженность

Наименование организации	Код стр.	Остаток на конец отчетного года	
		всего	в том числе длительностью свыше 3 месяцев
1	2	3	4
ОАО "ЕЗОЦМ" г.Екатеринбург	270	78 101	74 376
ОАО "Акронагросервис"	271	33 311	30 011

Новгородское ООО "Новгородрегионгаз"	272	30 000	-
Izofert Trading INC	273	26 292	-
	274		
	275		
	276		
	277		
	278		
	279		

4) Перечень организаций-кредиторов, имеющих наибольшую задолженность

Наименование организации	Код стр.	Остаток на конец отчетного года	
		всего	в том числе длительностью свыше 3 месяцев
1	2	3	4
Transchem Internahional	280	90 001	-
ОАО "Акронагротрейдинг"	281	28 305	-
Новгородское ООО "Трест-2"	282	7 230	-
	283		
	284		
	285		
	286		
	287		
	288		
	289		

3. АМОТИЗИРУЕМОЕ ИМУЩЕСТВО

Наименование показателя	Код стр.	Остаток на начало отчетного года	Поступило (введено)	Выбыло	Остаток на конец отчетного года
1	2	3	4	5	6
I. НЕМАТЕРИАЛЬНЫЕ АКТИВЫ					
Права на объекты интеллектуальной (промышленной) собственности	310	2 561	92	12	2 641
в том числе права, возникающие: из авторских и иных договоров на произведения науки, литературы, искусства и объекты смежных прав, на программы ЭВМ, базы данных и др.	311	16	-	8	8
из патентов на изобретения, промышленные образцы, селекционные достижения, из свидетельств на полезные модели, товарные знаки и знаки обслуживания или лицензионных договоров на их использование	312	188	92	1	279
из прав на ноу-хау	313	2 354	-	-	2 354
Права на пользование обособленными природными объектами	320				
Реорганизационные расходы	330	-	-	-	-
Деловая репутация организации	340	-	-	-	-
Прочие	349	-	-	-	-
Итого (сумма строк 310 + 320 + 330 + 340 + 349)	350	2 561	92	12	2 641
II. ОСНОВНЫЕ СРЕДСТВА					
Земельные участки и объекты природопользования	360	11 497	377	3	11 871

Здания	361	1 490 618	77 007	20 598	1 547 027
Сооружения	362	1 750 851	31 597	10 908	1 771 540
Машины и оборудование	363	3 567 503	110 406	21 361	3 656 548
Транспортные средства	364	303 573	14 628	4 559	313 642
Производственный и хозяйственный инвентарь	365	62 406	30 625	15 914	77 117
Рабочий скот	366	2 847	512	621	2 738
Продуктивный скот	367	14 156	6 630	3 258	17 528
Многолетние насаждения	368	1 512	50		1 562
Другие виды основных средств	369	7 989	3 695	2 350	9 334
Итого (сумма строк 360 - 369)	370	7 212 952	275 527	79 572	7 408 907
в том числе:	371				
производственные		6 985 688	234 389	65 997	7 154 080
непроизводственные	372	227 264	41 138	13 575	254 827
III. ДОХОДНЫЕ ВЛОЖЕНИЯ В МАТЕРИАЛЬНЫЕ ЦЕННОСТИ					
Имущество для передачи в лизинг	381	-	-	-	-
Имущество, предоставляемое по договору проката	382	-	-	-	-
Прочие	383	-	-	-	-
Итого (сумма строк 381 - 383)	385	-	-	-	-

СПРАВКА К РАЗДЕЛУ 3

Наименование показателя	Код стр.	Остаток на начало отчетного года	Остаток на конец отчетного года
1	2	3	4
Из строки 371, графы 3 и 6: передано в аренду - всего	387	273 900	274 917
в том числе:	388		
здания		186 404	184 651
сооружения	389	21 394	26 785
оборудование	390	-	-
транспорт	391	-	-
переведено на консервацию	392	192 388	157 657
Амортизация амортизируемого имущества:			
нематериальных активов	393	481	518
основных средств - всего	394	4 749 876	4 908 789
в том числе:	395		
зданий и сооружений		1 721 805	1 770 641
машин, оборудования, транспортных средств	396	3 014 412	3 118 655
других	397	13 616	19 381
доходных вложений в материальные ценности	398	-	1
Справочно:			
Результат по индексации в связи с переоценкой основных средств:			
первоначальной (восстановительной) стоимости	401	-	X
амортизации	402	-	X
Имущество, находящееся в залоге	403	-	
Стоимость амортизируемого имущества, по которому амортизация не начисляется - всего	404	3 468 491	3 621 816
в том числе:	405		
нематериальных активов		185	2 356
основных средств	406	3 468 376	3 619 504

4. ДВИЖЕНИЕ СРЕДСТВ ФИНАНСИРОВАНИЯ ДОЛГОСРОЧНЫХ ИНВЕСТИЦИЙ И ФИНАНСОВЫХ ВЛОЖЕНИЙ

Наименование показателя	Код стр.	Остаток на начало отчетного года	Начислено (образовано)	Использовано	Остаток на конец отчетного года
1	2	3	4	5	6
Собственные средства организации – всего	410	13 831	786 888	775 469	25 250
в том числе:					
прибыль, оставшаяся в распоряжении организации	411	13 680	647 355	635 951	25 084
амортизация основных средств	412	151	130 267	130 252	166
амортизация нематериальных активов	413		22	22	
Привлеченные средства - всего	420	-	-	-	-
в том числе:					
кредиты банков	421	-	-	-	-
заемные средства других организаций	422	-	-	-	-
долевое участие в строительстве	423	-	-	-	-
из бюджета	424	-	-	-	-
из внебюджетных фондов	425	-	-	-	-
прочие	426	-	-	-	-
Всего собственных и привлеченных средств (сумма строк 410 и 420)	430	13 831	7 346 638	7 335 219	25 250
Справочно:					
Незавершенное строительство	440	538 290	325 907	378 044	486 151
Инвестиции в дочерние общества	450	-	-	-	-
Инвестиции в зависимые общества	460	61 254	-	60 451	803

5. ФИНАНСОВЫЕ ВЛОЖЕНИЯ

Наименование показателя	Код стр.	Долгосрочные		Краткосрочные	
		на начало отчетного года	на конец отчетного года	на начало отчетного года	на конец отчетного года
1	2	3	4	5	6
Паи и акции других организаций	510	111 259	177 941	-	-
Облигации и другие долговые обязательства	520	-	-	-	-
Предоставленные займы	530	-	-	9 477	37 029
Прочие	540	6 131	8 886	118 777	6 388
Справочно:	550	-	-	-	-
По рыночной стоимости облигации и другие ценные бумаги					

6. РАСХОДЫ ПО ОБЫЧНЫМ ВИДАМ ДЕЯТЕЛЬНОСТИ

Наименование показателя	Код стр.	За отчет. год	За пред. год
1	2	3	4
Материальные затраты	610	6 300 319	5 707 345
в том числе: сырье и материалы	611	3 969 064	3 754 569
работы и услуги	612	1 115 078	848 506
прочее	613	1 216 177	1 104 270
Затраты на оплату труда	620	1 026 920	807 343
Отчисления на социальные нужды	630	311 929	276 770
Амортизация	640	175 432	140 677
Прочие затраты	650	906 002	741 399
в том числе: % по кредитам банка	651	149 621	62 804
налоги, вкл. в себестоимость прод.	652	509 525	437 773
прочее	653	246 858	240 822
Итого по элементам затрат	660	8 720 665	7 673 701

Изменение остатков (прирост [+], уменьшение [-]):	670		
незавершенного производства		(7 915)	+19 423
расходов будущих периодов	680	+6 185	+10 788
резервов предстоящих расходов	690		+217

7. СОЦИАЛЬНЫЕ ПОКАЗАТЕЛИ

Наименование показателя	Код стр.	Причисляется по расчету	Израсходовано	Перечислено в фонды
1	2	3	4	5
Отчисления в государственные внебюджетные фонды:				
в Фонд социального страхования	710	50 434	42 566	9 325
в Пенсионный фонд	720	263 922		269 921
в Фонд занятости	730	302	5	572
на медицинское страхование	740	33 442		34 172
Отчисление в негосударственные пенсионные фонды	750	-	x	-
Отчисление в негосударственные пенсионные фонды	750	-		
Страховые взносы по договорам добровольного страхования пенсий	755	-		
Среднесписочная численность работников	760	10 723		
Денежные выплаты и поощрения, не связанные с производством продукции, выполнением работ, оказанием услуг	770	57 765		
Доходы по акциям и вкладам в имущество организации	780	8 378		

Пояснительная записка к сводной (консолидированной) бухгалтерской отчетности за 2002 год

Настоящая сводная бухгалтерская отчетность подготовлена в соответствии с требованиями Положения по ведению бухгалтерского учета и бухгалтерской отчетности в Российской Федерации, утвержденного Приказом Министерства финансов РФ от 29.07.98 №34н, и составлена в соответствии с Методическими рекомендациями по составлению и представлению сводной бухгалтерской отчетности, утвержденными Приказом Минфина РФ от 30.12.96 №112 (далее по тексту - Методические рекомендации).

Настоящая сводная бухгалтерская отчетность составлена путем объединения бухгалтерской отчетности головной организации, ее дочерних обществ, а также некоторых данных о зависимых обществах и отражает финансовое положение на отчетную дату и финансовые результаты за отчетный период группы взаимосвязанных организаций (далее по тексту - Группа).

В соответствии с Методическими рекомендациями, бухгалтерская отчетность дочернего общества объединяется в сводную бухгалтерскую отчетность, если:

- 1) головная организация обладает более пятидесяти процентов голосующих акций акционерного общества или более пятидесяти процентов уставного капитала общества с ограниченной ответственностью;*
- 2) головная организация имеет возможность определять решения, принимаемые дочерним обществом, в соответствии с заключенным между головной организацией и дочерним обществом договором;*
- 3) в случае наличия у головной организации иных способов определения решений, принимаемых дочерним обществом.*

Ниже представлен перечень дочерних обществ, чья бухгалтерская отчетность в соответствии с требованиями Методических рекомендаций была включена в сводную бухгалтерскую

отчетность, а также перечень зависимых обществ, отдельные данные которых также были включены в сводную отчетность (все данные приведены по состоянию на 31.12.2002).

Перечень дочерних обществ ОАО “Акрон”

Наименование - ОАО “Дорогобуж”

Адрес: 215753, Смоленская область, Дорогобужский район, пос. Верхнеднепровский

Доля голосующих акций, принадлежащих ОАО “Акрон”: 59,79%

Учитывая то, что ЗАО “Нордик Рус Холдинг” принадлежит 14,28% акций ОАО “Дорогобуж”, ОАО “Акрон”, являясь в свою очередь владельцем 51% акций ЗАО “Нордик Рус Холдинг”, имеет возможность влиять на принятие решений ОАО “Дорогобуж” исходя из доли 74,07% (59,79 + 14,28) голосующих акций ОАО “Дорогобуж”. Доля меньшинства для целей составления сводной отчетности рассчитывается исходя из 32,93% (100 – (59,79 + (14,28 x 51%))).

Наименование – ЗАО “Нордик Рус Холдинг”

Адрес: 119034, г. Москва, ул. Пречистенка, д.37, стр.2

Доля голосующих акций, принадлежащих ОАО “Акрон”: 51%

Наименование – ОАО “Липойл”

Адрес: 398024, г. Липецк, ул. Папина, д.2

Доля голосующих акций, принадлежащих ОАО “Акрон”: 100%

Наименование – ОАО “ВИАМ-АГРО”

Адрес: 119034, г. Москва, ул. Пречистенка, д.37, стр.2

Доля голосующих акций, принадлежащих ОАО “Акрон”: 100%

Наименование – ОАО “Акронрост”

Адрес: 344082, г. Ростов-на-Дону, ул. Б. Садовая, д.41

Доля голосующих акций, принадлежащих ОАО “Акрон”: 100%

Наименование – ЗАО “Новпромгаз”

Адрес: 173016, г. Великий Новгород, ул. Менделеева, д.3 “А”

Доля голосующих акций, принадлежащих ОАО “Акрон”: 60%

Наименование – ЗАО “ИНЖсервис”

Адрес: 173016, г. Великий Новгород, ул. Менделеева, д.3 “А”

Доля голосующих акций, принадлежащих ОАО “Акрон”: 51%

Наименование – ООО “ЧОП “Крона”

Адрес: 109017, г. Москва, ул. Б.Ордынка, д.41/24, стр.3

Доля уставного капитала, принадлежащая ОАО “Акрон”: 50%

Учитывая то, что ОАО “Дорогобуж” принадлежит 50% уставного капитала ООО “ЧОП “Крона”, а ОАО “Акрон” имеет возможность влиять на принятие решений ОАО “Дорогобуж” исходя из доли в размере 74,07% голосующих акций ОАО “Дорогобуж”, ОАО “Акрон” имеет возможность влиять на принятие решений ООО “ЧОП “Крона” исходя из доли 100% (50 + 50) уставного капитала ООО “ЧОП “Крона”. Доля меньшинства для целей составления сводной отчетности рассчитывается исходя из 16,47% ($100 - (50 + (50\% \times (100 - 32,93))$), где 32,93% - доля меньшинства, приходящаяся на ОАО “Дорогобуж”).

Наименование – ОАО “Акронагротрейдинг”

Адрес: 173012, г. Великий Новгород, площадка ОАО “Акрон”

Доля голосующих акций, принадлежащих ОАО “Акрон”: 49%

Учитывая то, что ОАО “Дорогобуж” принадлежит 51% акций ОАО “Акронагротрейдинг”, а ОАО “Акрон” имеет возможность влиять на принятие решений ОАО “Дорогобуж” исходя из доли в размере 74,07% голосующих акций ОАО “Дорогобуж”, ОАО “Акрон” имеет возможность влиять на принятие решений ОАО “Акронагротрейдинг” исходя из доли 100% (49 + 51) голосующих акций ОАО “Акронагротрейдинг”. Доля меньшинства для целей составления сводной отчетности рассчитывается исходя из 16,79% ($100 - (49 + (51\% \times (100 - 32,93))$), где 32,93% - доля меньшинства, приходящаяся на ОАО “Дорогобуж”).

Наименование – ЗАО “Акронит”

Адрес: 173012, г. Великий Новгород, площадка ОАО “Акрон”

Доля голосующих акций, принадлежащих ОАО “Акрон”: 100%

Наименование – ОАО “Нива Черноземья”

Адрес: г. Орел, ул. Октябрьская, д.35

Доля голосующих акций, принадлежащих ОАО “Акрон”: 38%

Учитывая то, что ОАО “Дорогобуж” принадлежит 46% голосующих акций ОАО “Нива Черноземья”, а ОАО “Акрон” имеет возможность влиять на принятие решений ОАО “Дорогобуж” исходя из доли 74,07% голосующих акций ОАО “Дорогобуж”, ОАО “Акрон” имеет возможность влиять на принятие решений ОАО “Нива Черноземья” исходя из доли 84% (38 + 46) голосующих акций ОАО “Нива Черноземья”. Доля меньшинства для целей составления сводной отчетности рассчитывается исходя из 31,15% ($100 - (38 + (46\% \times (100 - 32,93))$), где 32,93% - доля меньшинства, приходящаяся на ОАО “Дорогобуж”).

Наименование – ООО “ЧОП “Феникс”

Адрес: 215753, Смоленская область, Дорогобужский район, пос. Верхнеднепровский

Доля уставного капитала, принадлежащая ОАО “Акрон”: 0%

Учитывая то, что ОАО «Дорогобуж» принадлежит 100% уставного капитала ООО «ЧОП «Феникс», а ОАО «Акрон» имеет возможность влиять на принятие решений ОАО «Дорогобуж» исходя из доли 74,07% голосующих акций ОАО «Дорогобуж», ОАО «Акрон» имеет возможность влиять на принятие решений ООО «ЧОП «Феникс» исходя из доли 100% (0 + 100) уставного капитала ООО «ЧОП «Феникс». Доля меньшинства для целей составления сводной отчетности рассчитывается исходя из 32,93% ($100 - (0 + (100\% \times (100 - 32,93))$), где 32,93% - доля меньшинства, приходящаяся на ОАО «Дорогобуж»).

Наименование – ЗАО «Задонский сыр»

Адрес: 399215, Липецкая область, Задонский район, с. Репец

Доля голосующих акций, принадлежащих ОАО «Акрон»: 51%

Наименование – ЗАО «Управляющая компания «Национальный конный парк»

Адрес: 143030, Московская область, Одинцовский район, с. Успенское

Доля голосующих акций, принадлежащих ОАО «Акрон»: 100%

Наименование – ООО «Элегант»

Адрес: 215750, Смоленская область, Дорогобужский район, пос. Верхнеднепровский, ул. Молодежная, д.5

Доля уставного капитала, принадлежащая ОАО «Акрон»: 0%

Учитывая то, что ОАО «Дорогобуж» принадлежит 100% уставного капитала ООО «Элегант», а ОАО «Акрон» имеет возможность влиять на принятие решений ОАО «Дорогобуж» исходя из доли 74,07% голосующих акций ОАО «Дорогобуж», ОАО «Акрон» имеет возможность влиять на принятие решений ООО «Элегант» исходя из доли 100% (0 + 100) уставного капитала ООО «Элегант». Доля меньшинства для целей составления сводной отчетности рассчитывается исходя из 32,93% ($100 - (0 + (100\% \times (100 - 32,93))$), где 32,93% - доля меньшинства, приходящаяся на ОАО «Дорогобуж»).

Наименование – ООО «Днепр»

Адрес: 215710, Смоленская область, Дорогобужский район, дер. Ново-Михайловское

Доля уставного капитала, принадлежащая ОАО «Акрон»: 0%

Учитывая то, что ОАО «Дорогобуж» принадлежит 100% уставного капитала ООО «Днепр», а ОАО «Акрон» имеет возможность влиять на принятие решений ОАО «Дорогобуж» исходя из доли 74,07% голосующих акций ОАО «Дорогобуж», ОАО «Акрон» имеет возможность влиять на принятие решений ООО «Днепр» исходя из доли 100% (0 + 100) уставного капитала ООО «Днепр». Доля меньшинства для целей составления сводной отчетности рассчитывается исходя из 32,93% ($100 - (0 + (100\% \times (100 - 32,93))$), где 32,93% - доля меньшинства, приходящаяся на ОАО «Дорогобуж»).

Наименование – ЗАО «Московский конный завод №1»

Адрес: 143030, Московская область, Одинцовский район, село Успенское

Доля голосующих акций, принадлежащих ОАО «Акрон»: 85,57%

Наименование – ООО “Инвестиционная портовая компания”

Адрес: 125319, г. Москва, ул. Черняховского, д.19

Доля голосующих акций, принадлежащих ОАО “Акрон”: 100%

Наименование – ЗАО “Катализатор”

Адрес: 215753, Смоленская область, Дорогобужский район, пос. Верхнеднепровский

Доля голосующих акций, принадлежащих ОАО “Акрон”: 0%

Учитывая то, что ОАО “Дорогобуж” принадлежит 100% голосующих акций ЗАО “Катализатор”, а ОАО “Акрон” имеет возможность влиять на принятие решений ОАО “Дорогобуж” исходя из доли 74,07% голосующих акций ОАО “Дорогобуж”, ОАО “Акрон” имеет возможность влиять на принятие решений ЗАО “Катализатор” исходя из доли 100% (0 + 100) голосующих акций ЗАО “Катализатор”. Доля меньшинства для целей составления сводной отчетности рассчитывается исходя из 32,93% ($100 - (0 + (100\% \times (100 - 32,93))$), где 32,93% - доля меньшинства, приходящаяся на ОАО “Дорогобуж”).

Наименование – ОАО “Мериториус”

Адрес: 188480, Ленинградская обл., г. Кингисепп

Доля голосующих акций, принадлежащих ОАО “Акрон”: 0%

Учитывая то, что ОАО “ВИАМ-АГРО” принадлежит 75% голосующих акций ОАО “Мериториус”, а ОАО “Акрон” имеет возможность влиять на принятие решений ОАО “ВИАМ-АГРО” исходя из доли 100% голосующих акций ОАО “ВИАМ-АГРО”, ОАО “Акрон” имеет возможность влиять на принятие решений ОАО “Мериториус” исходя из доли 75% (0 + 75) голосующих акций ОАО “Мериториус”. Доля меньшинства для целей составления сводной отчетности рассчитывается исходя из 25% ($100 - (0 + (100 \times 75\%))$)).

Наименование – ЗАО “Фирма “Проект”

Адрес: 121019, г. Москва, ул. Знаменка, д.9/12 стр.1 (помещение ТАРП ЦАО)

Доля голосующих акций, принадлежащих ОАО “Акрон”: 74%

Наименование – ЗАО “АкронСаратов”

Адрес: 410600, г. Саратов, Ленинский район, станция Трофимовский - II, б/н

Доля голосующих акций, принадлежащих ОАО “Акрон”: 51%

Наименование – ОАО “Шебекиноагрохим”

Адрес: 309261, Белгородская область, Шебекинский район, село Ржевка, ул. Полевая 1а

Доля голосующих акций, принадлежащих ОАО “Акрон”: 0%

Учитывая то, что ОАО “Дорогобуж” принадлежит 50,1% голосующих акций ОАО “Шебекиноагрохим”, а ОАО “Акрон” имеет возможность влиять на принятие решений ОАО “Дорогобуж” исходя из доли 74,07% голосующих акций ОАО “Дорогобуж”, ОАО “Акрон” имеет возможность влиять на принятие решений ОАО “Шебекиноагрохим” исходя из доли 50,1% (0 + 50,1) голосующих акций ОАО “Шебекиноагрохим”. Доля меньшинства для целей составления сводной

отчетности рассчитывается исходя из $66,4\% (100 - (0 + (50,1\% \times (100 - 32,93)))$, где 32,93% - доля меньшинства, приходящаяся на ОАО "Дорогобуж".

Наименование – ООО "Флорнтекс"

Адрес: 125315, г. Москва, М.Коптевский проезд, д.3/5

Доля уставного капитала, принадлежащая ОАО "Акрон": 100%

Наименование – ОАО "Акронбелагро"

Адрес: 308027, г. Белгород, ул. Щорса, д.8

Доля голосующих акций, принадлежащих ОАО "Акрон": 100%

Наименование – ОАО "АкронВолга"

Адрес: 603000, г. Нижний Новгород, ул. Большая Покровская, д.43

Доля голосующих акций, принадлежащих ОАО "Акрон": 100%

Перечень зависимых обществ ОАО "Акрон"

Наименование – ЗАО "Кемикрона"

Адрес: 119034, г. Москва, ул.Пречистенка, д.37, стр.2

Доля голосующих акций, принадлежащих ОАО "Акрон": 0%

Учитывая то, что ОАО "Акронагротрейдинг" принадлежит 50% голосующих акций ЗАО "Кемикрона", а ОАО "Акрон" имеет возможность влиять на принятие решений ОАО "Акронагротрейдинг" исходя из доли 100% голосующих акций ОАО "Акронагротрейдинг", ОАО "Акрон" имеет возможность влиять на принятие решений ЗАО "Кемикрона" исходя из доли 50% голосующих акций ЗАО "Кемикрона". Доля головной компании в прибылях и убытках зависимого общества рассчитывается исходя из $41,61\% (0 + (50\% \times (100 - 16,79)))$, где 16,79% - доля меньшинства, приходящаяся на ОАО "Акронагротрейдинг".

Наименование – ЗАО "Лебедяньагрохимсервис"

Адрес: 399610, Липецкая обл., г. Лебедянь, ул. Л.Толстого, д.71

Доля голосующих акций, принадлежащих ОАО "Акрон": 0%

Учитывая то, что ОАО "Дорогобуж" принадлежит 20,08% голосующих акций ЗАО "Лебедяньагрохимсервис", а ОАО "Акрон" имеет возможность влиять на принятие решений ОАО "Дорогобуж" исходя из доли 74,07% голосующих акций ОАО "Дорогобуж", ОАО "Акрон" имеет возможность влиять на принятие решений ЗАО "Лебедяньагрохимсервис" исходя из доли 20,08% $(0 + 20,08)$ голосующих акций ЗАО "Лебедяньагрохимсервис". Доля головной компании в прибылях и убытках зависимого общества рассчитывается исходя из $13,47\% (0 + (20,08\% \times (100 - 32,93)))$, где 32,93% - доля меньшинства, приходящаяся на ОАО "Дорогобуж".

Наименование – ОАО "Сибирская Нефтегазовая Компания"

Адрес: г. Новый Уренгой, ул. Таежная, д. 78

Доля голосующих акций, принадлежащих ОАО «Акрон»: 0%

Учитывая то, что ЗАО «Фирма «Проект» принадлежит 21% голосующих акций ОАО «Сибирская Нефтегазовая Компания», а ОАО «Акрон» имеет возможность влиять на принятие решений ЗАО «Фирма «Проект» исходя из доли 74% уставного капитала ЗАО «Фирма «Проект», ОАО «Акрон» имеет возможность влиять на принятие решений ОАО «Сибирская Нефтегазовая Компания» исходя из доли 21% (0 + 21) голосующих акций ОАО «Сибирская Нефтегазовая Компания». Доля головной компании в прибылях и убытках зависимого общества рассчитывается исходя из 15,54% (0 + (21 x 74%)).

В сводной бухгалтерской отчетности ОАО «Акрон» за 2002 год некоторые данные по состоянию на начало отчетного периода и за аналогичный период предыдущего года были изменены по сравнению с соответствующими данными сводной бухгалтерской отчетности ОАО «Акрон» за 2001 год:

тыс. руб.

СВОДНЫЙ БУХГАЛТЕРСКИЙ БАЛАНС				
Показатель	Данные отчетности		Изменение	Причина изменения, пояснения
	За 2001 год - на конец года	За 2002 год - на начало года		
Нераспределенная прибыль прошлых лет (за 2001 год – прошлых лет и отчетного года)	1.349.722	1.348.611	-1.111	Включена в баланс на начало 2002 года сумма налога на прибыль с базы переходного периода в соответствии с Письмом МФ РФ от 02.12.2002 №16-00-14/460 «Об отражении налога на прибыль за переходный период в отчетности за 2002 год». Соответственно, поменялись итоги по разделам пассива.
Доля меньшинства	269.795	269.579	-216	
Строка 520 «Прочие долгосрочные пассивы»	1.710	2.909	1.199	
Строка 626 «Задолженность перед бюджетом»	48.876	49.004	128	
Справка о наличии ценностей, учитываемых на забалансовых счетах				
Строка 910 «Арендованные основные средства»	214.208	386.430	172.222	В бухгалтерской отчетности за 2001 год стоимость арендованных основных средств была занижена
СВОДНЫЙ ОТЧЕТ О ПРИБЫЛЯХ И УБЫТКАХ				
Показатель	Данные отчетности		Изменение	Причина изменения
	За 2001 год - за отчетный период	За 2002 год - за аналогичный период предыдущего года		
Строка 070 «Проценты к уплате»	-	(389.796)	389.796	В бухгалтерской отчетности за 2001 год сумма процентов за кредит была отражена по строке 100, следовало – по строке 070
Строка 100 «Прочие операционные расходы»	(2.858.590)	(2.468.794)	-389.796	

В соответствии с пунктом 5.1 Методических Рекомендаций в пояснениях к сводному бухгалтерскому балансу и сводному отчету о прибылях и убытках раскрывается стоимостная оценка влияния на финансовое положение Группы, оказанного приобретением и выбытием дочерних и

зависимых обществ на отчетную дату и на финансовые показатели ее деятельности за отчетный период.

В течение 2002 года произошли следующие изменения в составе дочерних и зависимых обществ ОАО «Акрон»:

1. Из состава дочерних обществ ОАО «Акрон» выбыло в связи с ликвидацией:

Наименование – ОАО «Агрохимсоль»

Адрес: 215753, Смоленская область, Дорогобужский район, пос. Верхнеднепровский

По состоянию на 01.01.2002 ОАО «Акрон» имело возможность влиять на принятие решений ОАО «Агрохимсоль» исходя из доли 100% голосующих акций ОАО «Агрохимсоль».

На финансовое положение Группы данное выбытие не повлияло.

2. Приобретены акции дочерних обществ:

- ОАО «АкронБелагро» – 100%
- ОАО «АкронСаратов» – 100%
- ООО «Флорнтекс» – 100%
- ЗАО «Акронит» – 100%
- ЗАО «Управляющая компания «Национальный конный парк» – 100%
- ООО «Инвестиционная портовая компания» – 100%
- ЗАО «Фирма «Проект» – 74%
- ЗАО «АкронВолга» – 51%
- ЗАО «Задонский сыр» – 51%

3. ОАО «Шебекиноагрохим» и ЗАО «Московский конный завод №1» стали дочерними обществами ОАО «Акрон» (по состоянию на 01.01.2002 эти общества были зависимыми).

4. Добавились зависимые общества:

- ЗАО «Лебедяньагрохимсервис»
- ОАО «Сибирская нефтегазовая компания»

Председатель Совета Директоров
ОАО «Акрон»

О.В.Валтерс

Главный бухгалтер
ОАО «Акрон»

Н.А.Павлова

СВОДНАЯ БУХГАЛТЕРСКАЯ ОТЧЕТНОСТЬ ОАО «АКРОН» ЗА 2003 ГОД

Сводный бухгалтерский баланс ОАО «Акрон» по состоянию на 31.12.2003, тыс. руб.

А К Т И В	Код стр.	На начало отчетного периода	На конец отчетного периода	
		С учетом всех обществ	С учетом всех обществ	Без учета обществ, приобретенных в 2003 году
1	2	3	4	5
I. ВНЕОБОРОТНЫЕ АКТИВЫ				
Нематериальные активы	110	376 549	511 922	448 086
в том числе деловая репутация дочерних обществ	111	374 396	510 016	446 180
Основные средства	120	2 470 810	2 786 388	2 706 764
Незавершенное строительство	130	486 151	585 472	584 493
Доходные вложения в материальные ценности	135	5	3	3
Долгосрочные финансовые вложения	140	186 827	310 271	386 427
Отложенные налоговые активы	145	731	2 924	2 924
Прочие внеоборотные активы	150	35 479	14 761	14 761
ИТОГО по разделу I	190	3 556 552	4 211 741	4 143 458
II. ОБОРОТНЫЕ АКТИВЫ				
Запасы	210	1 384 411	1 634 370	1 582 617
в том числе:				
сырье, материалы и другие аналогичные ценности	211	1 050 817	1 248 710	1 230 394
животные на выращивании и откорме	212	57 577	75 480	60 923
затраты в незавершенном производстве	213	83 659	44 163	30 153
готовая продукция и товары для перепродажи	214	144 757	196 955	192 098
товары отгруженные	215	32 039	45 201	45 201
расходы будущих периодов	216	15 562	23 861	23 848
прочие запасы и затраты	217	-	-	-
Налог на добавленную стоимость по приобретенным ценностям	220	172 439	191 668	185 294
Дебиторская задолженность (платежи по которой ожидаются более чем через 12 месяцев после отчетной даты)	230	74 654	65 357	65 357
в том числе покупатели и заказчики	231	71 701	63 293	63 293
Дебиторская задолженность (платежи по которой ожидаются в течение 12 месяцев после отчетной даты)	240	1 401 374	1 592 244	1 597 501
в том числе покупатели и заказчики	241	535 837	424 220	425 198
Краткосрочные финансовые вложения	250	43 417	202 458	224 782
Денежные средства	260	211 355	183 823	180 480
Прочие оборотные активы	270	80 894	102 936	100 883
ИТОГО по разделу II	290	3 368 544	3 972 856	3 936 914
БАЛАНС	300	6 925 096	8 184 597	8 080 372

ПАССИВ	Код стр.	На начало отчетного периода	На конец отчетного периода	
		С учетом всех обществ	С учетом всех обществ	Без учета обществ, приобретенных в 2003 году
1	2	3	4	5
III. КАПИТАЛ И РЕЗЕРВЫ				
Уставный капитал	410	238 438	238 438	238 438
Собственные акции, выкупленные у акционеров	411	-	-	-
Добавочный капитал	420	1 742 704	1 772 240	1 746 310
Резервный капитал	430	40 492	43 734	43 690
в том числе:				
резервы, образованные в соответствии с законодательством	431	-	-	-
резервы, образованные в соответствии с учредительными документами	432	40 492	43 734	43 690
Нераспределенная прибыль (непокрытый убыток)	470	1 808 996	2 058 656	2 042 111
ИТОГО по разделу III	490	3 830 630	4 113 068	4 070 549
Доля меньшинства		321 942	350 299	337 991
Деловая репутация дочерних обществ		21 424	25 927	21 424
IV. ДОЛГОСРОЧНЫЕ ОБЯЗАТЕЛЬСТВА				
Займы и кредиты	510	327 192	990 012	988 605
Отложенные налоговые обязательства	515	20 553	28 372	28 372
Прочие долгосрочные обязательства	520	885	917	829
ИТОГО по разделу IV	590	348 630	1 019 301	1 017 806
V. КРАТКОСРОЧНЫЕ ОБЯЗАТЕЛЬСТВА				
Займы и кредиты	610	1 730 904	1 798 202	1 775 493
Кредиторская задолженность	620	664 500	867 668	846 977
в том числе:				
поставщики и подрядчики	621	232 594	211 502	187 925
задолженность перед персоналом организации	622	44 908	53 317	52 850
задолженность перед государственными внебюджетными фондами	623	18 456	21 039	20 705
задолженность по налогам и сборам	624	26 660	24 511	23 746
прочие кредиторы	625	341 882	557 299	561 751
Задолженность перед участниками (учредителями) по выплате доходов	630	673	490	490
Доходы будущих периодов	640	3 344	6 593	6 593
Резервы предстоящих расходов	650	3 049	3 049	3 049
Прочие краткосрочные обязательства	660	-	-	-
ИТОГО по разделу V	690	2 402 470	2 676 002	2 632 602
БАЛАНС	700	6 925 096	8 184 597	8 080 372

Справка о наличии ценностей, учитываемых на забалансовых счетах, тыс. руб.

Наименование показателя	Код стр.	На начало отчетного периода	На конец отчетного периода	
		С учетом всех обществ	С учетом всех обществ	Без учета обществ, приобретенных в 2003 году
1	2	3	4	5
Арендованные основные средства	910	379 726	837 841	837 841
в том числе по лизингу	911	426	-	-
Товарно-материальные ценности, принятые на ответственное хранение	920	8 472	11 220	11 220
Товары, принятые на комиссию	930	920	-	-
Списанная в убыток задолженность неплатежеспособных дебиторов	940	12 997	15 568	15 568
Обеспечения обязательств и платежей полученные	950	15 906	-	-
Обеспечения обязательств и платежей выданные	960	2 656 151	3 965 961	3 965 961
Износ жилого фонда	970	1 582	533	533
Износ объектов благоустройства и других аналогичных объектов	980	83	106	106
Нематериальные активы, полученные в пользование	990	-	4 074	4 074

Сводный отчет о прибылях и убытках ОАО «Акрон» за 2003 год, тыс. руб.

Наименование показателя	Код стр.	За отчетный период		За аналогичный период предыдущего года
		С учетом всех обществ	Без учета обществ, приобретенных в 2003 году	С учетом всех обществ
1	2	3	4	5
Доходы и расходы по обычным видам деятельности				
Выручка (нетто) от продажи товаров, продукции, работ, услуг (за минусом налога на добавленную стоимость, акцизов и аналогичных обязательных платежей)	010	11 094 595	11 037 219	10 063 373
Себестоимость проданных товаров, продукции, работ, услуг	020	(6 914 205)	(6 861 557)	(5 946 684)
Валовая прибыль	029	4 180 390	4 175 662	4 116 689
Коммерческие расходы	030	(1 531 763)	(1 531 763)	(1 531 462)
Управленческие расходы	040	(1 083 900)	(1 083 900)	(974 910)
Прибыль (убыток) от продаж	050	1 564 727	1 559 999	1 610 317
Прочие доходы и расходы				
Проценты к получению	060	2 624	7 171	3 534
Проценты к уплате	070	(409 370)	(409 624)	(375 392)
Доходы от участия в других организациях	080	3 793	3 793	176
Прочие операционные доходы	090	9 177 479	9 168 276	8 609 388
Прочие операционные расходы	100	(9 249 525)	(9 240 668)	(8 648 792)
1	2	3	4	5
Внереализационные доходы	120	172 215	169 723	170 316

Внереализационные расходы	130	(677 058)	(674 212)	(486 949)
Капитализированный доход (убыток)		-	-	(6 743)
Прибыль (убыток) до налогообложения	140	584 885	584 458	875 855
Отложенные налоговые активы	145	1 419	1 419	731
Отложенные налоговые обязательства	146	(7 978)	(7 909)	(20 553)
Текущий налог на прибыль	150	(281 573)	(280 255)	(297 727)
Чистая прибыль (убыток) отчетного периода	190	296 753	297 713	558 306
Доля меньшинства		(36 074)	(36 057)	(36 070)
Чистая прибыль (убыток) отчетного периода за вычетом доли меньшинства		260 679	261 656	522 236
СПРАВОЧНО				
Постоянные налоговые обязательства (активы)	200	133 162	133 161	91 204
Базовая прибыль (убыток) на акцию	201	-	-	-
Разводненная прибыль (убыток) на акцию	202	-	-	-

Расшифровка отдельных прибылей и убытков, тыс. руб.

Наименование показателя	Код стр.	За отчетный период				За аналогичный период предыдущего года	
		С учетом всех обществ		Без учета обществ, приобретенных в 2003 году		С учетом всех обществ	
		Прибыль	Убыток	Прибыль	Убыток	Прибыль	Убыток
Штрафы, пени и неустойки, признанные или по которым получены решения суда (арбитражного суда) об их взыскании	210	389	18 433	389	18 042	306	2 832
Прибыль (убыток) прошлых лет	220	2 114	13 092	2 082	13 092	10 827	9 333
Возмещение убытков, причиненных неисполнением или ненадлежащим исполнением обязательств	230	34	-	34	-	82	7
Курсовые разницы по операциям в иностранной валюте	240	82 812	59 523	82 812	59 523	28 103	32 623
Отчисления в оценочные резервы	250	x	-	x	-	x	-
Списание дебиторских и кредиторских задолженностей, по которым истек срок исковой давности	260	1 726	2 106	1 726	2 106	2 746	3 734

Сводный отчет об изменениях капитала ОАО «Акрон» за 2003 год, тыс. руб.

I. Изменения капитала

Показатель		Уставный капитал	Добавочный капитал	Резервный капитал	Нераспределенная прибыль (непокрытый убыток)	Итого
наименование	код					
1	2	3	4	5	6	7
Остаток на 31 декабря года, предшествующего предыдущему 2002 г. (предыдущий год)	010	238 438	1 732 137	597	1 355 389	3 326 561
Изменения в учетной политике	011	x	x	x	-	-
Результат от переоценки объектов основных средств	012	x	-	x	-	-
Остаток на 1 января предыдущего года	020	238 438	1 732 137	597	1 355 389	3 326 561
Результат от пересчета иностранных валют	023	x	-	x	x	-

Чистая прибыль	025	x	x	x	564 301	564 301
Дивиденды	026	x	x	x	(50 977)	(50 977)
Отчисления в резервный фонд	030	x	x	39 895	(39 895)	-
Увеличение величины капитала за счет: дополнительного выпуска акций	041	-	x	x	x	-
увеличения номинальной стоимости акций	042	-	x	x	x	-
реорганизации юридического лица	043	-	x	x	-	-
прочего	045	-	56 349	-	-	56 349
Уменьшение величины капитала за счет: уменьшения номинала акций	051	-	x	x	x	-
уменьшения количества акций	052	-	x	x	x	-
реорганизации юридического лица	053	-	x	x	-	-
прочего	055	-	(45 782)	-	-	(45 782)
Остаток на 31 декабря предыдущего года	060	238 438	1 742 704	40 492	1 828 818	3 850 452
2003 г. (отчетный год)						
Изменения в учетной политике	061	x	x	x	(19 822)	(19 822)
Результат от переоценки объектов основных средств	062	x	-	x	-	-
		x	-	-	-	-
Остаток на 1 января отчетного года	100	238 438	1 742 704	40 492	1 808 996	3 830 630
Результат от пересчета иностранных валют	103	x	-	x	x	-
Чистая прибыль	105	x	x	x	305 323	305 323
Дивиденды	106	x	x	x	(52 421)	(52 421)
Отчисления в резервный фонд	110	x	x	3 242	(3 242)	-
Увеличение величины капитала за счет: дополнительного выпуска акций	121	-	x	x	x	-
увеличения номинальной стоимости акций	122	-	x	x	x	-
реорганизации юридического лица	123	-	x	x	-	-
прочего	125	-	32 581	-	-	32 581
Уменьшение величины капитала за счет: уменьшения номинала акций	131	-	x	x	x	-
уменьшения количества акций	132	-	x	x	x	-
реорганизации юридического лица	133	-	x	x	-	-
прочего	135	-	(3 045)	-	-	(3 045)
Остаток на 31 декабря отчетного года	140	238 438	1 772 240	43 734	2 058 656	4 113 068

II. Резервы

Показатель		Остаток	Поступило	Использовано	Остаток
наименование	код				
1	2	3	4	5	6
Резервы, образованные в соответствии с законодательством:					
(наименование резерва)					
данные предыдущего года	151	-	-	-	-
данные отчетного года	152	-	-	-	-
(наименование резерва)					
данные предыдущего года	153	-	-	-	-
данные отчетного года	154	-	-	-	-
Резервы, образованные в соответствии с учредительными документами:					
(наименование резерва)					
данные предыдущего года	161	597	39 895	-	40 492
данные отчетного года	162	40 492	3 242	-	43 734
(наименование резерва)					
данные предыдущего года	163	-	-	-	-
данные отчетного года	164	-	-	-	-
Оценочные резервы:					
(наименование резерва)					

данные предыдущего года	171	-	-	-	-
данные отчетного года	172	-	-	-	-
(наименование резерва)					
данные предыдущего года	173	-	-	-	-
данные отчетного года	174	-	-	-	-
(наименование резерва)					
данные предыдущего года	175	-	-	-	-
данные отчетного года	176	-	-	-	-
Резервы предстоящих расходов:					
(наименование резерва)					
данные предыдущего года	181	3 049	-	-	3 049
данные отчетного года	182	3 049	-	-	3 049
(наименование резерва)					
данные предыдущего года	183	-	-	-	-
данные отчетного года	184	-	-	-	-

Справки

Показатель		Остаток на начало отчетного года		Остаток на конец отчетного периода	
наименование	код				
1	2	3		4	
1) Чистые активы	200	3 833 974		4 119 661	
		Из бюджета		Из внебюджетных фондов	
		за отчетный год	за предыдущий год	за отчетный год	за предыдущий год
		3	4	5	6
2) Получено на:					
расходы по обычным видам деятельности – всего	210	-	-	-	-
капитальные вложения во внеоборотные активы	220	-	-	-	-

Сводный отчет о движении денежных средств ОАО «Акрон» за 2003 год, тыс. руб.

Показатель		За отчетный период	За аналогичный период предыдущего года
наименование	код		
1	2	3	4
Остаток денежных средств на начало отчетного года	010	211 356	70 088
Движение денежных средств по текущей деятельности			
Средства, полученные от покупателей, заказчиков	020	13 176 593	10 843 204
Прочие доходы	050	14 269 544	15 072 224
Денежные средства, направленные:			
на оплату приобретенных товаров, работ, услуг, сырья и иных оборотных активов	150	(9 432 982)	(7 950 991)
на оплату труда	160	(1 146 651)	(945 312)
на выплату дивидендов, процентов	170	(473 033)	(418 377)
на расчеты по налогам и сборам	180	(567 898)	(734 063)
на прочие расходы	190	(15 602 602)	(15 709 822)
Чистые денежные средства от текущей деятельности	200	222 971	156 863
Движение денежных средств по инвестиционной деятельности			
Выручка от продажи объектов основных средств и иных внеоборотных активов	210	1 881	9 522
Выручка от продажи ценных бумаг и иных финансовых вложений	220	481 554	860 804
Полученные дивиденды	230	17 728	12 978
Полученные проценты	240	20 835	3 731
Поступления от погашения займов, предоставленных другим организациям	250	27 450	57 500
Прочие поступления		61 000	11 368
Приобретение дочерних организаций	280	(234 445)	(406 672)
Приобретение объектов основных средств, доходных вложений в материальные ценности и нематериальных активов	290	(548 460)	(191 740)

Приобретение ценных бумаг и иных финансовых вложений	300	(552 616)	(870 893)
Займы, предоставленные другим организациям	310	(182 126)	(83 238)
Прочие выплаты	320	(45 000)	(19 154)
Чистые денежные средства от инвестиционной деятельности	340	(952 199)	(615 794)
Движение денежных средств по финансовой деятельности			
Поступления от эмиссии акций или иных долевых бумаг	350	-	119 000
Поступления от займов и кредитов, предоставленных другими организациями	360	4 595 254	3 210 887
Проценты к получению	370	2	2
Прочие поступления	380	14	6
Погашение займов и кредитов (без процентов)	390	(3 886 289)	(2 729 922)
Погашение обязательств по финансовой аренде	400	-	-
Прочие расходы	405	(2 069)	(680)
Чистые денежные средства от финансовой деятельности	410	706 912	599 293
Чистое увеличение (уменьшение) денежных средств и их эквивалентов	420	(22 316)	140 362
Остаток денежных средств на конец отчетного периода	430	189 040	210 450
Величина влияния изменений курса иностранной валюты по отношению к рублю	440	(5 217)	906

Приложение к сводному бухгалтерскому балансу ОАО «Акрон» за 2003 год, тыс. руб.

Нематериальные активы

Показатель		Наличие на начало отчетного года	Поступило	Выбыло	Наличие на конец отчетного периода
наименование	код				
1	2	3	4	5	6
Объекты интеллектуальной собственности (исключительные права на результаты интеллектуальной собственности)	010	2 633	-	-	2 633
в том числе:					
у патентообладателя на изобретение, промышленный образец, полезную модель	011	-	-	-	-
у правообладателя на программы ЭВМ, базы данных	012	-	-	-	-
у правообладателя на топологии интегральных микросхем	013	-	-	-	-
у владельца на товарный знак и знак обслуживания, наименование места происхождения товаров	014	277	-	-	277
у патентообладателя на селекционные достижения	015	-	-	-	-
Организационные расходы	020	-	-	-	-
Деловая репутация организации	030	374 396	135 620	-	510 016
Прочие	040	38	1	-	39

Показатель		На начало отчетного года	На конец отчетного периода
наименование	код		
1	2	3	4
Амортизация нематериальных активов – всего	050	518	766
в том числе:			

Основные средства

Показатель		Наличие на начало отчетного года	Поступило	Выбыло	Наличие на конец отчетного периода
наименование	код				
1	2	3	4	5	6
Здания	061	1 586 574	30 476	(29 628)	1 587 422
Сооружения и передаточные устройства	062	1 787 070	26 247	(21 207)	1 792 110

Машины и оборудование	063	3 584 186	327 505	(77 447)	3 834 244
Транспортные средства	064	316 499	29 012	(2 393)	343 118
Производственный и хозяйственный инвентарь	065	77 318	14 654	(5 603)	86 369
Рабочий скот	066	2 788	959	(44)	3 703
Продуктивный скот	067	32 370	13 095	(6 776)	38 689
Многолетние насаждения	068	1 562	-	(113)	1 449
Другие виды основных средств	069	10 226	4 336	(1 683)	12 879
Земельные участки и объекты природопользования	070	11 871	136 209	-	148 080
Капитальные вложения на коренное улучшение земель	071	-	-	-	-
Итого	072	7 410 464	582 493	(144 894)	7 848 063

Показатель		На начало отчетного года	На конец отчетного периода
наименование	код		
1	2	3	4
Амортизация основных средств – всего	140	4 939 654	5 061 675
в том числе:			
зданий и сооружений	141	1 792 833	1 829 927
машин, оборудования, транспортных средств	142	3 125 715	3 202 487
других	143	21 106	29 261
Передано в аренду объектов основных средств – всего	150	207 244	208 864
в том числе:			
здания	151	168 875	170 674
прочее	152	38 369	38 190
Переведено объектов основных средств на консервацию	160	147 510	149 501
Получено объектов основных средств в аренду – всего	161	379 726	837 841
в том числе:			
Объекты недвижимости, принятые в эксплуатацию и находящиеся в процессе государственной регистрации	165	25 572	-
Справочно.	код	На начало отчетного года	На начало предыдущего года
	2	3	4
	Результат от переоценки объектов основных средств:		
	первоначальной (восстановительной) стоимости	171	10
амортизации	172	11	-
	173	1	-
Изменение стоимости объектов основных средств в результате достройки, дооборудования, реконструкции, частичной ликвидации	код	На начало отчетного года	На конец отчетного периода
	2	3	4
	180	48 701	55 850

Доходные вложения в материальные ценности

Показатель		Наличие на начало отчетного года	Поступило	Выбыло	Наличие на конец отчетного периода
наименование	код				
1	2	3	4	5	6
Имущество для передачи в лизинг	190	-	-	-	-
Имущество, предоставляемое по договору проката	200	6	-	-	6
Прочие	210	-	-	-	-
Итого	220	6	-	-	6
	код	На начало отчетного года	На конец отчетного периода		
1	2	3	4		

Амортизация доходных вложений в материальные ценности	230	1	3
---	-----	---	---

Расходы на научно-исследовательские, опытно-конструкторские и технологические работы

Виды работ		Наличие на начало отчетного года	Поступило	Списано	Наличие на конец отчетного периода
наименование	код				
1	2	3	4	5	6
Всего	310	-	-	-	-
Справочно.			код	На начало отчетного года	На конец отчетного года
			2	3	4
Сумма расходов по незаконченным научно-исследовательским, опытно-конструкторским и технологическим работам			320	-	-
Сумма не давших положительных результатов расходов по научно-исследовательским, опытно-конструкторским и технологическим работам, отнесенных на внереализационные расходы			код	За отчетный период	За аналогичный период предыдущего года
			2	3	4
				-	-

Расходы на освоение природных ресурсов

Показатель		Остаток на начало отчетного периода	Поступило	Списано	Остаток на конец отчетного периода
наименование	код				
1	2	3	4	5	6
Расходы на освоение природных ресурсов – всего		-	-	-	-
Справочно.			код	На начало отчетного года	На конец отчетного периода
			2	3	4
Сумма расходов по участкам недр, не законченным поиском и оценкой месторождений, разведкой и (или) гидрогеологическими изысканиями и прочими аналогичными работами				-	-
Сумма расходов на освоение природных ресурсов, отнесенных в отчетном периоде на внереализационные расходы как безрезультатные				-	-

Финансовые вложения

Показатель		Долгосрочные		Краткосрочные	
наименование	код	на начало отчетного года	на конец отчетного периода	на начало отчетного года	на конец отчетного периода
1	2	3	4	5	6
Вклады в уставные (складочные) капиталы других организаций – всего	510	177 973	301 417	-	-
в том числе дочерних и зависимых хозяйственных обществ	511	-	-	-	-
Государственные и муниципальные ценные бумаги	515	-	-	-	-
Ценные бумаги других организаций – всего	520	8 854	8 854	-	-
в том числе долговые ценные бумаги (облигации, векселя)	521	8 854	8 854	-	-
Предоставленные займы	525	-	-	19 757	189 345
Депозитные вклады	530	-	-	19 000	3 000
Прочие	535	-	-	4 660	10 113
Итого	540	186 827	310 271	43 417	202 458

1	2	3	4	5	6
Из общей суммы финансовые вложения, имеющую текущую рыночную стоимость: Вклады в уставные (складочные) капиталы других организаций – всего	550	-	-	-	-
в том числе дочерних и зависимых хозяйственных обществ	551	-	-	-	-
Государственные и муниципальные ценные бумаги	555	-	-	-	-
Ценные бумаги других организаций - всего	560	-	-	-	-
в том числе долговые ценные бумаги (облигации, векселя)	561	-	-	-	-
Прочие	565	-	-	-	-
Итого	570	-	-	-	-
Справочно. По финансовым вложениям, имеющим текущую рыночную стоимость, изменение стоимости в результате корректировки оценки	580	-	-	-	-
По долговым ценным бумагам разница между первоначальной стоимостью и номинальной стоимостью отнесена на финансовый результат отчетного периода	590	-	-	-	-

Дебиторская и кредиторская задолженность

Показатель		Остаток на начало отчетного года	Остаток на конец отчетного года
наименование	код		
1	2	3	4
Дебиторская задолженность:			
краткосрочная – всего	610	1 401 374	1 592 244
в том числе:			
расчеты с покупателями и заказчиками	611	535 837	424 220
авансы выданные	612	376 578	548 338
прочая	613	488 959	619 686
долгосрочная – всего	620	74 654	65 357
в том числе:			
расчеты с покупателями и заказчиками	621	71 701	63 293
авансы выданные	622	-	-
прочая	623	2 953	2 064
Итого	630	1 476 028	1 657 601
Кредиторская задолженность:			
краткосрочная – всего	640	2 395 404	2 665 870
в том числе:			
расчеты с поставщиками и подрядчиками	641	320 822	206 029
авансы полученные	642	188 379	521 369
расчеты по налогам и сборам	643	26 660	24 511
кредиты	644	1 727 829	1 744 512
займы	645	3 075	53 690
прочая	646	128 639	115 759
долгосрочная – всего	650	328 077	990 929
в том числе:			
кредиты	651	326 991	376 823
займы	652	201	613 189
прочая	653	885	917
Итого		2 723 481	3 656 799

Расходы по обычным видам деятельности (по элементам затрат)

Показатель		За отчетный год	За предыдущий год
наименование	код		
1	2	3	4
Материальные затраты	710	6 436 205	5 945 682
Затраты на оплату труда	720	1 280 022	1 079 881
Отчисления на социальные нужды	730	378 499	327 723
Амортизация	740	192 525	179 677
Прочие затраты	750	1 242 617	920 093
Итого по элементам затрат	760	9 529 868	8 453 056
Изменение остатков (прирост [+], уменьшение [-]):			
незавершенного производства	765	-49 485	-3 753
расходов будущих периодов	766	7 284	-1 322
резервов предстоящих расходов	767	-	-

Обеспечения

Показатель		Остаток на начало отчетного года	Остаток на конец отчетного периода
наименование	код		
1	2	3	4
Полученные – всего	810	15 906	-
в том числе:			
векселя	811	-	-
Имущество, находящееся в залоге	820	-	-
из него:			
объекты основных средств	821	-	-
ценные бумаги и иные финансовые вложения	822	-	-
прочее	823	-	-
Выданные – всего	830	2 656 151	3 965 961
в том числе:			
векселя	831	578 341	853 148
Имущество, переданное в залог	840	684 336	464 191
из него:			
объекты основных средств	841	-	-
ценные бумаги и иные финансовые вложения	842	-	-
прочее	843	684 336	464 191

Государственная помощь

Показатель		Отчетный период		За аналогичный период предыдущего года	
наименование	код				
1	2	3		4	
Получено в отчетном году бюджетных средств – всего, в т.ч.	910	2 373		1 347	
		на начало отчетного года	получено за отчетный период	возвраще но за отчетный период	на конец отчетного периода
Бюджетные кредиты – всего, в том числе:	920	-	-	-	-

ПОЯСНИТЕЛЬНАЯ ЗАПИСКА

к сводной бухгалтерской отчетности ОАО «Акрон» за 2003 год

Настоящая сводная бухгалтерская отчетность подготовлена в соответствии с требованиями Положения по ведению бухгалтерского учета и бухгалтерской отчетности в Российской Федерации, утвержденного Приказом Министерства финансов РФ от 29.07.98 №34н и составлена в соответствии с Методическими рекомендациями по составлению и представлению сводной бухгалтерской отчетности, утвержденными Приказом Минфина РФ от 30.12.96 №112 (далее по тексту - Методические рекомендации).

Сводная бухгалтерская отчетность составлена путем объединения бухгалтерской отчетности головной организации, ее дочерних обществ, а также некоторых данных о зависимых

обществах и отражает финансовое положение на отчетную дату и финансовые результаты за отчетный период группы взаимосвязанных организаций (далее по тексту - Группа).

В соответствии с Методическими рекомендациями, бухгалтерская отчетность дочернего общества объединяется в сводную бухгалтерскую отчетность, если:

1) головная организация обладает более пятидесяти процентов голосующих акций акционерного общества или более пятидесяти процентов уставного капитала общества с ограниченной ответственностью;

2) головная организация имеет возможность определять решения, принимаемые дочерним обществом, в соответствии с заключенным между головной организацией и дочерним обществом договором;

3) в случае наличия у головной организации иных способов определения решений, принимаемых дочерним обществом.

Ниже представлен перечень дочерних и зависимых обществ, чья бухгалтерская отчетность в соответствии с требованиями Методических рекомендаций была включена в сводную бухгалтерскую отчетность.

ПЕРЕЧЕНЬ ДОЧЕРНИХ ОБЩЕСТВ ОАО «АКРОН»

Наименование - **ОАО «Дорогобуж»**

Адрес: 215753, Россия, Смоленская область, Дорогобужский район, пос. Верхнеднепровский
ОАО «Акрон» имеет возможность влиять на принятие решений ОАО «Дорогобуж» исходя из доли **74,07 %** голосующих акций.

Доля меньшинства для целей составления сводной отчетности составляет **32,93%**.

Наименование – **ЗАО «Нордик Рус Холдинг»**

Адрес: 119034, Россия, г.Москва, ул. Пречистенка, д.37, стр.2

ОАО «Акрон» имеет возможность влиять на принятие решений ЗАО «Нордик Рус Холдинг» исходя из доли **51 %** голосующих акций.

Доля меньшинства для целей составления сводной отчетности составляет **49%**.

Наименование – **ОАО «Липойл»**

Адрес: 398024, Россия, г. Липецк, ул. Папина, д.2

ОАО «Акрон» имеет возможность влиять на принятие решений ОАО «Липойл» исходя из доли **100 %** голосующих акций.

Наименование – **ОАО «ВИАМ-АГРО»**

Адрес: 119034, Россия, г. Москва, ул. Пречистенка, д.37, стр.2

ОАО «Акрон» имеет возможность влиять на принятие решений ОАО «ВИАМ-АГРО» исходя из доли **100 %** голосующих акций.

Наименование – **ОАО «Акронрост»**

Адрес: 344082, Россия, г. Ростов-на-Дону, ул. Большая Садовая, д.41

ОАО «Акрон» имеет возможность влиять на принятие решений ОАО «Акронрост» исходя из доли **100 %** голосующих акций.

Наименование – **ЗАО «Новпромгаз»**

Адрес: 173016, Россия, г. Великий Новгород, ул. Менделеева, д.3 «А»

ОАО «Акрон» имеет возможность влиять на принятие решений ЗАО «Новпромгаз» исходя из доли **60 %** голосующих акций.

Доля меньшинства для целей составления сводной отчетности составляет **40%**.

Наименование – **ЗАО «ИНЖсервис»**

Адрес: 173016, Россия, г. Великий Новгород, ул. Менделеева, д.3 «А»

ОАО «Акрон» имеет возможность влиять на принятие решений ЗАО «ИНЖсервис» исходя из доли **51 %** голосующих акций.

Доля меньшинства для целей составления сводной отчетности составляет **49%**.

Наименование – **ООО «ЧОП «Крона»**

Адрес: 109017, Россия, г. Москва, ул. Большая Ордынка, д.41/24, стр.3

ОАО «Акрон» имеет возможность влиять на принятие решений ООО «ЧОП «Крона» исходя из доли **100 %**.

Доля меньшинства для целей составления сводной отчетности составляет **16,46%**.

Наименование – **ОАО «Акронагротрейдинг»**

Адрес: 173012, Россия, г. Великий Новгород, площадка ОАО «Акрон»

ОАО «Акрон» имеет возможность влиять на принятие решений ОАО «Акронагротрейдинг» исходя из доли **100 %** голосующих акций.

Доля меньшинства для целей составления сводной отчетности составляет **16,79%**.

Наименование – **ЗАО «Акронит»**

Адрес: 173012, Россия, г. Великий Новгород, площадка ОАО «Акрон»

ОАО «Акрон» имеет возможность влиять на принятие решений ЗАО «Акронит» исходя из доли **100 %** голосующих акций.

Наименование – **ОАО «Нива Черноземья»**

Адрес: 302035, Россия, г. Орел, ул. Октябрьская, д.35

ОАО «Акрон» имеет возможность влиять на принятие решений ОАО «Нива Черноземья» исходя из доли **84 %** голосующих акций.

Доля меньшинства для целей составления сводной отчетности составляет **31,15%**.

Наименование – **ООО «ЧОП «Феникс»**

Адрес: 215753, Россия, Смоленская область, Дорогобужский район, пос. Верхнеднепровский

ОАО «Акрон» имеет возможность влиять на принятие решений ООО «ЧОП «Феникс» исходя из доли **100 %**.

Доля меньшинства для целей составления сводной отчетности составляет **32,93%**.

Наименование – **ЗАО «Задонский сыр»**

Адрес: 399215, Россия, Липецкая область, Задонский район, с. Репец

ОАО «Акрон» имеет возможность влиять на принятие решений ЗАО «Задонский сыр» исходя из доли **51 %** голосующих акций.

Доля меньшинства для целей составления сводной отчетности составляет **49 %**.

Наименование – **ОАО «Звягинки»**

Адрес: 312523, Россия, Орловская область, Орловский район, с. Звягинки

ОАО «Акрон» имеет возможность влиять на принятие решений ОАО «Звягинки» исходя из доли **89,87 %** голосующих акций.

Доля меньшинства для целей составления сводной отчетности составляет **10,13%**.

Наименование – **ООО «Элегант»**

Адрес: 215750, Россия, Смоленская область, Дорогобужский район, пос. Верхнеднепровский, ул. Молодежная, д.5

ОАО «Акрон» имеет возможность влиять на принятие решений ООО «Элегант» исходя из доли **100 %**.

Доля меньшинства для целей составления сводной отчетности составляет **32,93%**.

Наименование – **ООО «Флорнтекс»**

Адрес: 125315, Россия, г. Москва, Малый Коптевский проезд, д.3/5

ОАО «Акрон» имеет возможность влиять на принятие решений ООО «Флорнтекс» исходя из доли **100 %**.

Наименование – **ООО «Днепр»**

Адрес: 215710, Россия, Смоленская область, Дорогобужский район, дер. Ново-Михайловское

ОАО «Акрон» имеет возможность влиять на принятие решений ООО «Днепр» исходя из доли **100 %**.

Доля меньшинства для целей составления сводной отчетности составляет **32,93%**.

Наименование – **ЗАО «Московский конный завод №1»**

Адрес: 143030, Россия, Московская область, Одинцовский район, село Успенское

ОАО «Акрон» имеет возможность влиять на принятие решений ЗАО «Московский конный завод №1» исходя из доли **90,88 %** голосующих акций.

Доля меньшинства для целей составления сводной отчетности составляет **9,12%**.

Наименование – **ООО «Инвестиционная портовая компания»**

Адрес: 125319, Россия, г. Москва, ул. Черняховского, д.19

ОАО «Акрон» имеет возможность влиять на принятие решений ООО «Инвестиционная портовая компания» исходя из доли **100 %**.

Наименование – **ЗАО «Катализатор»**

Адрес: 215753, Россия, Смоленская область, Дорогобужский район, пос. Верхнеднепровский

ОАО «Акрон» имеет возможность влиять на принятие решений ЗАО «Катализатор» исходя из доли **100 %** голосующих акций.

Доля меньшинства для целей составления сводной отчетности составляет **32,93%**.

Наименование – **ОАО «Конник Подмосковья»**

Адрес: 143030, Россия, Московская область, Одинцовский район, с. Успенское

ОАО «Акрон» имеет возможность влиять на принятие решений ОАО «Конник Подмосковья» исходя из доли **100 %** голосующих акций.

Доля меньшинства для целей составления сводной отчетности составляет **9,12%**.

Наименование – **ОАО «МЕРИТОРИУС»**

Адрес: 188480, Россия, Ленинградская обл., г. Кингисепп

ОАО «Акрон» имеет возможность влиять на принятие решений ОАО «МЕРИТОРИУС» исходя из доли **75 %** голосующих акций.

Доля меньшинства для целей составления сводной отчетности составляет **25%**.

Наименование – **ЗАО «Акрон-Саратов»**

Адрес: 410086, Россия, г. Саратов, Ленинский район, станция Трофимовский - II, б/н

ОАО «Акрон» имеет возможность влиять на принятие решений ЗАО «Акрон-Саратов» исходя из доли **51 %** голосующих акций.

Доля меньшинства для целей составления сводной отчетности составляет **49 %**.

Наименование – **ОАО «Шебекиноагрохим»**

Адрес: 309261, Россия, Белгородская область, Шебекинский район, село Ржевка, ул. Полевая 1а

ОАО «Акрон» имеет возможность влиять на принятие решений ОАО «Шебекиноагрохим» исходя из доли **50,1 %** голосующих акций.

Доля меньшинства для целей составления сводной отчетности составляет **66,4 %**.

Наименование – **ОАО «Акронбелагро»**

Адрес: 308027, Россия, г. Белгород, ул. Щорса, д.8

ОАО «Акрон» имеет возможность влиять на принятие решений ОАО «Акронбелагро» исходя из доли **100 %** голосующих акций.

Наименование – **ЗАО «Фирма «Проект»**

Адрес: 119034, Россия, г. Москва, ул. Пречистенка, д.37, строение 2

ОАО «Акрон» имеет возможность влиять на принятие решений ЗАО «Фирма «Проект» исходя из доли **100 %** голосующих акций.

Наименование – **ОАО «АкронВолга»**

Адрес: 603000, Россия, г. Нижний Новгород, ул. Большая Покровская, д.43

ОАО «Акрон» имеет возможность влиять на принятие решений ОАО «АкронВолга» исходя из доли **100 %** голосующих акций.

Наименование – **ЗАО «Холдинговая компания «Национальный конный парк»**

Адрес: 173012, Россия, г. Великий Новгород, площадка ОАО «Акрон»

ОАО «Акрон» имеет возможность влиять на принятие решений ЗАО «Холдинговая компания «Национальный конный парк» исходя из доли **100 %** голосующих акций.

Наименование – **ОАО Агрофирма «Высокие технологии»**

Адрес: 399202, Россия, Липецкая область, Задонский район, д.Ливенская

ОАО «Акрон» имеет возможность влиять на принятие решений ОАО Агрофирма «Высокие технологии» исходя из доли **69,8 %** голосующих акций.

Доля меньшинства для целей составления сводной отчетности составляет **53,19%**.

Наименование – **ООО «Конный мир»**

Адрес: 109147, Россия, г. Москва, ул. Марксистская, д.20, стр.8

ОАО «Акрон» имеет возможность влиять на принятие решений ООО «Конный мир» исходя из доли **99 %** голосующих акций.

Доля меньшинства для целей составления сводной отчетности составляет **1%**.

Наименование – ООО «КонПромСервис»

Адрес: 117049, Россия, г. Москва, ул. Шаболовка, д.2

ОАО «Акрон» имеет возможность влиять на принятие решений ООО «КонПромСервис» исходя из доли 99 % голосующих акций.

Доля меньшинства для целей составления сводной отчетности составляет 1%.

Настоящая сводная бухгалтерская отчетность составлена путем объединения бухгалтерской отчетности головной организации, ее дочерних обществ и отражает финансовое положение на отчетную дату и финансовые результаты за отчетный период группы взаимосвязанных организаций (далее по тексту - Группа).

В соответствии с требованиями Приказа Минфина РФ от 30.12.96 №112 сводная бухгалтерская отчетность составлена путем суммирования соответствующих показателей бухгалтерской отчетности каждого участника Группы, с проведением в необходимых случаях соответствующих корректировок.

В частности, дебиторская и кредиторская задолженность показана за минусом взаимной задолженности участников Группы;

финансовые вложения показаны за минусом вложений головной организации в уставные капиталы дочерних обществ;

капитал и резервы показаны за минусом вложений головной организации в дочерние общества и доли меньшинства;

выручка от реализации продукции (работ, услуг) и расходы по обычным видам деятельности показаны без внутреннего оборота между организациями – участниками Группы;

проценты к получению и к уплате, операционные и внереализационные доходы и расходы показаны без учета доходов и расходов, полученных участниками группы от операций, совершенных между собой.

В сводной бухгалтерской отчетности ОАО «Акрон» за 2003 год некоторые данные по состоянию на начало отчетного периода и за аналогичный период предыдущего года были изменены по сравнению с соответствующими данными сводной бухгалтерской отчетности ОАО «Акрон» за 2002 год, в связи с введением новых форм бухгалтерской отчетности организаций, утвержденных Приказом Минфина РФ от 22.07.03 №67н:

тыс.руб.

Показатель	Данные отчетности		Изменение
	За 2002 год - на конец года	За 2003 год - на начало года	
Строка 145 «Отложенные налоговые активы»	-	731	731
ИТОГО по разделу I	3 555 821	3 556 552	731
Строка 470 «Нераспределенная прибыль (убыток)»	1 828 818	1 808 996	(19 822)
ИТОГО по разделу III	3 850 452	3 830 630	(19 822)
Строка 515 «Отложенные налоговые обязательства»	-	20 553	20 553
ИТОГО по разделу IV	328 077	348 630	20 553
Строки 300, 700 «БАЛАНС»	6 924 365	6 925 096	731
Показатель	Данные отчетности		Изменение
	За 2002 год - за отчетный период	За 2003 год - за аналогичный период предыдущего года	
Строка 145 «Отложенные налоговые активы»	-	731	731
Строка 146 «Отложенные налоговые обязательства»	-	20 553	20 553

Строка 160 «Чистая прибыль (убыток)»	578 128	558 306	(19 822)
«Чистая прибыль (убыток) за вычетом доли меньшинства»	542 058	522 236	(19 822)
«Постоянные налоговые обязательства (активы)»	-	91 204	91 204

В соответствии с пунктом 5.1 Методических Рекомендаций в пояснениях к сводному бухгалтерскому балансу и сводному отчету о прибылях и убытках раскрывается стоимостная оценка влияния на финансовое положение Группы, оказанного приобретением и выбытием дочерних и зависимых обществ на отчетную дату и на финансовые показатели ее деятельности за отчетный период.

В течение 2003 года произошли следующие изменения в составе дочерних и зависимых обществ ОАО «Акрон»:

1. Из состава дочерних обществ ОАО «Акрон» выбыли:

Наименование – ЗАО «Управляющая компания «Национальный конный парк»

Адрес: 143030, Россия, Московская область, Одинцовский район, с.Успенское

По состоянию на 01.01.2003 ОАО «Акрон» имело возможность влиять на принятие решений ЗАО «Управляющая компания «Национальный конный парк» исходя из доли 100% голосующих акций.

2. Из состава зависимых обществ ОАО «Акрон» выбыли:

- *Наименование – ОАО «Лебедяньагрохимсервис»*

Адрес: 399610, Россия, Липецкая обл., г. Лебедянь, ул. Л.Толстого, д.71

По состоянию на 01.01.2003 ОАО «Акрон» имело возможность влиять на принятие решений ОАО «Лебедяньагрохимсервис» исходя из доли 20,08% голосующих акций.

- *Наименование – ЗАО «Кемикрона»*

Адрес: 119034, Россия, г. Москва, ул.Пречистенка, д.37, стр.2

По состоянию на 01.01.2003 ОАО «Акрон» имело возможность влиять на принятие решений ЗАО «Кемикрона» исходя из доли 50% голосующих акций.

- *Наименование – ОАО «Сибирская Нефтегазовая Компания»*

Адрес: Россия, г. Новый Уренгой, ул. Таежная, д.78

По состоянию на 01.01.2003 ОАО «Акрон» имело возможность влиять на принятие решений ОАО «Сибирская Нефтегазовая Компания» исходя из доли 21% голосующих акций.

На финансовое положение Группы данные выбытия никак не повлияли.

3. Приобретены акции дочерних компаний:

- *ЗАО «Холдинговая компания «Национальный конный парк» – 100 %*
- *ОАО «Конник Подмосковья» – 100 %*
- *ООО «Конный мир» – 99 %*
- *ООО «КонПромСервис» – 99 %*
- *ОАО «Звягинки» – 89,87 %*
- *ОАО Агрофирма «Высокие технологии» – 69,8 %*

Иных изменений в составе дочерних и зависимых Обществ ОАО «Акрон» в 2003 году не происходило.

С целью раскрытия стоимостной оценки влияния изменений в составе дочерних Обществ на финансовое положение Группы и финансовые показатели ее деятельности в сводную бухгалтерскую отчетность ОАО «Акрон» за 2003 год была дополнительно включена следующая информация:

а) в сводный бухгалтерский баланс и справку к нему - данные по состоянию на конец отчетного периода без учета показателей обществ, приобретенных в 2003 году;

б) в сводный отчет о прибылях и убытках и расшифровку отдельных прибылей и убытков - данные за отчетный период без учета показателей обществ, приобретенных в 2003 году.

ЗАКЛЮЧЕНИЕ АУДИТОРСКОЙ ФИРМЫ
исполнительному органу ОАО «Акрон»
о сводной бухгалтерской отчетности за 2003 год

- (19) Нами проведен аудит прилагаемой сводной бухгалтерской отчетности ОАО «Акрон» (составленной 08.04.2004) за 2003 год. Данная отчетность подготовлена исполнительным органом ОАО «Акрон» исходя из принципов и методов бухгалтерского учета и подготовки бухгалтерской отчетности, определяемых нормативными правовыми актами Российской Федерации.
- (20) Сводная бухгалтерская отчетность ОАО «Акрон» состоит из:
- бухгалтерского баланса;
 - отчета о прибылях и убытках;
 - приложений к бухгалтерскому балансу и отчету о прибылях и убытках;
 - пояснительной записки.
- (21) Ответственность за подготовку данной отчетности несет исполнительный орган ОАО «Акрон». Наша обязанность заключается в том, чтобы выразить мнение о достоверности во всех существенных аспектах данной отчетности и соответствии порядка ведения бухгалтерского учета законодательству Российской Федерации на основе проведенного аудита.
- (22) Мы проводили аудит в соответствии с:
- Федеральным законом РФ от 07.08.2001 №119-ФЗ «Об аудиторской деятельности в Российской Федерации»;
 - федеральными правилами (стандартами) аудиторской деятельности:
 - Правило (стандарт) №1 «Цель и основные принципы аудита финансовой (бухгалтерской) отчетности», утверждено Постановлением Правительства Российской Федерации от 23.09.2002 №696;
 - Правило (стандарт) №2 «Документирование аудита», утверждено Постановлением Правительства Российской Федерации от 23.09.2002 №696;
 - Правило (стандарт) №3 «Планирование аудита», утверждено Постановлением Правительства Российской Федерации от 23.09.2002 №696;
 - Правило (стандарт) №4 «Существенность в аудите», утверждено Постановлением Правительства Российской Федерации от 23.09.2002 №696;
 - Правило (стандарт) №5 «Аудиторские доказательства», утверждено Постановлением Правительства Российской Федерации от 23.09.2002 №696;
 - Правило (стандарт) №6 «Аудиторское заключение по финансовой (бухгалтерской) отчетности», утверждено Постановлением Правительства Российской Федерации от 23.09.2002 №696;
 - Правило (стандарт) №7 «Внутренний контроль качества аудита», утверждено Постановлением Правительства Российской Федерации от 04.07.2003 №405;

- Правило (стандарт) №8 «Оценка аудиторских рисков и внутренний контроль, осуществляемый аудируемый лицом», утверждено Постановлением Правительства Российской Федерации от 04.07.2003 №405;
- Правило (стандарт) №9 «Аффилированные лица», утверждено Постановлением Правительства Российской Федерации от 04.07.2003 №405;
- Правило (стандарт) №10 «События после отчетной даты», утверждено Постановлением Правительства Российской Федерации от 04.07.2003 №405;
- Правило (стандарт) №11 «Применимость допущения непрерывности деятельности аудируемого лица», утверждено Постановлением Правительства Российской Федерации от 04.07.2003 №405;
- Правило (стандарт) аудиторской деятельности «Проведение аудита с помощью компьютеров», одобрено Комиссией по аудиторской деятельности при Президенте РФ 11.07.2000, Протокол №1;
- Правило (стандарт) аудиторской деятельности «Оценка риска и внутренний контроль. Характеристика и учет среды компьютерной и информационной систем», одобрено Комиссией по аудиторской деятельности при Президенте РФ 11.07.2000, Протокол №1;
- Правило (стандарт) аудиторской деятельности «Порядок заключения договоров на оказание аудиторских услуг», одобрено Комиссией по аудиторской деятельности при Президенте РФ 20.10.99, Протокол №6;
- Правило (стандарт) аудиторской деятельности «Требования, предъявляемые к внутренним стандартам аудиторских организаций», одобрено Комиссией по аудиторской деятельности при Президенте РФ 20.10.99, Протокол №6;
- Правило (стандарт) аудиторской деятельности «Аудит оценочных значений в бухгалтерском учете», одобрено Комиссией по аудиторской деятельности при Президенте РФ 20.08.99, Протокол №5;
- Правило (стандарт) аудиторской деятельности «Понимание деятельности экономического субъекта», одобрено Комиссией по аудиторской деятельности при Президенте РФ 27.04.99, Протокол №3;
- Правило (стандарт) аудиторской деятельности «Изучение и использование работы внутреннего аудита», одобрено Комиссией по аудиторской деятельности при Президенте РФ 27.04.99, Протокол №3;
- Правило (стандарт) аудиторской деятельности «Использование работы другой аудиторской организации», одобрено Комиссией по аудиторской деятельности при Президенте РФ 27.04.99, Протокол №3;
- Правило (стандарт) аудиторской деятельности «Общение с руководством экономического субъекта», одобрено Комиссией по аудиторской деятельности при Президенте РФ 18.03.99, Протокол №2;
- Правило (стандарт) аудиторской деятельности «Первичный аудит начальных и сравнительных показателей бухгалтерской отчетности», одобрено Комиссией по аудиторской деятельности при Президенте РФ 15.07.98, Протокол №4;

- Правило (стандарт) аудиторской деятельности «Разъяснения, предоставляемые руководством проверяемого экономического субъекта», одобрено Комиссией по аудиторской деятельности при Президенте РФ 15.07.98, Протокол №4;
- Правило (стандарт) аудиторской деятельности «Проверка соблюдения нормативных актов при проведении аудита», одобрено Комиссией по аудиторской деятельности при Президенте РФ 15.07.98, Протокол №4;
- Правило (стандарт) аудиторской деятельности «Аналитические процедуры», одобрено Комиссией по аудиторской деятельности при Президенте РФ 22.01.98, Протокол №2;
- Правило (стандарт) аудиторской деятельности «Аудит в условиях компьютерной обработки данных», одобрено Комиссией по аудиторской деятельности при Президенте РФ 22.01.98, Протокол №2;
- Правило (стандарт) аудиторской деятельности «Действия аудитора при выявлении искажений бухгалтерской отчетности», одобрено Комиссией по аудиторской деятельности при Президенте РФ 25.12.96, Протокол №6;
- Правило (стандарт) аудиторской деятельности «Письменная информация аудитора руководству экономического субъекта по результатам проведения аудита», одобрено Комиссией по аудиторской деятельности при Президенте РФ 25.12.96, Протокол №6;
- Правило (стандарт) аудиторской деятельности «Использование работы эксперта», одобрено Комиссией по аудиторской деятельности при Президенте РФ 25.12.96, Протокол №6;
- Правило (стандарт) аудиторской деятельности «Аудиторская выборка», одобрено Комиссией по аудиторской деятельности при Президенте РФ 25.12.96, Протокол №6;
- Правило (стандарт) аудиторской деятельности «Письмо – обязательство аудиторской организации о согласии на проведение аудита», одобрено Комиссией по аудиторской деятельности при Президенте РФ 25.12.96, Протокол №6;
- внутренними правилами (стандартами) аудиторской деятельности НП «Институт профессиональных аудиторов» (МСА) в части, не противоречащей федеральным правилам (стандартам) аудиторской деятельности;
- правилами (стандартами) аудиторской деятельности Фирмы «Бейкер Тилли Русаудит» ООО;
- нормативными актами Министерства финансов Российской Федерации и на основании заключенного с ОАО «Акрон» договора от 30.03.2004 №106/2004А.

(23) Аудит планировался и проводился таким образом, чтобы получить достаточную уверенность в том, что прилагаемая сводная бухгалтерская отчетность не содержит существенных искажений. Аудит проводился на выборочной основе и включал изучение на основе тестирования доказательств, подтверждающих значение и раскрытие в сводной бухгалтерской отчетности информации о финансово-хозяйственной деятельности, оценку принципов и методов бухгалтерского учета, правил подготовки сводной бухгалтерской отчетности, определение главных оценочных значений, полученных руководством аудируемого лица, а также оценку общего представления о сводной бухгалтерской отчетности. Мы полагаем, что проведенный аудит дает достаточные основания для выражения нашего мнения о достоверности прилагаемой отчетности и соответствии порядка ведения бухгалтерского учета законодательству Российской Федерации.

- (24) По нашему мнению, прилагаемая сводная бухгалтерская отчетность за 2003 год достоверна, т. е. подготовлена таким образом, чтобы обеспечить во всех существенных аспектах отражение активов и пассивов ОАО «Акрон» по состоянию на 31.12.2003 и финансовых результатов его деятельности за период с 1 января по 31 декабря 2003 года включительно исходя из требований Федерального Закона от 21.11.96 №129-ФЗ «О бухгалтерском учете».

Москва, 19 апреля 2004 года

«Бейкер Тилли Русаудит» ООО

*Заместитель
Генерального директора*

М.Б. Павлова

*(квалификационный аттестат аудитора
от 29.02.96 №011191 (протокол №104 от 28.03.2002)
продлен на неограниченный срок)*

Руководитель проверки

Е.И. Тихонов

*(квалификационный аттестат аудитора
от 27.03.98 №022290, срок действия аттестата
продлен решением ЦАЛАК МФ РФ
(протокол №92 от 26.04.2001) до 27.03.2004)*

СВОДНАЯ БУХГАЛТЕРСКАЯ ОТЧЕТНОСТЬ ОАО «АКРОН» ЗА 2004 ГОД

Сводный бухгалтерский баланс ОАО «Акрон» по состоянию на 31.12.2004, тыс. руб.

А К Т И В	Код стр.	На начало отчетного периода	На конец отчетного периода	
		С учетом всех обществ	С учетом всех обществ	Без учета обществ, приобретенных в 2004 году
1	2	3	4	5
I. ВНЕОБОРОТНЫЕ АКТИВЫ				
Нематериальные активы	110	511 922	465 800	433 167
<i>в том числе деловая репутация дочерних обществ</i>	<i>111</i>	<i>510 016</i>	<i>463 104</i>	<i>430 473</i>
Основные средства	120	2 786 388	3 107 117	3 027 422
Незавершенное строительство	130	585 472	417 326	415 466
Доходные вложения в материальные ценности	135	3	1	1
Долгосрочные финансовые вложения	140	310 271	457 545	498 243
Отложенные налоговые активы	145	2 924	4 181	3 308
Прочие внеоборотные активы	150	14 761	57 905	56 629
ИТОГО по разделу I	190	4 211 741	4 509 875	4 434 236
II. ОБОРОТНЫЕ АКТИВЫ				
Запасы	210	1 634 370	1 926 892	1 869 027
в том числе:				
сырье, материалы и другие аналогичные ценности	211	1 248 710	1 490 473	1 485 803
животные на выращивании и откорме	212	75 480	37 455	37 455
затраты в незавершенном производстве	213	44 163	79 144	67 525
готовая продукция и товары для перепродажи	214	196 955	228 641	190 008
товары отгруженные	215	45 201	55 524	53 054
расходы будущих периодов	216	23 861	35 655	35 182
прочие запасы и затраты	217	-	-	-
Налог на добавленную стоимость по приобретенным ценностям	220	191 668	237 793	222 723
Дебиторская задолженность (платежи по которой ожидаются более чем через 12 месяцев после отчетной даты)	230	65 357	60 116	57 865
в том числе покупатели и заказчики	231	63 293	59 763	57 865
Дебиторская задолженность (платежи по которой ожидаются в течение 12 месяцев после отчетной даты)	240	1 592 244	1 360 003	1 357 843
в том числе покупатели и заказчики	241	424 220	503 090	512 408
Краткосрочные финансовые вложения	250	202 458	689 432	689 352
Денежные средства	260	183 823	598 425	586 369
Прочие оборотные активы	270	102 936	167 109	163 418
ИТОГО по разделу II	290	3 972 856	5 039 770	4 946 597
БАЛАНС	300	8 184 597	9 549 645	9 380 833
П А С С И В	Код стр.	На начало отчетного периода	На конец отчетного периода	

		С учетом всех обществ	С учетом всех обществ	Без учета обществ, приобретенн ых в 2004 году
1	2	3	4	5
III. КАПИТАЛ И РЕЗЕРВЫ				
Уставный капитал	410	238 438	238 438	238 438
Собственные акции, выкупленные у акционеров	411	-	-	-
Добавочный капитал	420	1 772 240	1 705 188	1 662 169
Резервный капитал	430	43 734	54 365	53 652
в том числе:				
резервы, образованные в соответствии с законодательством	431	11 922	11 922	11 922
резервы, образованные в соответствии с учредительными документами	432	31 812	42 443	41 730
Нераспределенная прибыль (непокрытый убыток)	470	2 058 656	3 254 884	3 232 625
ИТОГО по разделу III	490	4 113 068	5 252 875	5 186 884
Доля меньшинства		350 299	464 384	436 194
Деловая репутация дочерних обществ		25 927	34 045	28 516
IV. ДОЛГОСРОЧНЫЕ ОБЯЗАТЕЛЬСТВА				
Займы и кредиты	510	990 012	575 100	575 100
Отложенные налоговые обязательства	515	28 372	44 262	43 581
Прочие долгосрочные обязательства	520	917	5 020	470
ИТОГО по разделу IV	590	1 019 301	624 382	619 151
V. КРАТКОСРОЧНЫЕ ОБЯЗАТЕЛЬСТВА				
Займы и кредиты	610	1 798 202	1 950 158	1 947 624
Кредиторская задолженность	620	867 668	1 217 341	1 156 080
в том числе:				
поставщики и подрядчики	621	211 502	199 552	203 995
задолженность перед персоналом организации	622	53 317	54 031	51 037
задолженность перед государственными внебюджетными фондами	623	21 039	11 322	6 644
задолженность по налогам и сборам	624	24 511	144 685	132 407
прочие кредиторы	625	557 299	807 751	761 997
Задолженность перед участниками (учредителями) по выплате доходов	630	490	541	467
Доходы будущих периодов	640	6 593	5 917	5 917
Резервы предстоящих расходов	650	3 049	-	-
Прочие краткосрочные обязательства	660	-	2	-
ИТОГО по разделу V	690	2 676 002	3 173 959	3 110 088
БАЛАНС	700	8 184 597	9 549 645	9 380 833

Справка о наличии ценностей, учитываемых на забалансовых счетах, тыс. руб.

Наименование показателя	Код стр.	На начало отчетного периода	На конец отчетного периода	
		С учетом всех обществ	С учетом всех обществ	Без учета обществ, приобретенных в 2004 году
1	2	3	4	5
Арендованные основные средства	910	837 841	790 891	788 206
в том числе по лизингу	911	-	-	-
Товарно-материальные ценности, принятые на ответственное хранение	920	11 220	59 134	16 700
Товары, принятые на комиссию	930	-	-	-
Списанная в убыток задолженность неплатежеспособных дебиторов	940	15 568	27 000	24 611
Обеспечения обязательств и платежей полученные	950	-	-	-
Обеспечения обязательств и платежей выданные	960	3 965 961	2 269 184	2 269 184
Износ жилого фонда	970	533	3 869	2 979
Износ объектов благоустройства и других аналогичных объектов	980	106	178	178
Нематериальные активы, полученные в пользование	990	4 074	-	-

Сводный отчет о прибылях и убытках ОАО «Акрон» за 2004 год, тыс. руб.

Наименование показателя	Код стр.	За отчетный период		За аналогичный период предыдущего года
		С учетом всех обществ	Без учета обществ, приобретенных в 2004 году	С учетом всех обществ
1	2	3	4	5
Доходы и расходы по обычным видам деятельности				
Выручка (нетто) от продажи товаров, продукции, работ, услуг (за минусом налога на добавленную стоимость, акцизов и аналогичных обязательных платежей)	010	14 074 309	13 876 475	11 094 595
Себестоимость проданных товаров, продукции, работ, услуг	020	(8 298 731)	(8 196 189)	(6 914 205)
Валовая прибыль	029	5 775 578	5 680 286	4 180 390
Коммерческие расходы	030	(1 898 870)	(1 840 409)	(1 531 763)
Управленческие расходы	040	(1 246 653)	(1 239 025)	(1 083 900)
Прибыль (убыток) от продаж	050	2 630 055	2 600 852	1 564 727
Прочие доходы и расходы				
Проценты к получению	060	58 987	58 961	2 624
Проценты к уплате	070	(305 800)	(305 800)	(409 370)
Доходы от участия в других организациях	080	18 312	15 151	3 793
Прочие операционные доходы	090	11 613 821	11 550 396	9 177 479
Прочие операционные расходы	100	(11 542 108)	(11 479 771)	(9 249 525)
1	2	3	4	5
Внереализационные доходы	120	260 932	245 653	172 215

Внереализационные расходы	130	(714 616)	(696 509)	(677 058)
Капитализированный доход (убыток)		-	-	-
Прибыль (убыток) до налогообложения	140	2 019 583	1 988 933	584 885
Отложенные налоговые активы	145	1 292	352	1 419
Отложенные налоговые обязательства	146	(15 498)	(15 209)	(7 978)
Текущий налог на прибыль	150	(628 950)	(619 541)	(281 573)
Чистая прибыль (убыток) отчетного периода	190	1 376 427	1 354 535	296 753
Доля меньшинства		(107 798)	(108 684)	(36 074)
Чистая прибыль (убыток) отчетного периода за вычетом доли меньшинства		1 268 629	1 245 851	260 679
СПРАВОЧНО				
Постоянные налоговые обязательства (активы)	200	147 429	144 979	133 162
Базовая прибыль (убыток) на акцию	201	-	-	-
Разводненная прибыль (убыток) на акцию	202	-	-	-

Расшифровка отдельных прибылей и убытков, тыс. руб.

Наименование показателя	Код стр.	За отчетный период				За аналогичный период предыдущего года	
		С учетом всех обществ		Без учета обществ, приобретенных в 2004 году		С учетом всех обществ	
		Прибыль	Убыток	Прибыль	Убыток	Прибыль	Убыток
Штрафы, пени и неустойки, признанные или по которым получены решения суда (арбитражного суда) об их взыскании	210	598	13 226	295	13 212	389	18 433
Прибыль (убыток) прошлых лет	220	5 572	21 034	3 768	19 879	2 114	13 092
Возмещение убытков, причиненных неисполнением или ненадлежащим исполнением обязательств	230	40	-	40	-	34	-
Курсовые разницы по операциям в иностранной валюте	240	142 013	90 144	142 013	90 144	82 812	59 523
Отчисления в оценочные резервы	250	x	-	x	-	x	-
Списание дебиторских и кредиторских задолженностей, по которым истек срок исковой давности	260	3 694	13 310	2 780	12 952	1 726	2 106

Сводный отчет об изменениях капитала ОАО «Акрон» за 2004 год, тыс. руб.

I. Изменения капитала

Показатель		Уставный капитал	Добавочный капитал	Резервный капитал	Нераспределенная прибыль	Итого
наименование	код				(непокрытый убыток)	
1	2	3	4	5	6	7
Остаток на 31 декабря года, предшествующего предыдущему	010	238 438	1 734 189	40 030	1 811 070	3 823 727
2003 г. (предыдущий год)						
Изменения в учетной политике	011	x	x	x	(6 921)	(6 921)
Результат от переоценки объектов основных средств	012	x	-	x	-	-
Остаток на 1 января предыдущего года	020	238 438	1 734 189	40 030	1 804 149	3 816 806

Результат от пересчета иностранных валют	023	x	-	x	x	-
Чистая прибыль	025	x	x	x	259 876	259 876
Дивиденды	026	x	x	x	(52 035)	(52 035)
Отчисления в резервный фонд	030	x	x	2 650	(2 650)	-
Увеличение величины капитала за счет: дополнительного выпуска акций	041	-	x	x	x	-
увеличения номинальной стоимости акций	042	-	x	x	x	-
реорганизации юридического лица	043	-	x	x	-	-
прочего	045	-	51	-	-	51
Уменьшение величины капитала за счет: уменьшения номинала акций	051	-	x	x	x	-
уменьшения количества акций	052	-	x	x	x	-
реорганизации юридического лица	053	-	x	x	-	-
прочего	055	-	(3 044)	-	-	(3 044)
Остаток на 31 декабря предыдущего года	060	238 438	1 731 196	42 680	2 009 340	4 021 654
2004 г.						
(отчетный год)						
Изменения в учетной политике	061	x	x	x	-	-
Результат от переоценки объектов основных средств	062	x	-	x	-	-
		x	-	-	-	-
Остаток на 1 января отчетного года	100	238 438	1 731 196	42 680	2 009 340	4 021 654
Результат от пересчета иностранных валют	103	x	-	x	x	-
Чистая прибыль	105	x	x	x	1 280 156	1 280 156
Дивиденды	106	x	x	x	(48 966)	(48 966)
Отчисления в резервный фонд	110	x	x	11 685	(11 685)	-
Увеличение величины капитала за счет: дополнительного выпуска акций	121	-	x	x	x	-
увеличения номинальной стоимости акций	122	-	x	x	x	-
реорганизации юридического лица	123	-	x	x	-	-
прочего	125	-	31	-	26 039	26 070
Уменьшение величины капитала за счет: уменьшения номинала акций	131	-	x	x	x	-
уменьшения количества акций	132	-	x	x	x	-
реорганизации юридического лица	133	-	x	x	-	-
сумма переоц. по списан. ОС			(26 039)			(26 039)
Остаток на 31 декабря отчетного года	140	238 438	1 705 188	54 365	3 254 884	5 252 875

II. Резервы

Показатель		Остаток	Поступило	Использовано	Остаток
наименование	код				
1	2	3	4	5	6
Резервы, образованные в соответствии с законодательством:					
Резервный капитал					
(наименование резерва)					
данные предыдущего года		11 922	-	-	11 922
данные отчетного года		11 922	-	-	11 922
(наименование резерва)					
данные предыдущего года		-	-	-	-
данные отчетного года		-	-	-	-
Резервы, образованные в соответствии с учредительными документами:					
Резервный капитал					
(наименование резерва)					

данные предыдущего года		28 125	2 633	-	30 758
данные отчетного года		30 758	11 685	-	42 443
(наименование резерва)					
данные предыдущего года		-	-	-	-
данные отчетного года		-	-	-	-
Оценочные резервы:					
(наименование резерва)					
данные предыдущего года		-	-	-	-
данные отчетного года		-	-	-	-
(наименование резерва)					
данные предыдущего года		-	-	-	-
данные отчетного года		-	-	-	-
(наименование резерва)					
данные предыдущего года		-	-	-	-
данные отчетного года		-	-	-	-
Резервы предстоящих расходов:					
(наименование резерва)					
данные предыдущего года		3 049	-	3 049	-
данные отчетного года		3 049	-	3 049	-
(наименование резерва)					
данные предыдущего года		-	-	-	-
данные отчетного года		-	-	-	-

Справки

Показатель		Остаток на начало отчетного года		Остаток на конец отчетного периода	
наименование	код				
1	2	3		4	
1) Чистые активы		4 119 661		5 797 301	
		Из бюджета		Из внебюджетных фондов	
		за отчетный год	за предыдущий год	за отчетный год	за предыдущий год
		3	4	5	6
2) Получено на:					
расходы по обычным видам деятельности – всего		-	-	-	-
капитальные вложения во внеоборотные активы		-	-	-	-

Сводный отчет о движении денежных средств ОАО «Акрон» за 2004 год, тыс. руб.

Показатель		За отчетный период	За аналогичный период предыдущего года
наименование	код		
1	2	3	4
Остаток денежных средств на начало отчетного года	010	186 188	191 242
Движение денежных средств по текущей деятельности			
Средства, полученные от покупателей, заказчиков	020	15 074 104	14 216 361
Прочие доходы	050	17 811 284	14 249 446
Денежные средства, направленные:			
на оплату приобретенных товаров, работ, услуг, сырья и иных оборотных активов	150	(11 045 998)	(10 474 960)
на оплату труда	160	(1 275 216)	(1 157 735)
на выплату дивидендов, процентов	170	(355 346)	(453 052)
на расчеты по налогам и сборам	180	(1 152 915)	(594 546)
на прочие расходы	190	(17 680 117)	(15 571 916)
Чистые денежные средства от текущей деятельности	200	1 375 796	213 598
Движение денежных средств по инвестиционной деятельности			
Выручка от продажи объектов основных средств и иных внеоборотных активов	210	12 066	2 219
Выручка от продажи ценных бумаг и иных финансовых вложений	220	99 037	486 236
Полученные дивиденды	230	32 161	25 243

Полученные проценты	240	60 357	19 579
Поступления от погашения займов, предоставленных другим организациям	250	644 060	89 450
Приобретение дочерних организаций	280	(10 720)	(234 325)
Приобретение объектов основных средств, доходных вложений в материальные ценности и нематериальных активов	290	(387 613)	(279 619)
Приобретение ценных бумаг и иных финансовых вложений	300	(158 065)	(564 563)
Займы, предоставленные другим организациям	310	(1 057 349)	(460 330)
Прочие выплаты	320	(23)	-
Чистые денежные средства от инвестиционной деятельности	340	(766 089)	(916 110)
Движение денежных средств по финансовой деятельности			
Поступления от эмиссии акций или иных долевых бумаг	350	-	-
Поступления от займов и кредитов, предоставленных другими организациями	360	4 193 409	4 620 982
прочие		435	16
Погашение займов и кредитов (без процентов)	390	(4 394 660)	(3 916 178)
Погашение обязательств по финансовой аренде	400	-	-
Прочие расходы		(1 621)	(2 069)
Чистые денежные средства от финансовой деятельности	410	(202 437)	702 751
Чистое увеличение (уменьшение) денежных средств и их эквивалентов	420	407 270	239
Остаток денежных средств на конец отчетного периода	430	598 425	186 188
Величина влияния изменений курса иностранной валюты по отношению к рублю	440	4 967	(5 293)

Приложение к сводному бухгалтерскому балансу ОАО «Акрон» за 2004 год, тыс. руб.

Нематериальные активы

Показатель		Наличие на начало отчетного года	Поступило	Выбыло	Наличие на конец отчетного периода
наименование	код				
1	2	3	4	5	6
Объекты интеллектуальной собственности (исключительные права на результаты интеллектуальной собственности)	010	287	973	-	1 260
в том числе:					
у патентообладателя на изобретение, промышленный образец, полезную модель	011	2	54	-	56
у правообладателя на программы ЭВМ, базы данных	012	-	-	-	-
у правообладателя на топологии интегральных микросхем	013	-	-	-	-
у владельца на товарный знак и знак обслуживания, наименование места происхождения товаров	014	285	919	-	1 204
у патентообладателя на селекционные достижения	015	-	-	-	-
Организационные расходы	020	-	-	-	-
Деловая репутация организации	030	510 016	0	(46 912)	463 104
Прочие	040	2 358		2	2 356

Показатель		На начало отчетного года	На конец отчетного периода
наименование	код		
1	2	3	4
Амортизация нематериальных активов – всего	050	739	920
в том числе:			

Основные средства

Показатель		Наличие на начало отчетного года	Поступило	Выбыло	Наличие на конец отчетного периода
наименование	код				
1	2	3	4	5	6
Здания	061	1 587 422	262 029	(78 945)	1 770 506
Сооружения и передаточные устройства	062	1 792 110	118 449	(37 715)	1 872 844
Машины и оборудование	063	3 834 244	511 333	(48 898)	4 296 679
Транспортные средства	064	343 118	59 456	(29 169)	373 405
Производственный и хозяйственный инвентарь	065	86 369	18 065	(12 251)	92 183
Рабочий скот	066	3 703	2 158	(295)	5 566
Продуктивный скот	067	38 689	-	(23 171)	15 518
Многолетние насаждения	068	1 449	-	-	1 449
Другие виды основных средств	069	12 879	18 485	(4 391)	26 973
Земельные участки и объекты природопользования	070	148 080	36	(123 834)	24 282
Капитальные вложения на коренное улучшение земель	071	-	-	-	-
Итого	072	7 848 063	990 011	(356 660)	8 479 405

Показатель		На начало отчетного года	На конец отчетного периода
наименование	код		
1	2	3	4
Амортизация основных средств – всего	140	5 061 675	5 315 659
в том числе:			
зданий и сооружений	141	1 829 927	1 909 412
машин, оборудования, транспортных средств	142	3 202 487	3 369 887
других	143	29 261	36 360
Передано в аренду объектов основных средств – всего	150	208 864	279 545
в том числе:			
здания	151	170 674	171 294
прочее	155	37 972	108 251
Переведено объектов основных средств на консервацию	160	149 501	178 595
Получено объектов основных средств в аренду – всего	161	837 841	790 891
в том числе:			
Объекты недвижимости, принятые в эксплуатацию и находящиеся в процессе государственной регистрации	165	-	-
Справочно. Результат от переоценки объектов основных средств:	код	На начало отчетного года	На начало предыдущего года
	2	3	4
	171	53	10
	172	61	11
первоначальной (восстановительной) стоимости	172	61	11
амортизации	173	8	1
Изменение стоимости объектов основных средств в результате достройки, дооборудования, реконструкции, частичной ликвидации	код	На начало отчетного года	На конец отчетного периода
	2	3	4
	180	292 581	48 701

Доходные вложения в материальные ценности

Показатель		Наличие на начало отчетного года	Поступило	Выбыло	Наличие на конец отчетного периода
наименование	код				
1	2	3	4	5	6
Имущество для передачи в лизинг	190	-	-	()	-
Имущество, предоставляемое по	200	6	-	()	6

договору проката					
Прочие	210	-	-	()	-
Итого	220	6	-	()	6
	код	На начало отчетного года	На конец отчетного периода		
1	2	3	4		
Амортизация доходных вложений в материальные ценности	230	3	5		

**Расходы на научно-исследовательские, опытно-конструкторские
и технологические работы**

Виды работ		Наличие на начало отчетного года	Поступило	Списано	Наличие на конец отчетного периода
наименование	код				
1	2	3	4	5	6
Всего	310	-	-	-	-
Справочно. Сумма расходов по незаконченным научно-исследовательским, опытно-конструкторским и технологическим работам			код	На начало отчетного года	На конец отчетного года
			2	3	4
Сумма не давших положительных результатов расходов по научно- исследовательским, опытно-конструкторским и технологическим работам, отнесенных на внереализационные расходы			код	За отчетный период	За аналогичный период предыдущего года
			2	3	4
				-	-

Расходы на освоение природных ресурсов

Показатель		Остаток на начало отчетного периода	Поступило	Списано	Остаток на конец отчетного периода
наименование	код				
1	2	3	4	5	6
Расходы на освоение природных ресурсов – всего		-	-	-	-
Справочно. Сумма расходов по участкам недр, не законченным поиском и оценкой месторождений, разведкой и (или) гидрогеологическими изысканиями и прочими аналогичными работами			код	На начало отчетного года	На конец отчетного периода
			2	3	4
Сумма расходов на освоение природных ресурсов, отнесенных в отчетном периоде на внереализационные расходы как безрезультатные				-	-

Финансовые вложения

Показатель		Долгосрочные		Краткосрочные	
наименование	код	на начало отчетного года	на конец отчетного периода	на начало отчетного года	на конец отчетного периода
1	2	3	4	5	6
Вклады в уставные (складочные) капиталы других организаций – всего	510	301 417	58 771	-	-
в том числе дочерних и зависимых хозяйственных обществ	511	9 082	9 861	-	-
Государственные и муниципальные ценные бумаги	515	-	-	-	-
Ценные бумаги других организаций – всего	520	8 854	398 774	-	465
в том числе долговые ценные бумаги (облигации, векселя)	521	8 854	4 342	-	364

Предоставленные займы	525	-	-	19 757	641 051
Депозитные вклады	530	-	-	19 000	9 500
Прочие	535	-	-	4 660	38 416
Итого	540	310 271	457 545	43 417	689 432

1	2	3	4	5	6
Из общей суммы финансовые вложения, имеющую текущую рыночную стоимость: Вклады в уставные (складочные) капиталы других организаций – всего	550	186	33 972	-	-
в том числе дочерних и зависимых хозяйственных обществ	551	-	-	-	-
Государственные и муниципальные ценные бумаги	555	-	-	-	-
Ценные бумаги других организаций - всего	560	-	-	-	-
в том числе долговые ценные бумаги (облигации, векселя)	561	-	-	-	-
Прочие	565	-	-	-	-
Итого	570	186	33 972	-	-
Справочно. По финансовым вложениям, имеющим текущую рыночную стоимость, изменение стоимости в результате корректировки оценки	580	-	33 786	-	-
По долговым ценным бумагам разница между первоначальной стоимостью и номинальной стоимостью отнесена на финансовый результат отчетного периода	590	-	-	-	-

Дебиторская и кредиторская задолженность

Показатель		Остаток на начало отчетного года	Остаток на конец отчетного года
наименование	код		
1	2	3	4
Дебиторская задолженность:			
краткосрочная – всего	610	1 592 244	1 360 003
в том числе:			
расчеты с покупателями и заказчиками	611	424 220	503 090
авансы выданные	612	548 338	527 815
прочая	613	619 686	329 098
долгосрочная – всего	620	65 357	60 116
в том числе:			
расчеты с покупателями и заказчиками	621	63 293	59 763
авансы выданные	622	-	-
прочая	623	2 064	353
Итого	630	1 657 601	1 420 119
Кредиторская задолженность:			
краткосрочная – всего	640	2 665 870	3 167 499
в том числе:			
расчеты с поставщиками и подрядчиками	641	206 029	199 552
авансы полученные	642	521 369	722 971
расчеты по налогам и сборам	643	24 511	156 007
кредиты	644	1 744 512	1 325 661
займы	645	53 690	624 497
прочая	646	115 759	138 811
долгосрочная – всего	650	990 929	580 120
в том числе:			
кредиты, займы	651	990 012	575 100

прочая	655	917	5 020
Итого		3 656 799	3 747 619

Расходы по обычным видам деятельности (по элементам затрат)

Показатель		За отчетный год	За предыдущий год
наименование	код		
1	2	3	4
Материальные затраты	710	7 224 236	6 436 205
Затраты на оплату труда	720	1 508 836	1 280 022
Отчисления на социальные нужды	730	430 579	378 499
Амортизация	740	219 923	192 525
Прочие затраты	750	1 441 180	1 242 617
Итого по элементам затрат	760	10 824 754	9 529 868
Изменение остатков (прирост [+], уменьшение [-]):			
незавершенного производства	765	32 452	-49 485
расходов будущих периодов	766	15 035	7 284
резервов предстоящих расходов	767	- 3 049	-

Обеспечения

Показатель		Остаток на начало отчетного года	Остаток на конец отчетного периода
наименование	код		
1	2	3	4
Полученные – всего	810	-	-
в том числе:			
векселя	811	-	-
Имущество, находящееся в залоге	820	-	-
из него:			
объекты основных средств	821	-	-
ценные бумаги и иные финансовые вложения	822	-	-
прочее	823	-	-
Выданные – всего	830	3 965 961	2 269 184
в том числе:			
векселя	831	853 148	565 431
Имущество, переданное в залог	840	464 191	33 592
из него:			
объекты основных средств	841	-	-
ценные бумаги и иные финансовые вложения	842	-	-
прочее	843	464 191	33 592

Государственная помощь

Показатель		Отчетный период		За аналогичный период предыдущего года	
наименование	код	на начало отчетного года	получено за отчетный период	возвращено за отчетный период	на конец отчетного периода
1	2	3	4	5	6
Получено в отчетном году бюджетных средств – всего, в т.ч.	910	-	-	-	-
Бюджетные кредиты – всего, в том числе:	920	-	-	-	-

ПОЯСНИТЕЛЬНАЯ ЗАПИСКА

**к сводной бухгалтерской отчетности ОАО «Акрон»
за 2004 год**

Настоящая сводная бухгалтерская отчетность подготовлена в соответствии с требованиями Положения по ведению бухгалтерского учета и бухгалтерской отчетности в Российской Федерации, утвержденного Приказом Министерства финансов РФ от 29.07.98 №34н и

составлена в соответствии с Методическими рекомендациями по составлению и представлению сводной бухгалтерской отчетности, утвержденными Приказом Минфина РФ от 30.12.96 №112 (далее по тексту - Методические рекомендации).

Сводная бухгалтерская отчетность составлена путем объединения бухгалтерской отчетности головной организации, ее дочерних обществ, а также некоторых данных о зависимых обществах и отражает финансовое положение на отчетную дату и финансовые результаты за отчетный период группы взаимосвязанных организаций (далее по тексту - Группа).

В соответствии с Методическими рекомендациями, бухгалтерская отчетность дочернего общества объединяется в сводную бухгалтерскую отчетность, если:

1) головная организация обладает более пятидесяти процентов голосующих акций акционерного общества или более пятидесяти процентов уставного капитала общества с ограниченной ответственностью;

2) головная организация имеет возможность определять решения, принимаемые дочерним обществом, в соответствии с заключенным между головной организацией и дочерним обществом договором;

3) в случае наличия у головной организации иных способов определения решений, принимаемых дочерним обществом.

Ниже представлен перечень дочерних и зависимых обществ, чья бухгалтерская отчетность в соответствии с требованиями Методических рекомендаций была включена в сводную бухгалтерскую отчетность.

ПЕРЕЧЕНЬ ДОЧЕРНИХ ОБЩЕСТВ ОАО «АКРОН»

Наименование - **ОАО «Дорогобуж»**

Адрес: 215753, Смоленская область, Дорогобужский район, пос. Верхнеднепровский

ОАО «Акрон» имеет возможность влиять на принятие решений ОАО «Дорогобуж» исходя из доли **74,07 %** голосующих акций

Доля меньшинства для целей составления сводной отчетности составляет **32,93%**

Наименование – **ЗАО «Нордик Рус Холдинг»**

Адрес: 119034, г. Москва, ул. Пречистенка, д.37, стр.2

ОАО «Акрон» имеет возможность влиять на принятие решений ЗАО «Нордик Рус Холдинг» исходя из доли **51 %** голосующих акций

Доля меньшинства для целей составления сводной отчетности составляет **49 %**

Наименование – **ОАО «Липойл»**

Адрес: 398024, г. Липецк, ул. Папина, д.2

ОАО «Акрон» имеет возможность влиять на принятие решений ОАО «Липойл» исходя из доли **100 %** голосующих акций

Наименование – **ОАО «ВИАМ-АГРО»**

Адрес: 119034, г. Москва, ул. Пречистенка, д.37, стр.2

ОАО «Акрон» имеет возможность влиять на принятие решений ОАО «ВИАМ-АГРО» исходя из доли **100 %** голосующих акций

Наименование – **ОАО «Акронрост»**

Адрес: 344082, г. Ростов-на-Дону, ул. Большая Садовая, д.41

ОАО «Акрон» имеет возможность влиять на принятие решений ОАО «Акронрост» исходя из доли **100 %** голосующих акций

Наименование – **ЗАО «ИНЖсервис»**

Адрес: 173016, г. Великий Новгород, ул. Менделеева, д.3 «А»

ОАО «Акрон» имеет возможность влиять на принятие решений ЗАО «ИНЖсервис» исходя из доли **51 %** голосующих акций

Доля меньшинства для целей составления сводной отчетности составляет **49 %**

Наименование – **ООО «ЧОП «Крона»**

Адрес: 109017, г. Москва, ул. Большая Ордынка, д.41/24, стр.3

ОАО «Акрон» имеет возможность влиять на принятие решений ООО «ЧОП «Крона» исходя из доли **100 %**

Доля меньшинства для целей составления сводной отчетности составляет **8,23 %**

Наименование – **ОАО «Акронагротрейдинг»**

Адрес: 173012, г. Великий Новгород, площадка ОАО «Акрон»

ОАО «Акрон» имеет возможность влиять на принятие решений ОАО «Акронагротрейдинг» исходя из доли **100 %** голосующих акций

Доля меньшинства для целей составления сводной отчетности составляет **16,79%**

Наименование – **ЗАО «Акронит»**

Адрес: 173012, г. Великий Новгород, площадка ОАО «Акрон»

ОАО «Акрон» имеет возможность влиять на принятие решений ЗАО «Акронит» исходя из доли **100 %** голосующих акций

Наименование – **ОАО «Нива Черноземья»**

Адрес: 302035, г. Орел, ул. Октябрьская, д.35

ОАО «Акрон» имеет возможность влиять на принятие решений ОАО «Нива Черноземья» исходя из доли **84 %** голосующих акций

Доля меньшинства для целей составления сводной отчетности составляет **31,15%**

Наименование – **ООО «ЧОП «Феникс»**

Адрес: 215753, Смоленская область, Дорогобужский район, пос. Верхнеднепровский

ОАО «Акрон» имеет возможность влиять на принятие решений ООО «ЧОП «Феникс» исходя из доли **100 %**

Доля меньшинства для целей составления сводной отчетности составляет **32,93%**

Наименование – **ЗАО «Задонский сыр»**

Адрес: 399215, Липецкая область, Задонский район, с. Репец

ОАО «Акрон» имеет возможность влиять на принятие решений ЗАО «Задонский сыр» исходя из доли **51 %** голосующих акций

Доля меньшинства для целей составления сводной отчетности составляет **49 %**

Наименование – **ОАО «Звягинки»**

Адрес: 302523, Орловская область, Орловский район, с. Звягинки

ОАО «Акрон» имеет возможность влиять на принятие решений ОАО «Звягинки» исходя из доли **89,87 %** голосующих акций

Доля меньшинства для целей составления сводной отчетности составляет **10,13%**

Наименование – **ООО «Элегант»**

Адрес: 215750, Смоленская область, Дорогобужский район, пос. Верхнеднепровский, ул. Молодежная, д.5

ОАО «Акрон» имеет возможность влиять на принятие решений ООО «Элегант» исходя из доли **100 %**

Доля меньшинства для целей составления сводной отчетности составляет **32,93%**

Наименование – **ООО «Флорнтекс»**

Адрес: 125315, г. Москва, Малый Коптевский проезд, д.3/5

ОАО «Акрон» имеет возможность влиять на принятие решений ООО «Флорнтекс» исходя из доли **100 %**

Наименование – **ООО «Днепр»**

Адрес: 215710, Смоленская область, Дорогобужский район, дер. Ново-Михайловское

ОАО «Акрон» имеет возможность влиять на принятие решений ООО «Днепр» исходя из доли **100 %**

Доля меньшинства для целей составления сводной отчетности составляет **32,93%**

Наименование – **ООО «Инвестиционная портовая компания»**

Адрес: 125319, г. Москва, ул. Черняховского, д. 19

ОАО «Акрон» имеет возможность влиять на принятие решений ООО «Инвестиционная портовая компания» исходя из доли **100 %**

Наименование – **ЗАО «Катализатор»**

Адрес: 215753, Смоленская область, Дорогобужский район, пос. Верхнеднепровский

ОАО «Акрон» имеет возможность влиять на принятие решений ЗАО «Катализатор» исходя из доли **100 %** голосующих акций

Доля меньшинства для целей составления сводной отчетности составляет **32,93%**

Наименование – **ОАО «МЕРИТОРИУС»**

Адрес: 188480, Ленинградская обл., г. Кингисепп

ОАО «Акрон» имеет возможность влиять на принятие решений ОАО «МЕРИТОРИУС» исходя из доли **75 %** голосующих акций

Доля меньшинства для целей составления сводной отчетности составляет **25 %**

Наименование – **ЗАО «Акрон-Саратов»**

Адрес: 410086, г. Саратов, Ленинский район, станция Трофимовский – II, б/н

ОАО «Акрон» имеет возможность влиять на принятие решений ЗАО «Акрон-Саратов» исходя из доли **51 %** голосующих акций

Доля меньшинства для целей составления сводной отчетности составляет **49 %**

Наименование – **ОАО «Шебекиноагрохим»**

Адрес: 309261, Белгородская область, Шебекинский район, село Ржевка, ул. Полевая 1а

ОАО «Акрон» имеет возможность влиять на принятие решений ОАО «Шебекиноагрохим» исходя из доли **100 %** голосующих акций

Доля меньшинства для целей составления сводной отчетности составляет **16,66 %**

Наименование – **ОАО «Акронбелагро»**

Адрес: 308027, г. Белгород, ул. 5 Августа, д. 1Г

ОАО «Акрон» имеет возможность влиять на принятие решений ОАО «Акронбелагро» исходя из доли **100 %** голосующих акций

Наименование – **ЗАО «Фирма «Проект»**

Адрес: 119034, г. Москва, ул. Пречистенка, д.37, строение 2

ОАО «Акрон» имеет возможность влиять на принятие решений ЗАО «Фирма «Проект» исходя из доли **100 %** голосующих акций

Наименование – **ОАО «АкронВолга»**

Адрес: 603000, г. Нижний Новгород, Нижегородский район, ул. Большая Покровская, д. 43

ОАО «Акрон» имеет возможность влиять на принятие решений ОАО «АкронВолга» исходя из доли **100 %** голосующих акций

Наименование - **ООО «Гостиница «Акрон»**

Адрес: 173007, г. Великий Новгород, ул. Предтеченская, д.24

ОАО «Акрон» имеет возможность влиять на принятие решений ООО «Гостиница «Акрон» исходя из доли **100 %**

Наименование – **ОАО «Шебекиноагрохимсервис»**

Адрес: 309261, Белгородская область, Шебекинский район, село Ржевка, ул. Полевая 1а

ОАО «Акрон» имеет возможность влиять на принятие решений ОАО «Шебекиноагрохимсервис» исходя из доли **100 %** голосующих акций

Доля меньшинства для целей составления сводной отчетности составляет **8,51 %**

Наименование – **ОАО Агрофирма «Высокие технологии»**

Адрес: 399202, Липецкая область, Задонский район, д. Ливенская

ОАО «Акрон» имеет возможность влиять на принятие решений ОАО Агрофирма «Высокие технологии» исходя из доли **100 %** голосующих акций

Доля меньшинства для целей составления сводной отчетности составляет **38,11 %**

Наименование – **ЗАО «ДЕЛОЙТ»**

Адрес: 129642, г. Москва, ул. Заповедная, д. 20а, комната правления

ОАО «Акрон» имеет возможность влиять на принятие решений ЗАО «ДЕЛОЙТ» исходя из доли **100 %** голосующих акций

Доля меньшинства для целей составления сводной отчетности составляет **0,33 %**

Наименование – **ЗАО «Агронова-Волга»**

Адрес: 603109, г. Нижний Новгород, ул. Ильинская, 29в

ОАО «Акрон» имеет возможность влиять на принятие решений ЗАО «Агронова-Волга» исходя из доли **100 %** голосующих акций

Доля меньшинства для целей составления сводной отчетности составляет **0,33 %**

Наименование – **ЗАО «Агронова-Саратов»**

Адрес: 410086, г. Саратов, Ленинский район, станция Трофимовский - II, б/н

ОАО «Акрон» имеет возможность влиять на принятие решений ЗАО «Агронова-Саратов» исходя из доли **100 %** голосующих акций

Доля меньшинства для целей составления сводной отчетности составляет **0,33 %**

Наименование – **ЗАО «Белагронова»**

Адрес: 308027, г. Белгород, ул. 5 Августа, д. 1Г

ОАО «Акрон» имеет возможность влиять на принятие решений ЗАО «Белагронова» исходя из доли **100 %** голосующих акций

Доля меньшинства для целей составления сводной отчетности составляет **0,33 %**

Наименование – **ОАО «Лебедяньагрохимсервис»**

Адрес: 399610, Россия, Липецкая обл., г. Лебедянь, ул. Л. Толстого 71

ОАО «Акрон» имеет возможность влиять на принятие решений ОАО «Лебедяньагрохимсервис» исходя из доли **100 %** голосующих акций

Доля меньшинства для целей составления сводной отчетности составляет **0,33 %**

Наименование – **ЗАО «Липойл»**

Адрес: 398002, г. Липецк, ул. Балмочных, д. 15

ОАО «Акрон» имеет возможность влиять на принятие решений ЗАО «Липойл» исходя из доли **100 %** голосующих акций

Доля меньшинства для целей составления сводной отчетности составляет **0,33 %**

Наименование – **ЗАО «Нива-Черноземья»**

Адрес: 302035, г. Орел, ул. Октябрьская, д.35

ОАО «Акрон» имеет возможность влиять на принятие решений ЗАО «Нива-Черноземья» исходя из доли **100 %** голосующих акций

Доля меньшинства для целей составления сводной отчетности составляет **0,33 %**

Наименование – **ЗАО «Ростагронова»**

Адрес: 344038, г. Ростов-на-Дону, ул. М.Нагибина, д.14 А

ОАО «Акрон» имеет возможность влиять на принятие решений ЗАО «Ростагронова» исходя из доли **100 %** голосующих акций

Доля меньшинства для целей составления сводной отчетности составляет **0,33 %**

Наименование – **ЗАО «Лукояноваагронова»**

Адрес: 607800, Нижегородская область, г. Лукоянов, ул. Пушкина, д. 41 «В».

ОАО «Акрон» имеет возможность влиять на принятие решений ЗАО «Лукояноваагронова» исходя из доли **52,74 %** голосующих акций

Доля меньшинства для целей составления сводной отчетности составляет **47,43 %**

Наименование – **ЗАО «Балтайагронова»**

Адрес:412630, Саратовская область, Балтайский район, п. Балтай, ул. Рабочая, 15

ОАО «Акрон» имеет возможность влиять на принятие решений ЗАО «Балтайагронова» исходя из доли **100 %** голосующих акций

Доля меньшинства для целей составления сводной отчетности составляет **49 %**

Наименование – **ОАО «Сельхозхимия»**

Адрес: 309070, Белгородская область, Яковлевский район, г. Строитель, ул. 2-я Заводская, 9

ОАО «Акрон» имеет возможность влиять на принятие решений ОАО «Сельхозхимия» исходя из доли **73,9 %** голосующих акций

Доля меньшинства для целей составления сводной отчетности составляет **26,34 %**

Наименование – **ОАО «Агропромхимия»**

Адрес: 353810, Краснодарский край, Ленинградский район, ст. Ленинградская, ул. 302 – й Дивизии , 20

ОАО «Акрон» имеет возможность влиять на принятие решений ОАО «Агропромхимия» исходя из доли **54,46 %** голосующих акций

Доля меньшинства для целей составления сводной отчетности составляет **45,72 %**

Наименование – **ОАО «Красноармейскагропромхимия»**

Адрес: 353807, Краснодарский край, Красноармейский район, ст. Полтавская, ул. Народная, 10

ОАО «Акрон» имеет возможность влиять на принятие решений ОАО «Красноармейскагропромхимия» исходя из доли **52,72 %** голосующих акций
Доля меньшинства для целей составления сводной отчетности составляет **47,45%**

Наименование – **ОАО «Ершовская сельхозхимия»**

Адрес: 413500, Саратовская область, г. Ершов, ул. Пионерская, д. 30.

ОАО «Акрон» имеет возможность влиять на принятие решений ОАО «Ершовская сельхозхимия» исходя из доли **51,66 %** голосующих акций

Доля меньшинства для целей составления сводной отчетности составляет **48,51 %**

Наименование – **ОАО «Ливенскагропромхимия»**

Адрес: 303800, Орловская область, г. Ливны, п. Нагорный

ОАО «Акрон» имеет возможность влиять на принятие решений ОАО «Ливенскагропромхимия» исходя из доли **51,17 %** голосующих акций

Доля меньшинства для целей составления сводной отчетности составляет **49 %**

Наименование – **ЗАО «Елецсельхозхимия»**

Адрес: 399740, Липецкая область, г. Елец, ГСП-12, Московское шоссе

ОАО «Акрон» имеет возможность влиять на принятие решений ЗАО «Елецсельхозхимия» исходя из доли **51,16 %** голосующих акций

Доля меньшинства для целей составления сводной отчетности составляет **49,01 %**

Наименование – **ЗАО «Кубрис»**

Адрес: 353807, Краснодарский край, Красноармейский район, ст. Полтавская, ул. Народная, 10

ОАО «Акрон» имеет возможность влиять на принятие решений ЗАО «Кубрис» исходя из доли **100 %** голосующих акций

Доля меньшинства для целей составления сводной отчетности составляет **47,45 %**

Наименование – **ОАО «Балтайагропромхимия»**

Адрес: 412630, Саратовская область, Балтайский район, п. Балтай, ул. Рабочая, 15

ОАО «Акрон» имеет возможность влиять на принятие решений ОАО «Балтайагропромхимия» исходя из доли **51,01 %** голосующих акций

Доля меньшинства для целей составления сводной отчетности составляет **49,16 %**

Наименование – **ОАО «Грязиагропромхимия»**

Адрес: 399300, Липецкая область, г. Грязи, ул. Песковатская, 12

ОАО «Акрон» имеет возможность влиять на принятие решений ОАО «Грязиагропромхимия» исходя из доли **50,92 %** голосующих акций

Доля меньшинства для целей составления сводной отчетности составляет **49,25 %**

Наименование – **ОАО «Губкинсельхозхимия»**

Адрес: 309187, Белгородская область, г. Губкин, 3й Мельничный переулоч, д.7

ОАО «Акрон» имеет возможность влиять на принятие решений ОАО «Губкинсельхозхимия» исходя из доли **50,23 %** голосующих акций

Доля меньшинства для целей составления сводной отчетности составляет **49,94 %**

Наименование – **ОАО «Агрохим»**

Адрес: 309850, Белгородская область, г. Алексеевка, район ДСП-2

ОАО «Акрон» имеет возможность влиять на принятие решений ОАО «Агрохим» исходя из доли **50,14 %** голосующих акций

Доля меньшинства для целей составления сводной отчетности составляет **50,03 %**

Наименование – **ОАО «Плодородие»**

Адрес: 399200, Липецкая область, Задонский район, с. М. Панарино

ОАО «Акрон» имеет возможность влиять на принятие решений ОАО «Плодородие» исходя из доли **50,08 %** голосующих акций

Доля меньшинства для целей составления сводной отчетности составляет **50,09 %**

Наименование – **ОАО «Глинищевоагропромхимия»**

Адрес: 242025, Брянская область, Брянский район, пос. Глинищево

ОАО «Акрон» имеет возможность влиять на принятие решений ОАО «Глинищевоагропромхимия» исходя из доли **50,01 %** голосующих акций

Доля меньшинства для целей составления сводной отчетности составляет **50,16 %**

Наименование – **ООО «ЕВЛАШЕВСКОЕ»**

Адрес: 412641, Саратовская область, Балтайский район, с. Сосновка

ОАО «Акрон» имеет возможность влиять на принятие решений ООО «Евлашевское» исходя из доли **100 %**

Доля меньшинства для целей составления сводной отчетности составляет **48,99 %**

Настоящая сводная бухгалтерская отчетность составлена путем объединения бухгалтерской отчетности головной организации, ее дочерних обществ и отражает финансовое положение на отчетную дату и финансовые результаты за отчетный период группы взаимосвязанных организаций (далее по тексту - Группа).

В соответствии с требованиями Приказа Минфина РФ от 30.12.96 №112 сводная бухгалтерская отчетность составлена путем суммирования соответствующих показателей бухгалтерской отчетности каждого участника Группы, с проведением в необходимых случаях соответствующих корректировок.

В частности, дебиторская и кредиторская задолженность показана за минусом взаимной задолженности участников Группы;

финансовые вложения показаны за минусом вложений головной организации в уставные капиталы дочерних обществ;

капитал и резервы показаны за минусом вложений головной организации в дочерние общества и доли меньшинства;

выручка от реализации продукции (работ, услуг) и расходы по обычным видам деятельности показаны без внутреннего оборота между организациями – участниками Группы;

проценты к получению и к уплате, операционные и внереализационные доходы и расходы показаны без учета доходов и расходов, полученных участниками группы от операций, совершенных между собой.

В соответствии с пунктом 5.1 Методических Рекомендаций в пояснениях к сводному бухгалтерскому балансу и сводному отчету о прибылях и убытках раскрывается стоимостная оценка влияния на финансовое положение Группы, оказанного приобретением и выбытием дочерних и зависимых обществ на отчетную дату и на финансовые показатели ее деятельности за отчетный период.

В течение 2004 года произошли следующие изменения в составе дочерних обществ ОАО «Акрон»:

1. Из состава дочерних обществ ОАО «Акрон» выбыли:

- Наименование – **ЗАО «Московский конный завод №1»**
Адрес: 143030, Московская область, Одинцовский район, село Успенское
По состоянию на 01.01.2004 ОАО «Акрон» имело возможность влиять на принятие решений ЗАО «Московский конный завод №1» исходя из доли **90,61 %** голосующих акций
- Наименование – **ОАО «Конник Подмосковья»**
Адрес: 143030, Московская область, Одинцовский район, с. Успенское
По состоянию на 01.01.2004 ОАО «Акрон» имело возможность влиять на принятие решений ОАО «Конник Подмосковья» исходя из доли **100 %** голосующих акций
- Наименование – **ООО «Конный мир»**
Адрес: 109147, г. Москва, ул. Марксистская, д.20, стр.8
По состоянию на 01.01.2004 ОАО «Акрон» имело возможность влиять на принятие решений ООО «Конный мир» исходя из доли **99,9 %**
- Наименование – **ООО «КонПромСервис»**
Адрес: 117049, г. Москва, ул. Шаболовка, д.2
По состоянию на 01.01.2004 ОАО «Акрон» имело возможность влиять на принятие решений ООО «КонПромСервис» исходя из доли **99,9 %**
- Наименование – **ЗАО «Холдинговая компания «Национальный конный парк»**
Адрес: 173012, г. Великий Новгород, площадка ОАО «Акрон»
По состоянию на 01.01.2004 ОАО «Акрон» имело возможность влиять на принятие решений ЗАО «Холдинговая компания «Национальный конный парк» исходя из доли **100 %** голосующих акций
- Наименование – **ЗАО «Новпромгаз»**
Адрес: 173016, г. Великий Новгород, ул. Менделеева, д.3 «А»
По состоянию на 01.01.2004 ОАО «Акрон» имело возможность влиять на принятие решений ЗАО «Новпромгаз» исходя из доли **60 %** голосующих акций

2. В состав дочерних обществ ОАО «Акрон» включены:

- **ООО «Гостиница «Акрон» - 100%**

- ОАО «Шебекиноагрохимсервис» - 100%
- ЗАО «ДЕЛОЙТ» - 100%
- ЗАО «Агронова-Саратов» - 100%
- ЗАО «Белагронова» - 100%
- ЗАО «Агронова-Волга» - 100%
- ОАО «Лебедяньагрохимсервис» - 100%
- ЗАО «Липойл» - 100%
- ЗАО «Нива-Черноземья» - 100%
- ЗАО «Ростагронова» - 100%
- ОАО «Балтайагронова» - 100%
- ЗАО «Кубрис» - 100%
- ООО «ЕВЛАШЕВСКОЕ» - 100%
- ОАО «Сельхозхимия» - 73,9%
- ОАО «Агропромхимия» - 54,46%
- ЗАО «Лукояноваагронова» - 52,74%
- ОАО «Красноармейскагропромхимия» - 52,72%
- ОАО «Ершовская сельхозхимия» - 51,66%
- ОАО «Ливенскагропромхимия» - 51,17%
- ОАО «Елецксельхозхимия» - 51,16%
- ОАО «Балтайагропромхимия» - 51,01%
- ОАО «Грязиагропромхимия» - 50,92%
- ОАО «Губкинсельхозхимия» - 50,23%
- ОАО «Агрохим» - 50,143%
- ОАО «Плодородие» - 50,08%
- ОАО «Глинищевоагропромхимия» - 50,01%

Иных изменений в составе дочерних и зависимых Обществ ОАО «Акрон» в 2004 году не происходило.

С целью раскрытия стоимостной оценки влияния изменений в составе дочерних Обществ на финансовое положение Группы и финансовые показатели ее деятельности в сводную бухгалтерскую отчетность ОАО «Акрон» за 2004 год была дополнительно включена следующая информация:

а) в сводный бухгалтерский баланс и справку к нему - данные по состоянию на конец отчетного периода без учета показателей обществ, приобретенных в 2004 году;

б) в сводный отчет о прибылях и убытках и расшифровку отдельных прибылей и убытков - данные за отчетный период без учета показателей обществ, приобретенных в 2004 году.

Генеральный директор ОАО «Акрон»

В.А. Иванов

Главный бухгалтер ОАО «Акрон»

Н.А. Павлова

**ЗАКЛЮЧЕНИЕ АУДИТОРСКОЙ ФИРМЫ
исполнительному органу/ акционерам ОАО «Акрон»**

о сводной бухгалтерской отчетности за 2004 год

- (25) *Нами проведен аудит прилагаемой сводной бухгалтерской отчетности ОАО «Акрон» (составленной 07.04.2005) за 2004 год. Данная отчетность подготовлена исполнительным органом ОАО «Акрон» исходя из принципов и методов бухгалтерского учета и подготовки бухгалтерской отчетности, определяемых нормативными правовыми актами Российской Федерации.*
- (26) *Сводная бухгалтерская отчетность ОАО «Акрон» состоит из:*
- *бухгалтерского баланса;*
 - *отчета о прибылях и убытках;*
 - *приложений к бухгалтерскому балансу и отчету о прибылях и убытках;*
 - *пояснительной записки.*
- (27) *Ответственность за подготовку данной отчетности несет исполнительный орган ОАО «Акрон». Наша обязанность заключается в том, чтобы выразить мнение о достоверности во всех существенных аспектах данной отчетности и соответствии порядка ведения бухгалтерского учета законодательству Российской Федерации на основе проведенного аудита.*
- (28) *Мы проводили аудит в соответствии с:*
- *Федеральным законом РФ от 07.08.2001 №119-ФЗ «Об аудиторской деятельности в Российской Федерации»;*
 - *федеральными правилами (стандартами) аудиторской деятельности;*
 - *внутренними правилами (стандартами) аудиторской деятельности НП «Институт профессиональных аудиторов» (МСА) в части, не противоречащей федеральным правилам (стандартам) аудиторской деятельности;*
 - *правилами (стандартами) аудиторской деятельности Фирмы «Бейкер Тилли Русаудит» ООО;*
 - *нормативными актами Министерства финансов Российской Федерации и на основании заключенного с ОАО «Акрон» договора от 04.04.2005 № 106/2005А.*
- (29) *Аудит планировался и проводился таким образом, чтобы получить достаточную уверенность в том, что прилагаемая сводная бухгалтерская отчетность не содержит существенных искажений. Аудит проводился на выборочной основе и включал изучение на основе тестирования доказательств, подтверждающих числовые показатели в сводной бухгалтерской отчетности и раскрытие в ней информации о финансово-хозяйственной деятельности, оценку принципов и методов бухгалтерского учета, правил подготовки сводной бухгалтерской отчетности, рассмотрение основных оценочных значений, полученных руководством аудируемого лица, а также оценку общего представления сводной бухгалтерской отчетности. Мы полагаем, что проведенный аудит дает достаточные основания для выражения нашего мнения о достоверности прилагаемой отчетности и соответствии порядка ведения бухгалтерского учета законодательству Российской Федерации.*
- (30) *По нашему мнению, прилагаемая сводная бухгалтерская отчетность за 2004 год достоверна, т.е. подготовлена таким образом, чтобы обеспечить во всех существенных аспектах отражение активов и пассивов ОАО «Акрон» по состоянию на 31.12.2004 и финансовых результатов его деятельности за период с 1 января по 31 декабря 2004 года включительно в соответствии с требованиями Федерального Закона от 21.11.96 №129-ФЗ «О бухгалтерском учете».*

Москва, 11 апреля 2005 года

«Бейкер Тилли Русаудит» ООО

*Заместитель
Генерального директора*

М.Б. Павлова

*(квалификационный аттестат аудитора
№ 011191 от 29.02.96 (протокол №104 от 28.03.2002)
продлен на неограниченный срок)*

Руководитель проверки

Е.И. Тихонов

*(квалификационный аттестат аудитора
№ К014700 от 08.04.2004 (протокол № 54 от 27.03.98)
выдан на неограниченный срок)*

Сводная (консолидированная) бухгалтерская отчетность за три последних завершенных финансовых года, составленная в соответствии с Международными стандартами финансовой отчетности

**Международные Стандарты Финансовой Отчетности
Консолидированная финансовая отчетность**

31 декабря 2002г.

Содержание

Отчет независимых аудиторов	1
Консолидированный бухгалтерский баланс	2
Консолидированный отчет о прибылях и убытках	3
Консолидированный отчет о движении денежных средств	4
Консолидированный отчет об изменении акционерного капитала	5
Примечания к консолидированной финансовой отчетности	6-23

ОТЧЕТ НЕЗАВИСИМЫХ АУДИТОРОВ

Акционерам и Совету Директоров ОАО «Акрон»:

1. Нами проведен аудит прилагаемых консолидированного бухгалтерского баланса ОАО «Акрон» и его дочерних обществ (далее «Группа») по состоянию на 31 декабря 2002 г., а также консолидированных отчетов о прибылях и убытках, о движении денежных средств и об изменении акционерного капитала за год, закончившийся на эту дату. Ответственность за подготовку настоящей финансовой отчетности несет руководство Группы. Наша ответственность заключается в том, чтобы высказать мнение по данной финансовой отчетности на основе проведенного нами аудита.
2. Мы проводили аудит в соответствии с Международными стандартами аудита. Согласно этим Стандартам аудит планировался и проводился таким образом, чтобы в достаточной степени удостовериться в том, что финансовая отчетность не содержит существенных искажений. Аудит включал проверку на выборочной основе подтверждений числовых данных и пояснений, содержащихся в финансовой отчетности. Кроме того, оценивались использованные принципы бухгалтерского учета, а также основные расчеты и оценки, проведенные руководством Группы, наряду с подходом к составлению финансовой отчетности. Мы полагаем, что проведенный нами аудит дает достаточные основания для того, чтобы высказать мнение по данной финансовой отчетности.
3. По нашему мнению, прилагаемая консолидированная финансовая отчетность отражает достоверно, во всех существенных аспектах, финансовое положение Группы на 31 декабря 2002г., а также результаты хозяйственной деятельности и движение денежных средств за год, закончившийся на эту дату, в соответствии с Международными стандартами финансовой отчетности (МСФО).

Москва, Российская Федерация
4 апреля 2003г.

	Прим	2002	2001
АКТИВЫ			
Оборотные активы:			
Денежные средства и их эквиваленты	6	165 956	82 413
Прочие оборотные активы и дебиторская задолженность	7	920 014	1 040 300
Дебиторская задолженность покупателей и заказчиков	8	363 126	220 118
Товарно-материальные запасы	9	1 407 956	1 429 900
Итого оборотные активы		2 857 052	2 772 731
Внеоборотные активы:			
Основные средства	10	8 766 483	9 150 073
Отрицательный гудвилл	11	(1 651 997)	(1 806 997)
Инвестиции в зависимые компании	12	211 344	-
Инвестиции, имеющиеся в наличии для продажи	13	278 744	201 396
Прочие активы		10 026	16 849
Итого внеоборотные активы		7 614 600	7 561 321
Итого активы		10 471 652	10 334 052
СОБСТВЕННЫЕ СРЕДСТВА АКЦИОНЕРОВ, ДОЛЯ МЕНЬШИНСТВА И ОБЯЗАТЕЛЬСТВА			
Краткосрочные обязательства:			
Кредиторская задолженность поставщикам		301 287	417 159
Налоги к уплате		18 194	63 623
Краткосрочные кредиты и займы	14	1 725 541	1 244 908
Авансы от покупателей		373 725	237 387
Прочие краткосрочные обязательства		35 194	9 230
Итого краткосрочные обязательства		2 453 941	1 972 307
Долгосрочные обязательства:			
Долгосрочные кредиты и займы	14	317 018	521 025
Отложенные налоговые обязательства	18	1 357 603	1 399 172
Прочие долгосрочные обязательства		-	1 969
Итого долгосрочные обязательства		1 674 621	1 922 166
Итого обязательства		4 128 562	3 894 473
Доля меньшинства		880 382	1 031 111
Собственные средства акционеров:			
Акционерный капитал	15	3 125 018	3 125 018
Собственные выкупленные акции	15	(24 683)	(24 683)
Нераспределенная прибыль		2 362 373	2 308 133
Итого собственные средства акционеров		5 462 708	5 408 468
Итого обязательства, доля меньшинства и собственные средства акционеров		10 471 652	10 334 052
<p>О.В. Валтерс Председатель Совета Директоров</p> <p>Н. А. Павлова Главный бухгалтер</p>			
	Прим	2002	2001
Выручка	4	10 103 446	11 953 597
Себестоимость проданной продукции	16	(7 305 828)	(7 734 966)

Валовая прибыль		2 797 618	4 218 631
Транспортные расходы		(1 117 542)	(1 853 635)
Коммерческие, общие и административные расходы	17	(845 656)	(653 689)
Налоги, кроме налога на прибыль		(191 870)	(249 513)
Сторно убытка от обесценения	10	-	79 388
Операционная прибыль		642 550	1 541 182
Финансовые расходы, нетто	18	(394 576)	(477 650)
Доля в результатах зависимых компаний до налогообложения	12	(5 107)	-
Инвестиции, имеющиеся в наличии для продажи – убыток	13	(99 046)	(58 503)
Убыток от курсовой разнице		(5 687)	(4 520)
Монетарная прибыль		204 210	222 936
Прочие расходы, не относящиеся к операционной деятельности		(21 225)	(96 572)
Прибыль до налогообложения		321 119	1 128 358
(Расходы)/ возмещения по налогу на прибыль	19	(266 858)	121 878
Прибыль после налогообложения		54 261	1 250 236
Доля меньшинства		38 219	(75 786)
Чистая прибыль		92 480	1 174 450
Средневзвешенное количество акций, находящихся в обращении в течение периода		7 560	7 560
Базовая и разводненная прибыль на акцию (в российских рублях)	3, 20	12 232,8	155 350,5

	Прим	2002	2001
Денежные потоки в операционной деятельности			
Прибыль до налогообложения		321 119	1 128 358
Поправки на:			
Износ и амортизацию		466 802	544 011
Резерв по безнадежным долгам		161 817	61 379
Резерв на снижение стоимости запасов		49 661	1 326
Долю убытка в результатах зависимых компаний	12	5 107	-
Сторно убытка от обесценения	10	-	(79 388)
Убыток от выбытия основных средств		-	19 567
Расходы на уплату процентов		399 039	476 963
Инвестиции, имеющиеся в наличии для продажи – убыток		99 046	58 503
Влияние курсовой разницы по статьям, не относящимся к операционной деятельности		1 761	19 494
Эффект инфляции по статьям, не относящимся к операционной деятельности		(226 960)	(270 240)
Денежные потоки в операционной деятельности до изменений оборотного капитала		1 277 392	1 959 973
(Увеличение) уменьшение валовой дебиторской задолженности покупателей и заказчиков		(217 582)	102 149
Уменьшение (увеличение) прочей дебиторской задолженности		20 724	(109 418)
(Увеличение) уменьшение запасов		(27 717)	129 897
Уменьшение кредиторской задолженности поставщикам		(125 649)	(237 651)
Увеличение налогов к уплате, кроме налога на прибыль		1 374	5 697
Увеличение авансов от покупателей		136 338	93 413
Увеличение прочих краткосрочных обязательств		25 964	34 461
Чистое изменение прочих активов и обязательств, не относящихся к операционной деятельности		4 856	(2 369)
Поступление денежных средств от операционной деятельности:		1 095 700	1 976 152
Налоги на прибыль уплаченные		(347 540)	(476 963)

Проценты уплаченные	(393 892)	(471 359)
Чистая сумма поступлений денежных средств от операционной деятельности	358 351	1 027 830
Денежные потоки в инвестиционной деятельности:		
Приобретение основных средств	(330 299)	(732 739)
Выручка от продажи основных средств	-	7 253
Приобретение	22 (216 451)	-
Приобретение инвестиций, имеющихся в наличии для продажи	(176 394)	(122 358)
Чистая сумма денежных средств, использованных в инвестиционной деятельности:	(723 144)	(847 844)
Денежные потоки в финансовой деятельности:		
Дивиденды, выплаченные акционерам	(38 239)	(49 945)
Дивиденды, выплаченные миноритарным акционерам	(11 167)	-
Привлечение (погашение) долгосрочных займов	(135 575)	53 651
(Погашение) привлечение краткосрочных займов	646 121	(612 118)
Чистая сумма денежных средств (использованных в) полученных от финансовой деятельности	461 140	(608 412)
Влияние курсовой разницы на денежные средства и их эквиваленты	(3 741)	(11 725)
Влияние инфляции на денежные средства и их эквиваленты	(4 980)	(9 008)
Чистое увеличение (уменьшение) денежных средств и их эквивалентов	83 543	(449 159)
Денежные средства и их эквиваленты на начало года	82 413	531 572
Денежные средства и их эквиваленты на конец года	165 956	82 413

	Акционерный капитал	Собственные выкупленные акции (Прим 15)	Нераспределенная прибыль	Итого собственные средства акционеров
Остаток на 31 декабря 2000г.				
- по данным предыдущей отчетности	3 125 018	(24 683)	1 203 072	4 303 407
- эффект принятия МСФО 39, за вычетом налога на прибыль	-	-	(31 815)	(31 815)
- скорректированные данные	3 125 018	(24 683)	1 171 257	4 271 592
Дивиденды	-	-	(37 574)	(37 574)
Чистая прибыль за год	-	-	1 174 450	1 174 450
Остаток на 31 декабря 2001г.	3 125 018	(24 683)	2 308 133	5 408 468
Дивиденды	-	-	(38 240)	(38 240)
Чистая прибыль за год	-	-	92 480	92 480
Остаток на 31 декабря 2002г.	3 125 018	(24 683)	2 362 373	5 462 708

1. ОРГАНИЗАЦИЯ И ДЕЯТЕЛЬНОСТЬ ГРУППЫ ОАО «АКРОН»

Основной деятельностью ОАО «Акрон» и его дочерних компаний (далее «Группа») является производство, сбыт и реализация химических удобрений и сопутствующей продукции. Основные производственные мощности Группы расположены в Новгородской и Смоленской областях Российской Федерации. Материнская компания, ОАО «Акрон» (далее «Предприятие» или «Акрон»), была зарегистрирована как акционерное общество 19 ноября 1992 г. Большая часть активов и обязательств, управление которыми осуществлялось государственным промышленным объединением «Азот», была передана Предприятию одновременно с регистрацией. Передача активов и обязательств была произведена в соответствии с Указом Президента Российской Федерации № 721 от 1 июля 1992 г. о приватизации государственных предприятий.

Основная деятельность Группы осуществляется по месту расположения ее официально зарегистрированного офиса: Российская Федерация, 173012, г. Великий Новгород. Средняя численность сотрудников Группы в течение 2002 года, составляет 10 077 человек (2001 г.: 10 037 человек).

2. ОСНОВА ПОДГОТОВКИ ФИНАНСОВОЙ ОТЧЕТНОСТИ

Настоящая консолидированная финансовая отчетность была подготовлена в соответствии с Международными стандартами финансовой отчетности, включая все принятые ранее стандарты IAS и интерпретации КМСФО (МСФО), и полностью соответствует им.

Компании Группы ведут учет в российских рублях и составляют бухгалтерскую отчетность в соответствии с Положением о бухгалтерском учете и отчетности в Российской Федерации, при этом валютой оценки является российский рубль.

Настоящая финансовая отчетность была подготовлена на основе данных этой бухгалтерской отчетности с поправками для достоверного представления информации в соответствии с требованиями МСФО.

Консолидированная финансовая отчетность была подготовлена исходя из принципа оценки по фактическим затратам, за исключением отмеченного в разделе «Основные положения учетной политики». Например, предназначенные для торговли и имеющиеся в наличии инвестиции признаются по справедливой стоимости.

Подготовка консолидированной финансовой отчетности в соответствии с МСФО требует от руководства Компании обоснованных оценок и предположений, которые влияют на отраженные в отчетности суммы активов и обязательств на отчетную дату, а также на отраженные в отчетности суммы доходов и расходов за период. Оценка, главным образом, производилась в отношении справедливой стоимости финансовых инструментов, убытка от снижения стоимости, величины отложенного налога на прибыль и резерва под снижение стоимости дебиторской задолженности. Фактические результаты могут отличаться от данных оценок.

Учет влияния инфляции

Поправки, внесенные в соответствии с МСФО в бухгалтерскую отчетность, подготовленную по российскому законодательству, включают пересчет остатков и операций с учетом изменения текущей покупательной способности рубля согласно МСФО 29 «Финансовая отчетность в условиях гиперинфляционной экономики». По МСФО 29 финансовая отчетность, подготовленная в валюте страны с гиперинфляционной экономикой, должна быть составлена с учетом текущей покупательной способности валюты этой страны на отчетную дату. Сравнительные данные за 2001 г. пересчитаны с учетом изменений текущей покупательной способности рубля по состоянию на 31 декабря 2002 г.

Пересчет производился с использованием переводных коэффициентов, исходя из индекса потребительских цен в Российской Федерации (ИПЦ), опубликованного Государственным комитетом по статистике Российской Федерации (Госкомстат), а также индексов, полученных из других источников в отношении периодов до 1992 г. Ниже приводятся индексы и соответствующие переводные коэффициенты для корректировки финансовой отчетности за последние пять лет до 31 декабря 2002 г., при этом 1988 г. считается годом начала инфляции (1988 г. =100):

<u>Год</u>	<u>Индекс</u>	<u>Переводной коэффициент</u>
1998	1,216,400	2.24
1999	1,661,481	1.64
2000	1,995,937	1.37
2001	2,371,572	1.15
2002	2,730,154	1.00

Суммы, представленные в финансовой отчетности, составленной в общем масштабе цен, не означают оценочную стоимость, восстановительную стоимость или любую другую величину оценки текущей стоимости активов или цены, по которой операции совершались бы в настоящее время.

Пересчет данных финансовой отчетности производился по следующим основным правилам:

- все суммы, включая сравнительные данные, представлены в денежном выражении с учетом покупательной способности денежной единицы по состоянию на 31 декабря 2002 г.;
- денежные активы и обязательства не пересчитываются, т.к. отражены уже с учетом покупательной способности денежной единицы по состоянию на 31 декабря 2002 г.;

- неденежные активы и обязательства (статьи баланса, которые не отражены с учетом покупательной способности денежной единицы на 31 декабря 2002 г.), а также статьи акционерного капитала пересчитываются с использованием соответствующих переводных коэффициентов с момента признания их в отчетности до отчетной даты;
- все статьи в отчете о прибылях и убытках и отчете о движении денежных средств пересчитываются с использованием соответствующего переводного коэффициента с даты операции до отчетной даты;
- прибыль или убыток, возникающий вследствие существования денежных активов и обязательств в течение отчетного периода, отражается в отчете о прибылях и убытках как монетарная прибыль или убыток.

Поскольку экономическая ситуация в Российской Федерации свидетельствует об окончании гиперинфляции, с 1 января 2003 года Группа прекратила применение порядка учета, определенного МСФО 29.

3. ОСНОВНЫЕ ПОЛОЖЕНИЯ УЧЕТНОЙ ПОЛИТИКИ

3.1 Порядок составления отчетности Группы

Дочерние компании

Данные отчетности дочерних компаний, т.е. компаний, более половины голосующих акций которых принадлежит Компании или контроль над деятельностью которых Компания осуществляет иным образом, были включены в консолидированную отчетность. Их включение в консолидированную отчетность осуществляется с даты приобретения Группой контроля и прекращается с даты потери контроля над их деятельностью. Все операции между компаниями Группы и нерезализованная прибыль по этим операциям, а также сальдо по расчетам внутри Группы исключаются. Нерезализованные убытки также исключаются, кроме тех случаев, когда стоимость переданных активов не будет возмещена. В случае необходимости в учетную политику дочерних компаний были внесены изменения для обеспечения соответствия с учетной политикой Группы.

Доля меньшинства на отчетную дату представляет собой долю миноритарных акционеров в предпродажной справедливой стоимости идентифицируемых активов и обязательств дочерней компании на дату приобретения и долю миноритарных акционеров в изменении акционерного капитала с даты объединения компаний. Доля меньшинства показывается отдельно от обязательств и акционерного капитала.

Ассоциированные компании

Инвестиции в ассоциированные компании учитываются методом долевого участия. Ассоциированными являются компании, в которых Группа имеет от 20% до 50% голосующих акций или на которые Группа иначе оказывает значительное влияние, но не имеет контроля над ними. Нерезализованная прибыль по операциям между Группой и ассоциированными компаниями исключается в размере, соответствующем доле Группы в ассоциированных компаниях; нерезализованные убытки также исключаются, кроме случаев, когда имеются признаки снижения стоимости переданного актива. Сумма инвестиций в ассоциированные компании включает сумму гудвилла (за вычетом накопленной амортизации), возникающего при приобретении.

Использование метода долевого участия прекращается с того момента, когда балансовая стоимость инвестиций в ассоциированную компанию становится равной нулю, за исключением тех случаев, когда Группа отвечает по обязательствам ассоциированной компании, или она выдавала гарантии в отношении обязательств ассоциированной компании.

3.2 Инвестиции

Инвестиции, которые предполагается оставить в распоряжении Группы в течение неопределенного периода времени и продать в случае необходимости обеспечения ликвидности или изменения процентных ставок, классифицируются как имеющиеся в наличии для продажи. Данные инвестиции включаются в состав внеоборотных активов, если у руководства компаний Группы не имеется явного намерения продать данные инвестиции в течение 12 месяцев после отчетной даты или если их продажа не требуется для целей пополнения оборотного капитала. В этом случае инвестиции включаются в состав оборотных активов. Руководство компаний Группы относит инвестиции к определенному виду в момент их приобретения и регулярно пересматривает их классификацию.

Все операции по покупке и продаже инвестиций признаются на дату расчета, т.е. дату осуществления поставки актива Группе. Затраты на совершение сделки включаются в стоимость приобретения. Впоследствии инвестиции, имеющиеся в наличии для продажи, отражаются в бухгалтерском балансе по справедливой стоимости, тогда как стоимость инвестиций, удерживаемых до погашения, амортизируется методом эффективной ставки процента. Реализованные и нереализованные прибыли и убытки, возникающие в результате изменения справедливой стоимости инвестиций, имеющихся в наличии для продажи, отражаются в отчете о прибылях и убытках в том периоде, в котором они возникли.

3.3 Денежные средства и их эквиваленты

Денежные средства включают наличные денежные средства и средства, находящиеся на банковских счетах до востребования.

3.4 Дебиторская задолженность покупателей и заказчиков

Дебиторская задолженность отражается в сумме выставленного счета за минусом резерва под снижение стоимости дебиторской задолженности и включает сумму налога на добавленную стоимость. Резерв под снижение стоимости дебиторской задолженности признается при наличии свидетельств того, что Группа не сможет получить причитающуюся ей сумму в установленный договором срок. Величина резерва рассчитывается как разница между балансовой стоимостью и возмещаемой суммой, равной текущей стоимости ожидаемых денежных потоков, дисконтированных с использованием рыночной ставки процента для сходных инструментов.

3.5 Налог на добавленную стоимость

Налог на добавленную стоимость, возникающий при продаже продукции, подлежит уплате в государственный бюджет после получения платежей от покупателей. НДС, включенный в стоимость приобретенных товаров и услуг, подлежит возмещению путем зачета против суммы задолженности по НДС по мере оплаты полученных товаров и услуг. Такой зачет производится в соответствии с налоговым законодательством. НДС, относящийся к операциям купли-продажи, расчеты по которым не завершены на отчетную дату (отложенный НДС), отражается в бухгалтерском балансе в развернутом виде и раскрывается отдельно в составе оборотных активов и краткосрочных обязательств. При создании резерва под снижение стоимости дебиторской задолженности резервируется вся сумма сомнительной задолженности, включая НДС. Соответствующее отложенное обязательство по НДС отражается в отчетности до момента списания дебиторской задолженности для целей налогообложения.

3.6 Запасы

Запасы учитываются по наименьшей из двух величин: себестоимости и возможной чистой цены продажи. Себестоимость запасов определяется методом средневзвешенной стоимости. Себестоимость готовой продукции и незавершенного производства включает в себя стоимость сырья и материалов, прямые затраты труда и прочие прямые затраты, а также соответствующую долю производственных накладных расходов (рассчитанную на основе нормативного использования производственных мощностей), но не включает расходы по займам. Чистая возможная цена продажи – это расчетная цена продажи в процессе обычной деятельности за вычетом расходов на завершение производства и расходов по продаже.

3.7 Основные средства

Основные средства отражены по стоимости приобретения или строительства. На каждую отчетную дату руководство компаний Группы определяет наличие признаков снижения стоимости основных средств. Если выявлен хотя бы один такой признак, руководство компаний Группы оценивает возмещаемую сумму, которая определяется как наибольшая из двух величин: чистой продажной цены актива и стоимости от его использования. Балансовая стоимость актива уменьшается до возмещаемой суммы, а разница отражается в качестве расхода (убыток от снижения стоимости) в отчете о прибылях и убытках. Убыток от снижения стоимости актива, признанный в прошлые отчетные периоды, сторнируется, если произошло изменение оценок, использованных для определения возмещаемой суммы.

Амортизация основных средств рассчитывается линейным методом от пересчитанной первоначальной стоимости основных средств. Сроки амортизации, приблизительно равные расчетному сроку полезной службы активов, представлены ниже:

	<u>Годы</u>
Здания	40-50
Машины и оборудование	10-20
Прочее оборудование и автотранспортные средства	5-10

Расходы на ремонт и техобслуживание относятся на затраты по мере их осуществления. Затраты на реконструкцию и модернизацию капитализируются, а замененные объекты списываются. Прибыль или убыток от списания активов относятся на финансовые результаты по мере их списания.

Проценты по займам, полученным для финансирования строительства основных средств, капитализируются в составе стоимости объекта основных средств в течение периода, необходимого для завершения строительства и подготовки объекта для предполагаемого использования. Прочие расходы по займам отражаются в отчете о прибылях и убытках.

3.8 Нематериальные активы

Гудвилл

Гудвилл представляет собой превышение суммы затрат на приобретение над справедливой стоимостью доли чистых активов Группы в дочерней или ассоциированной компании на дату приобретения. Гудвилл дочерних компаний отражается в составе нематериальных активов. Гудвилл ассоциированных компаний отражается в составе инвестиций в ассоциированные компании. Гудвилл амортизируется линейным методом в течение расчетного срока полезного использования, равного 10 годам.

Прибыль или убыток от продажи компаний содержит неамортизированную сумму гудвилла этих компаний.

Отрицательный гудвилл представляет собой превышение справедливой стоимости доли Группы в приобретенных чистых активах над суммой затрат на приобретение. Отрицательный гудвилл отражается по тем же статьям бухгалтерского баланса, что и гудвилл. Часть отрицательного гудвилла, относящаяся к ожидаемым в будущем убыткам и расходам, которые указаны в планах Группы по приобретению и оценка которых может быть произведена с достаточной точностью, но которые не являются идентифицируемыми обязательствами, отражается в отчете о прибылях и убытках в том периоде, в котором будут признаны эти убытки или расходы. Остаточная часть отрицательного гудвилла, не превышающая справедливую стоимость приобретенных неденежных активов, отражается в отчете о прибылях и убытках в течение оставшегося средневзвешенного срока полезного использования амортизируемых активов. Отрицательный гудвилл, превышающий справедливую стоимость неденежных активов, сразу же отражается в отчете о прибылях и убытках.

Исследования и разработки

Затраты на исследования признаются в составе расходов по мере их проведения. Затраты на разработки (связанные с проектированием и испытанием новой или усовершенствованной продукции) отражаются как нематериальные активы лишь в том случае, когда такие затраты принесут в будущем экономические выгоды. Прочие затраты на разработки отражаются в составе расходов по мере их проведения. Затраты на разработки, которые были первоначально списаны на расходы, не могут быть капитализированы в последующие периоды. Капитализированные затраты на разработки амортизируются с момента начала производства продукции, являющейся предметом этих разработок, линейным методом в течение ожидаемого срока получения выгод от этих разработок, но не более пяти лет.

Прочие нематериальные активы

Расходы по приобретению патентов, торговых марок и лицензий капитализируются и амортизируются линейным методом в течение срока полезного использования их, но не более 20 лет.

3.9 Займы

Займы первоначально признаются по справедливой стоимости полученных средств (которая определяется с использованием рыночных процентных ставок по аналогичным инструментам в случае существенного их отличия от процентной ставки по полученному займу) за вычетом расходов по сделке. В последующих периодах займы отражаются по амортизированной стоимости с использованием метода эффективной ставки процента; вся

разница между справедливой стоимостью полученных средств (за вычетом расходов по сделке) и суммой к погашению отражается как проценты к уплате в течение срока, на который выдан заем.

3.10 Отложенные налоги на прибыль

Отложенные налоговые активы и обязательства рассчитываются в отношении всех временных разниц с использованием балансового метода обязательств. Отложенные налоги на прибыль определяются по всем временным разницам между налоговой базой активов и обязательств и их балансовой суммой в финансовой отчетности. Отложенный налоговый актив признается лишь тогда, когда весьма вероятно получение налогооблагаемой прибыли, которая может быть уменьшена на сумму вычитаемых временных разниц. Отложенные налоговые активы и обязательства рассчитываются по налоговым ставкам, применение которых ожидается в период реализации актива или погашения обязательства, на основе действующих или объявленных (и практически принятых) на отчетную дату налоговых ставок.

Отложенные налоги на прибыль признаются по всем временным разницам, связанным с инвестициями в дочерние и ассоциированные компании, а также совместную деятельность, за исключением тех случаев, когда можно проконтролировать сроки уменьшения временных разниц, и когда весьма вероятно, что временные разницы не будут уменьшаться в обозримом будущем.

3.11 Операции в иностранной валюте

Денежные активы и обязательства компаний Группы, выраженные в иностранной валюте по состоянию на 31 декабря 2002 г., пересчитаны в рубли по курсу на эту дату. Операции в иностранной валюте учитываются по курсу на дату совершения операции. Прибыли или убытки, возникающие на дату расчетов по этим операциям, а также на отчетную дату в результате пересчета в рубли денежных активов и обязательств, выраженных в иностранной валюте, отражаются в отчете о прибылях и убытках.

На 31 декабря 2002 г. официальный валютный курс, установленный Центральным банком Российской Федерации, составил 31,78 рублей за 1 доллар США (31 декабря 2001 г.: 1 доллар США = 30,14). В отношении конвертации российских рублей в другие валюты действуют правила валютного контроля. Российский рубль не является конвертируемой валютой в большинстве стран за пределами Российской Федерации.

3.12 Резервы

Резервы признаются, если Группа вследствие определенного события в прошлом имеет юридические или добровольно принятые на себя обязательства, для урегулирования которых с большой степенью вероятности потребуется отток ресурсов, заключающих в себе будущие экономические выгоды, и которые можно оценить в денежном выражении с достаточной степенью надежности. В тех случаях, когда Группа ожидает возмещения затрат, например, по договору страхования, сумма возмещения отражается как отдельный актив, но только при условии, что вероятность получения такого возмещения велика.

Резервы оцениваются и пересчитываются ежегодно. Они включены в консолидированную финансовую отчетность по ожидаемой чистой дисконтированной стоимости с применением учетных ставок, приемлемых для Группы в экономических условиях Российской Федерации на каждую дату составления бухгалтерского баланса.

3.13 Акционерный капитал

Уставный капитал

Обыкновенные акции отражаются как капитал. Затраты на оплату услуг третьим сторонам, непосредственно связанные с выпуском новых акций, за исключением случаев объединения компаний, отражаются как уменьшение капитала, полученного в результате данной эмиссии. Сумма превышения справедливой стоимости полученных средств над номинальной стоимостью выпущенных акций отражается как премия на акции.

Собственные выкупленные акции

В случае приобретения Компанией или ее дочерними компаниями акций Компании стоимость приобретения их, включая соответствующие затраты на совершение сделки, за вычетом налога на прибыль вычитается из общей суммы акционерного капитала как выкупленные собственные акции вплоть до момента их аннулирования или повторного выпуска. При последующей продаже или повторном выпуске таких акций полученная сумма

включается в состав акционерного капитала. Выкупленные собственные акции учитываются по средневзвешенной стоимости.

Дивиденды

Дивиденды признаются как обязательства и вычитаются из суммы капитала на отчетную дату только в том случае, если они были объявлены до отчетной даты включительно. Информация о дивидендах раскрывается в отчетности, если они были рекомендованы до отчетной даты, а также рекомендованы или объявлены после отчетной даты, но до даты, когда финансовая отчетность готова к выпуску.

3.14 Признание выручки

Выручка от реализации химических удобрений и сопутствующей продукции учитывается в момент перехода прав собственности покупателю. Сумма выручки показывается за вычетом НДС и скидок, а также выручки от продаж внутри Группы.

Выручка определяется по справедливой стоимости вознаграждения, полученного или подлежащего получению. Если не представляется возможным достоверно оценить справедливую стоимость полученного вознаграждения, то выручка оценивается по справедливой стоимости проданных товаров или услуг.

3.15 Взаимозачеты и бартерные операции

Операции купли-продажи, расчеты по которым планируется осуществить посредством взаимозачетов, бартера или прочих неденежных расчетов, признаются на основании расчета руководством компаний Группы справедливой стоимости тех активов, которые будут получены или поставлены в результате неденежных расчетов. Справедливая стоимость определяется на основе различной рыночной информации.

Неденежные операции исключены из отчета о прибылях и убытках. Поэтому инвестиционные, финансовые операции и результат операционной деятельности представляют собой фактические денежные операции.

3.16 Вознаграждения сотрудникам

Расходы на социальные нужды

Группа несет расходы на социальные нужды работников, в основном, в Новгороде и Дорогобуже. Эти расходы связаны с предоставлением медицинского обслуживания, содержанием детских садов и субсидированием отпусков сотрудников. Эти суммы, по существу, представляют собой неотъемлемые затраты, связанные с наймом производственных рабочих, и, соответственно, относятся на себестоимость проданной продукции.

Обязательства по пенсионному обеспечению

В процессе обычной деятельности Группа уплачивает все необходимые взносы в Пенсионный фонд Российской Федерации за своих работников. Обязательные взносы в пенсионный фонд относятся на затраты по мере их возникновения. Дополнительные пенсии и прочие вознаграждения работникам после выхода на пенсию включаются в состав расходов на оплату труда в отчете о прибылях и убытках, однако, отдельно данная информация не раскрывается, т.к. эти расходы не являются существенными.

3.17 Прибыль в расчете на акцию

Прибыль на акцию определяется путем деления суммы чистой прибыли, приходящейся на долю держателей акций, на средневзвешенное число акций, находившихся в обращении в течение отчетного периода.

3.18 Изменение классификации

Была изменена классификация некоторых сумм из ранее опубликованной финансовой отчетности с целью приведения их в соответствие с данными текущего года.

4. ИНФОРМАЦИЯ ПО СЕГМЕНТАМ

Деятельность Группы относится к одному отчетному сегменту – производство и реализация химических удобрений. Группа производит оценку результатов деятельности и принимает инвестиционные и стратегические решения на основании анализа рентабельности деятельности Группы в целом.

Вторичный формат сегментной отчетности определяется по географическим сегментам: Россия и страны СНГ, а также иностранные государства.

Выручка от продажи относится к тому географическому региону, где расположен покупатель. Между операционными сегментами не ведутся продажи и другие операции. Производство, а также все активы и обязательства Группы находятся на территории Российской Федерации.

<u>Выручка</u>	<u>2002</u>	<u>2001</u>
Иностранные государства	8 483 075	6 922 306
Россия и страны СНГ	1 620 371	5 031 291
	<u>10 103 446</u>	<u>11 953 597</u>

В 2002 и 2001 гг. большая часть выручки от продажи за рубежом приходится на долю двух торговых компаний.

5. РАСЧЕТЫ И ОПЕРАЦИИ СО СВЯЗАННЫМИ СТОРОНАМИ

В настоящей финансовой отчетности связанными считаются стороны, одна из которых имеет возможность контролировать или осуществлять значительное влияние на операционные и финансовые решения другой стороны, как определено в МСФО 24 “Раскрытие информации о связанных сторонах”. При решении вопроса о том, являются ли стороны связанными, принимается во внимание содержание взаимоотношений сторон, а не только их юридическая форма.

Связанные стороны могут вступать в сделки, которые не проводились бы между несвязанными сторонами, цены и условия таких сделок могут отличаться от цен и условий сделок между несвязанными сторонами.

Характер взаимоотношений с теми связанными сторонами, с которыми Компания осуществляла значительные операции или имеет значительное сальдо на 31 декабря 2002 г., подробно описан далее. Данные операции проводились со связанными сторонами в процессе обычной деятельности на общих коммерческих условиях.

Сальдо расчетов по состоянию на 31 декабря 2002 и 2001 г.г. и операции со связанными сторонами Группы за 2002 и 2001 г.г. включают следующие статьи:

i Расчеты со связанными сторонами

<u>Статья баланса</u>	<u>Характер взаимоотношений</u>	<u>2002</u>	<u>2001</u>
Инвестиции, имеющиеся в наличии для продажи	Неконсолидированная дочерняя компания	209 656	170 074
Дебиторская задолженность покупателей и заказчиков, брутто	Миноритарные акционеры	34 383	50 201
	Неконсолидированные дочерние компании	108 980	100 020
Резерв на обесценение дебиторской задолженности покупателей и заказчиков	Неконсолидированная дочерняя компания	(67 123)	(31 536)
	Миноритарные акционеры	-	(9 025)
Предоплата	Акционер	57 500	134 230
	Неконсолидированная дочерняя компания	72	15 572
	Миноритарные акционеры	17 784	24 387
Резерв на обесценение прочих оборотных активов	Миноритарные акционеры	-	(5 689)
Кредиторская задолженность поставщикам	Неконсолидированная дочерняя компания	20 987	23 544
Авансы от покупателей	Неконсолидированная дочерняя компания	28 305	48 002

ii Операции со связанными сторонами

<u>Статья отчета о прибылях и убытках</u>	<u>Характер взаимоотношений</u>	<u>2002</u>	<u>2001</u>
Реализация химических удобрений	Миноритарные акционеры	164 672	130 253

Приобретение сырьевых материалов	Неконсолидированная дочерняя компания	120 357	152 570
Комиссионное вознаграждение	Неконсолидированная дочерняя компания	(4 253)	-
	Неконсолидированная дочерняя компания	(38 454)	(16 933)

iii Взаимное участие в капитале

На 31 декабря 2003 года ОАО «Дорогобуж», дочерняя компания ОАО «Акрон», 65,41% акций которой принадлежит ОАО «Акрон», владела 662 обыкновенных акций или 8,05% в акционерном капитале Компании (2001г.: 662 обыкновенные акции). Акции ОАО «Дорогобуж» учитываются как собственные выкупленные акции, при этом они сохраняют право голоса.

iv Вознаграждение директорам

Общая сумма выплаченного директорам вознаграждения, отраженная в отчете о прибылях и убытках в составе общих и административных расходов, составила 62 342 тыс. рублей за 2002 г. и 27 598 тыс. рублей за 2001 г.

6. ДЕНЕЖНЫЕ СРЕДСТВА И ИХ ЭКВИВАЛЕНТЫ

Сумма денежных средств и их эквивалентов включает:

	<u>2002</u>	<u>2001</u>
Денежные средства в рублях в кассе и на счетах в банках	75 566	37 914
Денежные средства в иностранной валюте на счетах в банках	90 390	44 499
	<u>165 956</u>	<u>82 413</u>

На 31 декабря 2002г. остаток денежных средств включает сумму в размере 11 678 тыс. рублей, представляющую собой банковские счета в Моснарбанке, переданные в залог в качестве обеспечения по кредитному договору, заключенному связанной стороной Группы с банком (смотри Примечание 21).

7. ПРОЧИЕ ОБОРОТНЫЕ СРЕДСТВА И ДЕБИТОРСКАЯ ЗАДОЛЖЕННОСТЬ

	<u>2002</u>	<u>2001</u>
Векселя	6 767	18 676
Предоплата	340 256	416 995
Резерв на обесценение	(111 173)	(19 301)
НДС к возмещению	498 558	408 787
Предоплата по налогу на прибыль	34 136	41 825
Прочие оборотные активы и дебиторская задолженность	151 470	173 318
	<u>920 014</u>	<u>1 040 300</u>

8. ДЕБИТОРСКАЯ ЗАДОЛЖЕННОСТЬ ПОКУПАТЕЛЕЙ И ЗАКАЗЧИКОВ

	<u>2002</u>	<u>2001</u>
Дебиторская задолженность покупателей и заказчиков	533 309	320 356
Резервы по сомнительным долгам	(170 183)	(100 238)
	<u>363 126</u>	<u>220 118</u>

131 447 тыс. рублей и 268 950 тыс. рублей чистой дебиторской задолженности покупателей и заказчиков по состоянию на 31 декабря 2002 и 2001 гг., соответственно, выражены в долларах США.

9. ТОВАРНО-МАТЕРИАЛЬНЫЕ ЗАПАСЫ

Запасы включают:

	<u>2002</u>	<u>2001</u>
Сырье и материалы	1 172 259	1 156 779
Незавершенное производство	19 304	101 869
Готовая продукция	216 393	171 252
	<u>1 407 956</u>	<u>1 429 900</u>

Запасы в сумме 1 172 259 тыс. рублей (2001 г.: 1 156 779 тыс.рублей) были учтены по возможной чистой цене продажи, за вычетом резерва под обесценение в размере 180 543 тыс. рублей по состоянию на 31 декабря

2002 г. (2001 г.: 130 882 тыс. рублей). Запасы на сумму 965 355 тыс. рублей были переданы в залог в качестве обеспечения по займам (Примечание 14).

10. ОСНОВНЫЕ СРЕДСТВА

Основные средства и соответствующая накопленная амортизация включают:

	Здания и сооружения	Машины и оборудование	Прочее	Объекты незавершенного строительства	Итого
Первоначальная стоимость					
Остаток на 31 декабря 2001 г.	15 439 547	15 321 758	258 448	440 981	31 460 734
Поступление	51 360	-	47 465	235 255	334 080
Перемещение	68 482	156 799	-	(225 281)	-
Выбытие	(78 652)	(164 573)	(15 042)	(12 131)	(270 398)
Остаток на 31 декабря 2002 г.	15 480 737	15 313 984	290 871	438 824	31 524 416
Накопленная амортизация					
Остаток на 31 декабря 2001 г.	(9 110 696)	(13 127 908)	(72 057)	-	(22 310 661)
Амортизационные отчисления за 2002г.	(322 155)	(365 216)	(26 518)	-	(713 889)
Выбытие	161 075	100 052	5 490	-	266 617
Остаток на 31 декабря 2002 г.	(9 271 776)	(13 393 072)	(93 085)	-	(22 757 933)
Остаточная стоимость					
Остаток на 31 декабря 2001 г.	6 328 851	2 193 850	186 391	440 981	9 150 073
Остаток на 31 декабря 2002 г.	6 208 961	1 920 912	197 786	438 824	8 766 483

В течение 2001 г., Компания завершила строительство некоторых объектов, стоимость которых была ранее уменьшена в 1998 году. Сторно убытков от обесценения в размере 79 388 тыс. рублей была отнесена на консолидированный финансовый результат за 2001 год.

На основании оценки возмещаемой стоимости основных средств по состоянию на 31 декабря 2002г. руководство считает, что поправка в отношении балансовой стоимости основных средств по состоянию на 31 декабря 2002г. вноситься не будет.

11. ОТРИЦАТЕЛЬНЫЙ ГУДВИЛЛ

	2002	2001
Суммарный отрицательный гудвилл на 1 января	3 614 226	3 614 226
Приобретение дополнительных акций ОАО «Дорогобуж» (Примечание 22)	92 086	-
Суммарный отрицательный гудвилл на 31 декабря	3 706 312	3 614 226
Накопленная амортизация		
Остаток на 1 января	(1 807 229)	(1 566 281)
Амортизационные отчисления за год	(247 087)	(240 948)
Остаток на 31 декабря	(2 054 315)	(1 807 229)
Чистая сумма отрицательного гудвилла	1 651 997	1 806 997

12. ИНВЕСТИЦИИ В АССОЦИИРОВАННЫЕ КОМПАНИИ

	2002	2001
Остаток на 31 декабря 2001 г.	-	-
Приобретение (Примечание 22)	216 451	-
Доля убытка до налогообложения	(5 107)	-

Остаток на 31 декабря 2002 г.

211 344

-

13. ИНВЕСТИЦИИ, ИМЕЮЩИЕСЯ В НАЛИЧИИ ДЛЯ ПРОДАЖИ

	2002	2001
Остаток на 1 января	201 396	137 541
Поступление	176 394	122 565
Инвестиции, имеющиеся в наличии для продажи - убыток	(99 046)	(58 503)
Выбытие	-	(207)
Остаток на 31 декабря	278 744	201 396

Инвестиции, имеющиеся в наличии для продажи, представляют собой, главным образом, нерыночные долевые ценные бумаги, которые свободно не обращаются на рынке или не котируются на российских фондовых биржах. Вследствие специфики российского финансового рынка невозможно определить текущую рыночную стоимость этих инвестиций. В отношении этих инвестиций справедливая стоимость устанавливается путем оценки дисконтированных потоков денежных средств от этих инвестиций. В отношении прочих инвестиций, которые котируются на активных рынках, справедливая стоимость равна текущей рыночной цене на момент завершения торгов 31 декабря.

В 2002 году Предприятие увеличило свою долю участия в ЗАО «Московский конный» завод №1» до 81%. Руководство классифицирует данные инвестиции за имеющиеся в наличии для продажи, так как они могут быть проданы, если возникнет необходимость в ликвидных средствах.

14. КРАТКОСРОЧНЫЕ И ДОЛГОСРОЧНЫЕ ЗАЙМЫ

Краткосрочные займы от основных заимодавцев могут быть представлены следующим образом:

<u>Краткосрочные займы</u>	2002	2001
Промстройбанк	801 891	92 096
Сбербанк	731 891	805 840
Моснарбанк	191 759	346 972
	1 725 541	1 244 908

Общая сумма краткосрочных займов, выраженных в рублях, составляет 1 533 782 тыс. рублей и 897 936 тыс. рублей по состоянию на 31 декабря 2002 и 2001гг., соответственно, с процентной ставкой в пределах от 17,1% до 22,5% и от 19% до 25,5%, соответственно.

Общая сумма краткосрочных займов, выраженных в долларах США, составляет 6 000 тыс. долл. США (191 759 тыс. рублей) и 10 000 тыс. долл. США (346 972 тыс. рублей) по состоянию на 31 декабря 2002 и 2001гг., соответственно, с фиксированными процентными ставками 6,8% и 7,3% (2001г.: 7,6%).

Запасы в обращении (Примечание 9) были переданы в залог в качестве обеспечения по краткосрочным займам. Долгосрочные займы от основных заимодавцев могут быть представлены следующим образом:

<u>Долгосрочные займы</u>	2002	2001
Менатеп – Санкт-Петербург	317 018	492 245
Промстройбанк	-	28 780
	317 018	521 025

По состоянию на 31 декабря 2002 г. долгосрочный кредит, полученный от банка Менатеп – Санкт-Петербург по ставке 24% (2001 г.: 24%) и выраженный в российских рублях, был обеспечен при помощи паспортов экспортных сделок на сумму 20 000 тыс. долл. США. Погашение кредита, полученного от банка Менатеп-Санкт-Петербург, запланировано на март 2004 г., однако в 2002г. сумма в размере 110 500 тыс. рублей была погашена досрочно. Рублевый кредит, полученный от Промстройбанка по ставке 22%, подлежит погашению в 2003 г., и на 31 декабря 2002 г. этот кредит был переклассифицирован в краткосрочный заем.

График погашения долгосрочных займов:

2002	2001
------	------

От 1 до 2 лет	317 018	158 290
От 2 до 3 лет	-	362 735
От 3 до 4 лет	-	-
От 4 до 5 лет	-	-
Свыше 5 лет	-	-

317 018	521 025
---------	---------

15. АКЦИОНЕРНЫЙ КАПИТАЛ

В обращении находится следующее количество акций:

	Кол-во акций в обращении (обыкновенные акции)	Кол-во собств. выкупленн ых акций	Итого акционерный капитал	За вычетом: собст. выкупл. акций	Акционерный капитал в обращении
На 31 декабря 2000 г.	8 222	(662)	3 125 018	(24 683)	3 100 335
Продажа выкупленных собственных акций	-	-	-	-	-
На 31 декабря 2001 г.	8 222	(662)	3 125 018	(24 683)	3 100 335
Продажа выкупленных собственных акций	-	-	-	-	-
Покупка собственных акций	-	-	-	-	-
На 31 декабря 2002 г.	8 222	(662)	3 125 018	(24 683)	3 100 335

Общее количество разрешенных к выпуску обыкновенных акций составляет 8 222 (2001г.: 8 222) номинальной стоимостью 29 рублей за акцию. Все разрешенные к выпуску акции были выпущены и полностью оплачены. Собственные выкупленные акции представляют собой обыкновенные акции Компании, выкупленные ее дочерней компанией (смотри Примечание 5).

В 2002г. были объявлены дивиденды за 2001г. по обыкновенным акциям в сумме 4 040 рублей на одну обыкновенную акцию (2001г.: 4 570 рублей на одну обыкновенную акцию).

Распределение прибыли производится на основании данных бухгалтерской отчетности, составленной в соответствии с российскими правилами бухгалтерского учета. Согласно российскому законодательству распределению подлежит чистая прибыль. Сумма чистой прибыли текущего года, отраженная в опубликованной бухгалтерской отчетности Компании за 2002 г., составленной в соответствии с российскими правилами бухгалтерского учета, равна 450 174 рублей. Однако законодательные и другие нормативные акты, регулирующие права распределения прибыли, могут иметь различные толкования, в связи с чем руководство компаний Группы не считает в настоящее время целесообразным раскрывать сумму распределяемых резервов в данной финансовой отчетности.

16. СЕБЕСТОИМОСТЬ ПРОДАННОЙ ПРОДУКЦИИ

Себестоимость проданной продукции представлена следующими статьями:

	2002	2001
Изменения в запасах готовой продукции и незавершенного производства	84 919	60 094
Затраты на оплату труда	1 125 552	859 959
Материалы и комплектующие, использованные в производстве	3 640 887	4 085 219
Топливо и энергия	1 019 678	1 023 618
Природный газ	521 153	335 632
Амортизация	713 889	784 960
Производственные накладные расходы	92 190	195 793
Амортизация отрицательного гудвилла	(247 087)	(240 948)

Затраты на капремонт	164 293	334 591
Расходы на социальные нужды	145 540	253 468
Работы, выполненные третьими сторонами	44 814	42 580
	7 305 828	7 734 966

17. КОММЕРЧЕСКИЕ, ОБЩИЕ И АДМИНИСТРАТИВНЫЕ РАСХОДЫ

	2002	2001
Расходы на заработную плату	283 903	234 160
Резерв по сомнительным и безнадежным долгам	161817	84 047
Командировочные расходы	79 064	40 559
Расходы на исследования и разработки	3 375	3 692
Маркетинговые услуги	14 290	15 632
Оплата юридических и консультационных услуг	55 829	48 885
Банковские услуги	20 132	6 585
Страхование	17 217	17 976
Техобслуживание и аренда зданий	72 568	47 441
Комиссионное вознаграждение	50 435	94 281
Безопасность	70 974	53 604
Оплата услуг связи	8 453	6 827
Прочие расходы	7 599	-
	845 656	653 689

18. ФИНАНСОВЫЕ РАСХОДЫ, ЧИСТЫЕ

	2002	2001
Расходы по процентам	399 039	477 658
Доход по процентам	(4 463)	(8)
	394 576	476 650

19. НАЛОГИ НА ПРИБЫЛЬ

	2002	2001
Расходы по налогу на прибыль – текущие	308 427	570 543
Расходы по отложенным налогам – переоценка по российскому законодательству налоговой базы активов	15 343	-
Возмещение по отложенным налогам – изменение налоговой ставки	-	(641 287)
Возмещение по отложенным налогам - возникновение и сторнирование временных разниц	(56 912)	(51 134)
Расходы/(возмещение) по налогу на прибыль	266 858	(121 878)

Отраженная в финансовой отчетности прибыль/(убыток) до налогообложения соотносится с суммой налога на прибыль следующим образом:

	2002	2001
Прибыль до налогообложения	321,119	1,128,358
Теоретически рассчитанные расходы по налогу на прибыль по ставке 24% (2001г.: 35%)	77,069	394,925
Налоговый эффект расходов, не уменьшающих налогооблагаемую базу, и доходов, не включаемых в налогооблагаемую базу:		
Разницы постоянного характера в составе монетарной прибыли	214 590	350 672
Расходы на социальные нужды, не уменьшающие налогооблагаемую базу	34 930	88 714
Прочие расходы, не уменьшающие налогооблагаемую базу	167 996	100 719
Амортизация отрицательного гудвилла	(59 301)	(84 332)
Влияние инфляции на сальдо отложенного налога на начало года	(183 769)	(331 289)
Эффект от снижения ставки налога		(641 287)
Переоценка по российскому законодательству налоговой базы активов	15 343	-
Расходы/(возмещение) по налогу на прибыль	266 858	(121 878)

Большинство компаний Группы применяли ставку налога в размере 24% на налогооблагаемую прибыль за 2002г. Отложенные налоговые активы и обязательства оцениваются по ставке в 24% на 31 декабря 2002г. (24% на 31 декабря 2001г.).

	31 декабря 2001 г.	Возникновение и сторнирование разниц	31 декабря 2002 г.
Налоговый эффект налогооблагаемых временных разниц:			
Основные средства	(1 208 508)	19 414	(1 480 327)
Запасы	(38 970)	11 919	(27 051)
Налоговый эффект вычитаемых временных разниц:			
Кредиторская задолженность	93 328	(48 890)	44 438
Инвестиции	14 041	23 771	37 812
Дебиторская задолженность	32 170	35 355	67 525
Чистый налоговый эффект временных разниц	(1 399 172)	41 569	(1 357 603)

Компания не отразила отложенные налоговые обязательства в отношении временных разниц на сумму 151 868 тыс. рублей (2001г.: 176 968 тыс. рублей), связанных с инвестициями в дочерние компании, т.к. Компания может контролировать сроки сторнирования этих временных разниц и не намеревается их сторнировать в обозримом будущем.

20. ПРИБЫЛЬ В РАСЧЕТЕ НА АКЦИЮ

Прибыль на акцию рассчитывается путем деления чистой прибыли, приходящейся на акционеров, на средневзвешенное число акций, находящихся в обращении в течение отчетного периода, за исключением средневзвешенного числа акций, приобретенных Компанией и отраженных как выкупленные собственные акции (Смотри Примечание 15).

	2002	2001
Средневзвешенное число акций в обращении	8 222	8 222
За вычетом средневзвешенного числа собственных выкупленных акций	(662)	(662)
Средневзвешенное число акций в обращении	7 560	7 560
Чистая прибыль	92 480	1 174 450
Базовая и проверенная прибыль на акцию (в российских рублях)	12 232,8	155 350,5

21. ДОГОВОРНЫЕ ОБЯЗАТЕЛЬСТВА, УСЛОВНЫЕ ОБЯЗАТЕЛЬСТВА И ОПЕРАЦИОННЫЕ РИСКИ

i Договорные обязательства и поручительства

Группа имеет обязательства капитального характера в отношении основных средств, которые подтверждаются наличием соответствующего договора, но не отражены в финансовой отчетности. По состоянию на 31 декабря 2002 и 2001гг. эти обязательства составили 39 507 тыс. рублей и 38 062 тыс. рублей, соответственно.

На 31 декабря 2002г. Группа гарантировала третьим сторонам использование кредита на сумму 539 847 тыс. рублей, выраженного в долларах США (31 декабря 2001г.: 0). В связи с этим, переуступка прав на реализацию на сумму 23 млн. долл. США была передана в залог в качестве обеспечения.

ii Налогообложение

Существующее российское налоговое законодательство допускает различные толкования и претерпевает частые изменения. Интерпретация налоговыми органами налогового законодательства в отношении операций и деятельности компаний Группы может не совпадать с интерпретацией данного законодательства руководством Компании. Как следствие, налоговые органы могут оспорить правильность применения налогового законодательства, и компаниям Группы могут быть начислены дополнительные налоги, пени и

штрафы, сумма которых может оказаться значительной. Период, в течение которого отчетность может быть проверена налоговыми и таможенными органами, составляет три года.

iii Страхование

Группа не страхует принадлежащие ей активы, осуществляемые ею операции, гражданскую ответственность и прочие риски, за исключением страхования экспортных операций.

iv Вопросы охраны окружающей среды

В настоящее время в России ужесточается природоохранное законодательство и позиция государственных органов Российской Федерации относительно его соблюдения. Группа проводит периодическую оценку своих обязательств, связанных с загрязнением окружающей среды. По мере выявления обязательств они немедленно отражаются в отчетности. Потенциальные обязательства, которые могут возникнуть в результате изменения существующего законодательства и нормативных актов, а также в результате судебной практики не могут быть оценены с достаточной точностью, хотя и могут оказаться значительными. При существующей системе контроля и мерах наказания за несоблюдение действующего природоохранного законодательства руководство Компании считает, что в настоящий момент не имеется значительных обязательств, связанных с нанесением ущерба окружающей среде.

v Судебные разбирательства

В течение года Компания принимала участие (как в качестве истца, так и в качестве ответчика) в нескольких судебных разбирательствах, возникших в ходе обычной финансово-хозяйственной деятельности. По мнению руководства Компании, в настоящее время не существует каких-либо текущих судебных разбирательств или исков, которые могут оказать существенное влияние на результаты деятельности или финансовое положение Компании, и которые не были бы признаны или раскрыты в настоящей консолидированной финансовой отчетности.

vi Условия ведения деятельности

Хотя за последние годы наблюдается улучшение экономической ситуации, экономика Российской Федерации продолжает проявлять признаки, присущие странам, где рыночная экономика находится на стадии становления. К таким признакам относятся, в числе прочих, следующие: национальная валюта не является свободно конвертируемой за пределами страны; жесткий валютный контроль; низкий уровень ликвидности на открытых и закрытых рынках долговых и долевых ценных бумаг; высокие темпы инфляции.

Перспективы экономической стабильности в Российской Федерации в значительной степени зависят от эффективности экономических мер, предпринимаемых Правительством, а также от развития законодательной базы и политической ситуации.

22. ПРИОБРЕТЕНИЯ

В апреле 2002 г. Компания приобрела 74% акций ЗАО «Фирма Проект» за 216 451 тыс. рублей (6 400 тыс. долл. США). Приобретенные активы составляют 21% ОАО «Сибирская нефтегазовая компания». ОАО «Сибирская Нефтегазовая Компания» - это предприятие в стадии становления, занимающееся геологическими исследованиями и разработкой газовых месторождений.

В апреле 2002г. ОАО «Дорогобуж» выпустило дополнительно 140 млн. обыкновенных акций номинальной стоимостью 0,25 рублей за акцию. Эти вновь выпущенные обыкновенные акции были приобретены Компанией за 132 875 тыс. рублей. В результате этого выпуска дополнительных акций доля меньшинства в чистых активах ОАО «Дорогобуж» уменьшилась на 92 086 тыс. рублей.

Эти операции были учтены как приобретения в соответствии с МСФО 22 (пересмотренный) «Объединение компаний» с применением разрешенного альтернативного метода. Согласно данному методу идентифицируемые активы и обязательства отражаются по своей справедливой стоимости на дату приобретения, а доля меньшинства отражается как доля меньшинства в справедливой стоимости отраженных идентифицируемых активов и обязательств.

23. ОСНОВНЫЕ ДОЧЕРНИЕ КОМПАНИИ

Основные дочерние компании и доля участия ОАО «Акрон» представлены ниже:

Наименование дочерней компании	Страна регистрации	Деятельность	2002 % участия	2001 % участия
ОАО «Дорогобуж»	Россия	Производство удобрений	66	59
ОАО «Нордик Рус Холдинг»	Россия	Холдинг	51	51
Акронагротранс Лтд. (1)	Британские Виргинские о-ва	Транспортные перевозки	8	8
«Флорнтекс», ООО	Россия	Торговля	100	-

(1) Начиная с 1 января 2002 г. Предприятие перестало консолидировать Акронагротранс Лтд поскольку Предприятие перестало контролировать эту компанию.

24. СУЩЕСТВЕННЫЕ НЕДЕНЕЖНЫЕ ОПЕРАЦИИ

Сумма выручки от продажи продукции включает неденежные операции на сумму 52 078 тыс. рублей (2001 г.: 157 354 тыс. рублей), включающие около 1,7 % и 5,4% дебиторской задолженности и 1,5% и 8,1% кредиторской задолженности, погашенных посредством неденежных операций в течение годовых периодов, закончившихся 31 декабря 2002 и 2001г., соответственно. Данные операции, в основном, представлены продажей продукции в обмен на сырьевые материалы и услуги или взаимозачетом остатков по расчетам с покупателями и поставщиками в рамках операционного цикла.

25. ФИНАНСОВЫЕ РИСКИ

i Кредитный риск

Финансовые активы, по которым у компаний Группы возникает потенциальный кредитный риск, представлены в основном дебиторской задолженностью покупателей и заказчиков. В компаниях Группы разработаны процедуры, обеспечивающие уверенность, что продажа товаров и услуг производится только покупателям с соответствующей кредитной историей. Балансовая стоимость дебиторской задолженности за вычетом резерва под снижение стоимости дебиторской задолженности представляет собой максимальную сумму, подверженную кредитному риску. У Группы нет существенной концентрации кредитного риска. Хотя темпы погашения дебиторской задолженности подвержены влиянию экономических факторов, руководство Группы считает, что нет существенного риска потерь сверх суммы созданных резервов под снижение стоимости дебиторской задолженности.

Денежные средства размещаются в финансовых институтах, которые на момент открытия счета имеют минимальный риск дефолта.

ii Валютный риск

Группа осуществляет экспорт 87% (2001г.: 77%) продукции в зарубежные страны и привлекает значительные суммы кредитов в иностранной валюте, и поэтому подвержена валютному риску. Активы (смотри Примечание 8) и обязательства (смотри Примечание 14), выраженные в иностранной валюте, приводят к возникновению потенциального валютного риска.

Формально Группа не осуществляет хеджирование валютных рисков, связанных с совершаемыми операциями.

iii Риск изменения процентной ставки

Процентные ставки по долгосрочным займам в большинстве случаев являются фиксированными; данная информация раскрыта в примечании 14. Группа не имеет существенных процентных активов.

iv Справедливая стоимость

Справедливая стоимость обращающихся на рынке инвестиций, имеющих в наличии для продажи, основана на котировках рыночных цен на отчетную дату. При оценке справедливой стоимости не обращающихся на рынке финансовых инструментов Группа применяла различные методы, включая расчет дисконтированной стоимости будущих потоков денежных средств, и делала допущения, основанные на рыночных условиях на каждую отчетную дату.

Справедливая стоимость финансовых активов, учитываемых по амортизированной стоимости, определяется дисконтированием ожидаемых к получению в будущем денежных потоков. Ожидаемые денежные потоки дисконтируются с использованием текущих рыночных процентных ставок Группы по аналогичным финансовым инструментам. На 31 декабря 2002 и 2001 гг. справедливая стоимость этих финансовых активов и обязательств существенно не отличается от их балансовой стоимости.

ОТКРЫТОЕ АКЦИОНЕРНОЕ ОБЩЕСТВО “АКРОН”

Международные Стандарты Финансовой Отчетности Консолидированная финансовая отчетность

31 декабря 2003 г.

Содержание

Отчет независимых аудиторов	1
Консолидированный бухгалтерский баланс	2
Консолидированный отчет о прибылях и убытках	3
Консолидированный отчет о движении денежных средств	4
Консолидированный отчет об изменении акционерного капитала	5
Примечания к консолидированной финансовой отчетности	6-22

ОТЧЕТ НЕЗАВИСИМЫХ АУДИТОРОВ

Акционерам и Совету Директоров ОАО «Акрон»:

1. Нами проведен аудит прилагаемых консолидированного бухгалтерского баланса ОАО «Акрон» и его дочерних обществ (далее «Группа») по состоянию на 31 декабря 2003 г., а также консолидированных отчетов о прибылях и убытках, о движении денежных средств и об изменении акционерного капитала за год, закончившийся на эту дату. Ответственность за подготовку настоящей финансовой отчетности несет руководство Группы. Наша ответственность заключается в том, чтобы высказать мнение по данной финансовой отчетности на основе проведенного нами аудита.
2. Мы проводили аудит в соответствии с Международными стандартами аудита. Согласно этим Стандартам аудит планировался и проводился таким образом, чтобы в достаточной степени удостовериться в том, что финансовая отчетность не содержит существенных искажений. Аудит включал проверку на выборочной основе подтверждений числовых данных и пояснений, содержащихся в финансовой отчетности. Кроме того, оценивались использованные принципы бухгалтерского учета, а также основные расчеты и оценки, проведенные руководством Группы, наряду с подходом к составлению финансовой отчетности. Мы полагаем, что проведенный нами аудит дает достаточные основания для того, чтобы высказать мнение по данной финансовой отчетности.
3. По нашему мнению, прилагаемая консолидированная финансовая отчетность отражает достоверно, во всех существенных аспектах, финансовое положение Группы на 31 декабря 2003 г., а также результаты хозяйственной деятельности и движение денежных средств за год, закончившийся на эту дату, в соответствии с Международными стандартами финансовой отчетности (МСФО).

Москва, Российская Федерация

21 мая 2004 г.

	Прим	2003	2002
АКТИВЫ			
Оборотные активы:			
Денежные средства и их эквиваленты	6	164 420	165 956
Прочие оборотные активы и дебиторская задолженность	7	805 429	885 532
Займы выданные	8	212 223	34 482
Дебиторская задолженность покупателей и заказчиков	9	466 410	432 382
Товарно-материальные запасы	10	1 432 416	1 407 956
Итого оборотные активы		3 080 898	2 926 308
Внеоборотные активы:			
Основные средства	11	8 496 250	8 766 483
Отрицательный гудвилл	12	(1 404 911)	(1 651 997)
Инвестиции в зависимые компании	13	280 556	211 344
Инвестиции, имеющиеся в наличии для продажи	14	476 188	278 744
Займы выданные	8	213 050	-
Прочие внеоборотные активы		7 728	10 026
Итого внеоборотные активы		8 068 861	7 614 600
Итого активы		11 149 759	10 540 908
СОБСТВЕННЫЕ СРЕДСТВА АКЦИОНЕРОВ, ДОЛЯ МЕНЬШИНСТВА И ОБЯЗАТЕЛЬСТВА			
Краткосрочные обязательства:			
Кредиторская задолженность поставщикам		283 524	301 287
Налоги к уплате		17 850	18 194
Краткосрочные кредиты и займы	15	1 732 545	1 725 541
Авансы от покупателей		429 530	373 725
Прочие краткосрочные обязательства		61 391	35 194
Итого краткосрочные обязательства		2 521 346	2 453 941
Долгосрочные обязательства:			
Долгосрочные кредиты и займы	15	965 428	317 018
Отложенные налоговые обязательства	19	1 419 451	1 552 167
Итого долгосрочные обязательства		2 384 879	1 869 185
Итого обязательства		4 906 225	4 323 126
Доля меньшинства		861 994	848 726
Собственные средства акционеров:			
Акционерный капитал	16	3 125 018	3 125 018
Собственные выкупленные акции	16	(24 683)	(24 683)
Нераспределенная прибыль		2 281 205	2 268 721
Итого собственные средства акционеров		5 381 540	5 369 056
Итого обязательства, доля меньшинства и собственные средства акционеров		11 149 759	10 540 908
<p>И. Н. Антонов Председатель Совета Директоров</p> <p>Н. А. Павлова Главный бухгалтер</p>			
	Прим	2003	2002
Выручка	4	10 162 996	10 103 446
Себестоимость проданной продукции	17	(7 706 479)	(7 305 828)

Валовая прибыль		2 456 517	2 797 618
Транспортные расходы		(968 904)	(1 117 542)
Коммерческие, общие и административные расходы	18	(749 378)	(845 656)
Налоги, кроме налога на прибыль		(104 513)	(191 870)
Убыток от обесценения	11	(32 767)	-
Операционная прибыль		600 955	642 550
Финансовые расходы, нетто	19	(359 036)	(394 576)
Доля в результатах зависимых компаний до налогообложения	13	9 168	(5 107)
Инвестиции, имеющиеся в наличии для продажи – убыток	14	(11 483)	(99 046)
Прибыль/(убыток) от курсовой разницы		16 770	(5 687)
Монетарная прибыль		-	204 210
Прочие расходы, не относящиеся к операционной деятельности		(58 475)	(21 225)
Прибыль до налогообложения		197 899	321 119
Расходы по налогу на прибыль	20	(140 108)	(266 858)
Прибыль после налогообложения		57 791	54 261
Доля меньшинства		(13 269)	38 219
Чистая прибыль		44 522	92 480
Средневзвешенное количество акций, находящихся в обращении в течение периода		7,560	7 560
Базовая и разводненная прибыль на акцию (в российских рублях)	3, 21	5 889,1	12 232,8
	Прим	2003	2002
Денежные потоки в операционной деятельности			
Прибыль до налогообложения		197 899	321 119
Поправки на:			
Износ и амортизацию	11,12	461 184	466 802
Резерв/(сторно) по безнадежным долгам		(96 544)	161 817
(Сторно резерва)/ резерв на снижение стоимости запасов		(4 022)	49 661
Долго (прибыли)/убытка в результатах зависимых компаний	13	(7 983)	5 107
Убыток от обесценения	11	32 767	-
Убыток от выбытия основных средств		17 251	-
Финансовые расходы, нетто		359 036	399 039
Инвестиции, имеющиеся в наличии для продажи – убыток		11 483	99 046
Влияние курсовой разницы по статьям, не относящимся к операционной деятельности		2 464	1 761
Эффект инфляции по статьям, не относящимся к операционной деятельности		-	(226 960)
Денежные потоки в операционной деятельности до изменений оборотного капитала		973 535	1 277 392
Уменьшение (увеличение) валовой дебиторской задолженности покупателей и заказчиков		30 750	(217 582)
Уменьшение прочей дебиторской задолженности		79 238	20 724
Увеличение запасов		(20 438)	(27 717)
Уменьшение кредиторской задолженности поставщикам		(17 763)	(125 649)
(Уменьшение) увеличение налогов к уплате, кроме налога на прибыль		(344)	1 374
Увеличение авансов от покупателей		55 805	136 338
Увеличение прочих краткосрочных обязательств		22 703	25 964
Чистое изменение прочих активов и обязательств, не относящихся к операционной деятельности		2 297	4 856
Поступление денежных средств от операционной деятельности		1 125 783	1 095 700
Налоги на прибыль уплаченные		(231 550)	(347 540)
Расходы по оплате процентов		(408 658)	(398 355)

Чистая сумма поступлений денежных средств от операционной деятельности			485 575	349 805
Денежные потоки в инвестиционной деятельности				
Приобретение основных средств			(488 054)	(330 299)
Займы выданные			(477 167)	-
Займы погашенные			86 376	-
Проценты по займам полученные			38 700	4 463
Приобретение инвестиций в ассоциированные компании	23		(61 229)	(216 451)
Приобретение инвестиций, имеющих в наличии для продажи			(208 927)	(176 394)
Чистая сумма денежных средств, использованных в инвестиционной деятельности			(1 110 301)	(718 681)
Денежные потоки в финансовой деятельности				
Дивиденды, выплаченные акционерам			(22 938)	(38 239)
Дивиденды, выплаченные миноритарным акционерам			(9 100)	(11 167)
Привлечение долгосрочных займов			965 428	(135 575)
Погашение долгосрочных займов			(317 018)	-
Привлечение краткосрочных займов			7 004	646 121
Чистая сумма денежных средств полученных от финансовой деятельности			623 376	461 140
Влияние курсовой разницы на денежные средства и их эквиваленты			(186)	(3 741)
Влияние инфляции на денежные средства и их эквиваленты			-	(4 980)
Чистое (уменьшение) увеличение денежных средств и их эквивалентов			(1 536)	83 543
Денежные средства и их эквиваленты на начало года			165 956	82 413
Денежные средства и их эквиваленты на конец года			164 420	165 956
	Акционерный капитал	Собственные выкупленные акции (Прим 16)	Нераспределенная прибыль	Итого собственные средства акционеров
Остаток на 31 декабря 2001г.	3 125 018	(24 683)	2 214 481	5 314 816
Дивиденды	-	-	(38 240)	(38 240)
Чистая прибыль за год	-	-	92 480	92 480
Остаток на 31 декабря 2002г.	3,125,018	(24,683)	2 268 721	5 369 056
Дивиденды	-	-	(32,038)	(32,038)
Чистая прибыль за год	-	-	44 522	44 522
Остаток на 31 декабря 2003г.	3,125,018	(24,683)	2 281 205	5 381 540

1. ОРГАНИЗАЦИЯ И ДЕЯТЕЛЬНОСТЬ ГРУППЫ ОАО «АКРОН»

Основной деятельностью ОАО «Акрон» и его дочерних компаний (далее «Группа») является производство, сбыт и реализация химических удобрений и сопутствующей продукции. Основные производственные мощности Группы расположены в Новгородской и Смоленской областях Российской Федерации. Материнская компания, ОАО «Акрон» (далее «Предприятие» или «Акрон»), была зарегистрирована как акционерное общество 19 ноября 1992 г. Большая часть активов и обязательств, управление которыми осуществлялось государственным промышленным объединением «Азот», была передана Предприятию одновременно с регистрацией. Передача активов и обязательств была произведена в соответствии с Указом Президента Российской Федерации № 721 от 1 июля 1992 г. о приватизации государственных предприятий.

Основная деятельность Группы осуществляется по месту расположения ее официально зарегистрированного офиса: Российская Федерация, 173012, г. Великий Новгород. Средняя численность сотрудников Группы в течение 2003 года, составляет 10 046 человек (2002 г.: 10 077 человек).

2. ОСНОВА ПОДГОТОВКИ ФИНАНСОВОЙ ОТЧЕТНОСТИ

Настоящая консолидированная финансовая отчетность была подготовлена в соответствии с Международными стандартами финансовой отчетности, включая все принятые ранее стандарты IAS и интерпретации КМСФО (МСФО), и полностью соответствует им.

Компании Группы ведут учет в российских рублях и составляют бухгалтерскую отчетность в соответствии с Положением о бухгалтерском учете и отчетности в Российской Федерации, при этом валютой оценки является российский рубль.

Настоящая финансовая отчетность была подготовлена на основе данных этой бухгалтерской отчетности с поправками для достоверного представления информации в соответствии с требованиями МСФО.

Консолидированная финансовая отчетность была подготовлена исходя из принципа оценки по фактическим затратам, за исключением отмеченного в разделе «Основные положения учетной политики». Например, предназначенные для торговли и имеющиеся в наличии инвестиции признаются по справедливой стоимости.

Подготовка консолидированной финансовой отчетности в соответствии с МСФО требует от руководства Компании обоснованных оценок и предположений, которые влияют на отраженные в отчетности суммы активов и обязательств на отчетную дату, а также на отраженные в отчетности суммы доходов и расходов за период. Оценка, главным образом, производилась в отношении справедливой стоимости финансовых инструментов, убытка от снижения стоимости, величины отложенного налога на прибыль и резерва под снижение стоимости дебиторской задолженности. Фактические результаты могут отличаться от данных оценок.

Учет влияния инфляции

До 1 января 2003 г. поправки, внесенные в соответствии с МСФО в бухгалтерскую отчетность, подготовленную по российскому законодательству, включали пересчет остатков и операций с учетом изменения текущей покупательной способности рубля согласно МСФО 29 «Финансовая отчетность в условиях гиперинфляционной экономики». По МСФО 29 финансовая отчетность, подготовленная в валюте страны с гиперинфляционной экономикой, должна быть составлена с учетом текущей покупательной способности валюты этой страны на отчетную дату.

Поскольку экономическая ситуация в Российской Федерации свидетельствует об окончании гиперинфляции, с 1 января 2003 года Группа прекратила применение порядка учета, определенного МСФО 29.

3. ОСНОВНЫЕ ПОЛОЖЕНИЯ УЧЕТНОЙ ПОЛИТИКИ

3.1 Порядок составления отчетности Группы

Дочерние компании

Данные отчетности дочерних компаний, т.е. компаний, более половины голосующих акций которых принадлежит Компании или контроль над деятельностью которых Компания осуществляет иным образом, были включены в консолидированную отчетность. Их включение в консолидированную отчетность осуществляется с даты приобретения Группой контроля и прекращается с даты потери контроля над их деятельностью. Все операции между компаниями Группы и нерезализованная прибыль по этим операциям, а также сальдо по расчетам внутри Группы исключаются. Нерезализованные убытки также исключаются, кроме тех случаев, когда стоимость переданных активов не будет возмещена. В случае необходимости в учетную политику дочерних компаний были внесены изменения для обеспечения соответствия с учетной политикой Группы.

Доля меньшинства на отчетную дату представляет собой долю миноритарных акционеров в справедливой стоимости идентифицируемых активов и обязательств дочерней компании на дату приобретения и долю миноритарных акционеров в изменении акционерного капитала с даты объединения компаний. Доля меньшинства показывается отдельно от обязательств и акционерного капитала.

Ассоциированные компании

Инвестиции в ассоциированные компании учитываются методом долевого участия. Ассоциированными являются компании, в которых Группа имеет от 20% до 50% голосующих акций или на которые Группа иначе оказывает значительное влияние, но не имеет контроля над ними. Нерезализованная прибыль по операциям между Группой и ассоциированными компаниями исключается в размере, соответствующем доле Группы в

ассоциированных компаниях; нерезализованные убытки также исключаются, кроме случаев, когда имеются признаки снижения стоимости переданного актива. Сумма инвестиций в ассоциированные компании включает сумму гудвилла (за вычетом накопленной амортизации), возникающего при приобретении.

Использование метода долевого участия прекращается с того момента, когда балансовая стоимость инвестиций в ассоциированную компанию становится равной нулю, за исключением тех случаев, когда Группа отвечает по обязательствам ассоциированной компании, или она выдавала гарантии в отношении обязательств ассоциированной компании.

3.2 Инвестиции

Инвестиции, которые предполагается оставить в распоряжении Группы в течение неопределенного периода времени и продавать в случае необходимости обеспечения ликвидности или изменения процентных ставок, классифицируются как имеющиеся в наличии для продажи. Данные инвестиции включаются в состав внеоборотных активов, если у руководства компаний Группы не имеется явного намерения продать данные инвестиции в течение 12 месяцев после отчетной даты или если их продажа не требуется для целей пополнения оборотного капитала. В этом случае инвестиции включаются в состав оборотных активов. Руководство компаний Группы относит инвестиции к определенному виду в момент их приобретения и регулярно пересматривает их классификацию.

Все операции по покупке и продаже инвестиций признаются на дату расчета, т.е. дату осуществления поставки актива Группе. Затраты на совершение сделки включаются в стоимость приобретения. Впоследствии инвестиции, имеющиеся в наличии для продажи, отражаются в бухгалтерском балансе по справедливой стоимости, тогда как стоимость инвестиций, удерживаемых до погашения, амортизируется методом эффективной ставки процента. Реализованные и нерезализованные прибыли и убытки, возникающие в результате изменения справедливой стоимости инвестиций, имеющихся в наличии для продажи, отражаются в отчете о прибылях и убытках в том периоде, в котором они возникли.

3.3 Денежные средства и их эквиваленты

Денежные средства включают наличные денежные средства и средства, находящиеся на банковских счетах до востребования.

3.4 Дебиторская задолженность покупателей и заказчиков

Дебиторская задолженность отражается в сумме выставленного счета за минусом резерва под снижение стоимости дебиторской задолженности и включает сумму налога на добавленную стоимость. Резерв под снижение стоимости дебиторской задолженности признается при наличии свидетельств того, что Группа не сможет получить причитающуюся ей сумму в установленный договором срок. Величина резерва рассчитывается как разница между балансовой стоимостью и возмещаемой суммой, равной текущей стоимости ожидаемых денежных потоков, дисконтированных с использованием рыночной ставки процента для сходных инструментов.

3.5 Налог на добавленную стоимость

Налог на добавленную стоимость, возникающий при продаже продукции, подлежит уплате в государственный бюджет после получения платежей от покупателей. НДС, включенный в стоимость приобретенных товаров и услуг, подлежит возмещению путем зачета против суммы задолженности по НДС по мере оплаты полученных товаров и услуг. Такой зачет производится в соответствии с налоговым законодательством. НДС, относящийся к операциям купли-продажи, расчеты по которым не завершены на отчетную дату (отложенный НДС), отражается в бухгалтерском балансе в развернутом виде и раскрывается отдельно в составе оборотных активов и краткосрочных обязательств. При создании резерва под снижение стоимости дебиторской задолженности резервируется вся сумма сомнительной задолженности, включая НДС. Соответствующее отложенное обязательство по НДС отражается в отчетности до момента списания дебиторской задолженности для целей налогообложения.

3.6 Запасы

Запасы учитываются по наименьшей из двух величин: себестоимости и возможной чистой цены продажи. Себестоимость запасов определяется методом средневзвешенной стоимости. Себестоимость готовой продукции и незавершенного производства включает в себя стоимость сырья и материалов, прямые затраты

труда и прочие прямые затраты, а также соответствующую долю производственных накладных расходов (рассчитанную на основе нормативного использования производственных мощностей), но не включает расходы по займам. Чистая возможная цена продажи – это расчетная цена продажи в процессе обычной деятельности за вычетом расходов на завершение производства и расходов по продаже.

3.7 Основные средства

Основные средства отражены по стоимости приобретения или строительства. На каждую отчетную дату руководство компаний Группы определяет наличие признаков снижения стоимости основных средств. Если выявлен хотя бы один такой признак, руководство компаний Группы оценивает возмещаемую сумму, которая определяется как наибольшая из двух величин: чистой продажной цены актива и стоимости от его использования. Балансовая стоимость актива уменьшается до возмещаемой суммы, а разница отражается в качестве расхода (убыток от снижения стоимости) в отчете о прибылях и убытках. Убыток от снижения стоимости актива, признанный в прошлые отчетные периоды, сторнируется, если произошло изменение оценок, использованных для определения возмещаемой суммы.

Амортизация основных средств рассчитывается линейным методом от пересчитанной первоначальной стоимости основных средств. Сроки амортизации, приблизительно равные расчетному сроку полезной службы активов, представлены ниже:

	<u>Годы</u>
Здания	40-50
Машины и оборудование	10-20
Прочее оборудование и автотранспортные средства	5-10

Расходы на ремонт и техобслуживание относятся на затраты по мере их осуществления. Затраты на реконструкцию и модернизацию капитализируются, а замененные объекты списываются. Прибыль или убыток от списания активов относятся на финансовые результаты по мере их списания.

Проценты по займам, полученным для финансирования строительства основных средств, капитализируются в составе стоимости объекта основных средств в течение периода, необходимого для завершения строительства и подготовки объекта для предполагаемого использования. Прочие расходы по займам отражаются в отчете о прибылях и убытках.

3.8 Нематериальные активы

Гудвилл

Гудвилл представляет собой превышение суммы затрат на приобретение над справедливой стоимостью доли чистых активов Группы в дочерней или ассоциированной компании на дату приобретения. Гудвилл дочерних компаний отражается в составе нематериальных активов. Гудвилл ассоциированных компаний отражается в составе инвестиций в ассоциированные компании. Гудвилл амортизируется линейным методом в течение расчетного срока полезного использования, равного 10 годам.

Прибыль или убыток от продажи компаний содержит неамортизированную сумму гудвилла этих компаний.

Отрицательный гудвилл представляет собой превышение справедливой стоимости доли Группы в приобретенных чистых активах над суммой затрат на приобретение. Отрицательный гудвилл отражается по тем же статьям бухгалтерского баланса, что и гудвилл. Часть отрицательного гудвилла, относящаяся к ожидаемым в будущем убыткам и расходам, которые указаны в планах Группы по приобретению и оценка которых может быть произведена с достаточной точностью, но которые не являются идентифицируемыми обязательствами, отражается в отчете о прибылях и убытках в том периоде, в котором будут признаны эти убытки или расходы. Остаточная часть отрицательного гудвилла, не превышающая справедливую стоимость приобретенных неденежных активов, отражается в отчете о прибылях и убытках в течение оставшегося средневзвешенного срока полезного использования амортизируемых активов.

Исследования и разработки

Затраты на исследования признаются в составе расходов по мере их проведения. Затраты на разработки (связанные с проектированием и испытанием новой или усовершенствованной продукции) отражаются как нематериальные активы лишь в том случае, когда такие затраты принесут в будущем экономические выгоды. Прочие затраты на разработки отражаются в составе расходов по мере их проведения. Затраты на разработки, которые были первоначально списаны на расходы, не могут быть капитализированы в последующие периоды. Капитализированные затраты на разработки амортизируются с момента начала производства продукции,

являющейся предметом этих разработок, линейным методом в течение ожидаемого срока получения выгод от этих разработок, но не более пяти лет.

Прочие нематериальные активы

Расходы по приобретению патентов, торговых марок и лицензий капитализируются и амортизируются линейным методом в течение срока полезного использования их, но не более 20 лет.

3.9 Займы

Займы первоначально признаются по справедливой стоимости полученных средств (которая определяется с использованием рыночных процентных ставок по аналогичным инструментам в случае существенного их отличия от процентной ставки по полученному займу) за вычетом расходов по сделке. В последующих периодах займы отражаются по амортизированной стоимости с использованием метода эффективной ставки процента; вся разница между справедливой стоимостью полученных средств (за вычетом расходов по сделке) и суммой к погашению отражается как проценты к уплате в течение срока, на который выдан заем.

3.10 Отложенные налоги на прибыль

Отложенные налоговые активы и обязательства рассчитываются в отношении всех временных разниц с использованием балансового метода обязательств. Отложенные налоги на прибыль определяются по всем временным разницам между налоговой базой активов и обязательств и их балансовой суммой в финансовой отчетности. Отложенный налоговый актив признается лишь тогда, когда весьма вероятно получение налогооблагаемой прибыли, которая может быть уменьшена на сумму вычитаемых временных разниц. Отложенные налоговые активы и обязательства рассчитываются по налоговым ставкам, применение которых ожидается в период реализации актива или погашения обязательства, на основе действующих или объявленных (и практически принятых) на отчетную дату налоговых ставок.

Отложенные налоги на прибыль признаются по всем временным разницам, связанным с инвестициями в дочерние и ассоциированные компании, а также совместную деятельность, за исключением тех случаев, когда можно проконтролировать сроки уменьшения временных разниц, и когда весьма вероятно, что временные разницы не будут уменьшаться в обозримом будущем.

3.11 Операции в иностранной валюте

Денежные активы и обязательства компаний Группы, выраженные в иностранной валюте по состоянию на 31 декабря 2003 г., пересчитаны в рубли по курсу на эту дату. Операции в иностранной валюте учитываются по курсу на дату совершения операции. Прибыли или убытки, возникающие на дату расчетов по этим операциям, а также на отчетную дату в результате пересчета в рубли денежных активов и обязательств, выраженных в иностранной валюте, отражаются в отчете о прибылях и убытках.

На 31 декабря 2003 г. официальный валютный курс, установленный Центральным банком Российской Федерации, составил 29,45 рублей за 1 доллар США (31 декабря 2002 г.: 1 доллар США = 31,78). В отношении конвертации российских рублей в другие валюты действуют правила валютного контроля. Российский рубль не является конвертируемой валютой в большинстве стран за пределами Российской Федерации.

3.12 Резервы

Резервы признаются, если Группа вследствие определенного события в прошлом имеет юридические или добровольно принятые на себя обязательства, для урегулирования которых с большой степенью вероятности потребуется отток ресурсов, заключающих в себе будущие экономические выгоды, и которые можно оценить в денежном выражении с достаточной степенью надежности. В тех случаях, когда Группа ожидает возмещения затрат, например, по договору страхования, сумма возмещения отражается как отдельный актив, но только при условии, что вероятность получения такого возмещения велика.

Резервы оцениваются и пересчитываются ежегодно. Они включены в консолидированную финансовую отчетность по ожидаемой чистой дисконтированной стоимости с применением учетных ставок, приемлемых для Группы в экономических условиях Российской Федерации на каждую дату составления бухгалтерского баланса.

3.13 Акционерный капитал

Уставный капитал

Обыкновенные акции отражаются как капитал. Затраты на оплату услуг третьим сторонам, непосредственно связанные с выпуском новых акций, за исключением случаев объединения компаний, отражаются как уменьшение капитала, полученного в результате данной эмиссии. Сумма превышения справедливой стоимости полученных средств над номинальной стоимостью выпущенных акций отражается как премия на акции.

Собственные выкупленные акции

В случае приобретения Компанией или ее дочерними компаниями акций Компании стоимость приобретения их, включая соответствующие затраты на совершение сделки, за вычетом налога на прибыль вычитается из общей суммы акционерного капитала как выкупленные собственные акции вплоть до момента их аннулирования или повторного выпуска. При последующей продаже или повторном выпуске таких акций полученная сумма включается в состав акционерного капитала. Выкупленные собственные акции учитываются по средневзвешенной стоимости.

Дивиденды

Дивиденды признаются как обязательства и вычитаются из суммы капитала на отчетную дату только в том случае, если они были объявлены до отчетной даты включительно. Информация о дивидендах раскрывается в отчетности, если они были рекомендованы до отчетной даты, а также рекомендованы или объявлены после отчетной даты, но до даты, когда финансовая отчетность готова к выпуску.

3.14 Признание выручки

Выручка от реализации химических удобрений и сопутствующей продукции учитывается в момент перехода прав собственности покупателю. Сумма выручки показывается за вычетом НДС и скидок, а также выручки от продаж внутри Группы.

Выручка определяется по справедливой стоимости вознаграждения, полученного или подлежащего получению. Если не представляется возможным достоверно оценить справедливую стоимость полученного вознаграждения, то выручка оценивается по справедливой стоимости проданных товаров или услуг.

3.15 Взаимозачеты и бартерные операции

Операции купли-продажи, расчеты по которым планируется осуществить посредством взаимозачетов, бартера или прочих неденежных расчетов, признаются на основании расчета руководством компаний Группы справедливой стоимости тех активов, которые будут получены или поставлены в результате неденежных расчетов. Справедливая стоимость определяется на основе различной рыночной информации.

Неденежные операции исключены из отчета о прибылях и убытках. Поэтому инвестиционные, финансовые операции и результат операционной деятельности представляют собой фактические денежные операции.

3.16 Вознаграждения сотрудникам

Расходы на социальные нужды

Группа несет расходы на социальные нужды работников, в основном, в Новгороде и Дорогобуже. Эти расходы связаны с предоставлением медицинского обслуживания, содержанием детских садов и субсидированием отпусков сотрудников. Эти суммы, по существу, представляют собой неотъемлемые затраты, связанные с наймом производственных рабочих, и, соответственно, относятся на себестоимость проданной продукции.

Обязательства по пенсионному обеспечению

В процессе обычной деятельности Группа уплачивает все необходимые взносы в Пенсионный фонд Российской Федерации за своих работников. Обязательные взносы в пенсионный фонд относятся на затраты по мере их возникновения. Дополнительные пенсии и прочие вознаграждения работникам после выхода на пенсию включаются в состав расходов на оплату труда в отчете о прибылях и убытках, однако, отдельно данная информация не раскрывается, т.к. эти расходы не являются существенными.

3.17 Прибыль в расчете на акцию

Прибыль на акцию определяется путем деления суммы чистой прибыли, приходящейся на долю держателей акций, на средневзвешенное число акций, находившихся в обращении в течение отчетного периода.

4. ИНФОРМАЦИЯ ПО СЕГМЕНТАМ

Деятельность Группы относится к одному отчетному сегменту – производство и реализация химических удобрений. Группа производит оценку результатов деятельности и принимает инвестиционные и стратегические решения на основании анализа рентабельности деятельности Группы в целом.

Вторичный формат сегментной отчетности определяется по географическим сегментам: Россия и страны СНГ, а также иностранные государства.

Выручка от продажи относится к тому географическому региону, где расположен покупатель. Между операционными сегментами не ведутся продажи и другие операции. Производство, а также все активы и обязательства Группы находятся на территории Российской Федерации.

<u>Выручка</u>	<u>2003</u>	<u>2002</u>
Иностранные государства	7 923 407	8 483 075
Россия и страны СНГ	2 239 589	1 620 371
	10 162 996	10 103 446

В 2003 и 2002 гг. большая часть выручки от продажи за рубежом приходится на долю двух торговых компаний.

5. РАСЧЕТЫ И ОПЕРАЦИИ СО СВЯЗАННЫМИ СТОРОНАМИ

В настоящей финансовой отчетности связанными считаются стороны, одна из которых имеет возможность контролировать или осуществлять значительное влияние на операционные и финансовые решения другой стороны, как определено в МСФО 24 “Раскрытие информации о связанных сторонах”. При решении вопроса о том, являются ли стороны связанными, принимается во внимание содержание взаимоотношений сторон, а не только их юридическая форма.

Связанные стороны могут вступать в сделки, которые не проводились бы между несвязанными сторонами, цены и условия таких сделок могут отличаться от цен и условий сделок между несвязанными сторонами.

Характер взаимоотношений с теми связанными сторонами, с которыми Компания осуществляла значительные операции или имеет значительное сальдо на 31 декабря 2003 и 2002 гг., подробно описан далее. Данные операции проводились со связанными сторонами в процессе обычной деятельности на общих коммерческих условиях.

Сальдо расчетов по состоянию на 31 декабря 2003 и 2002 г.г. и операции со связанными сторонами Группы за 2003 и 2002 г.г. включают следующие статьи:

і Расчеты со связанными сторонами

<u>Статья баланса</u>	<u>Характер взаимоотношений</u>	<u>2003</u>	<u>2002</u>
Инвестиции, имеющиеся в наличии для продажи	Неконсолидированная дочерняя компания	294 951	164 656
	Миноритарные акционеры	-	34 383
Дебиторская задолженность покупателей и заказчиков, брутто	Неконсолидированные дочерние компании	127,603	108 980
	Неконсолидированная дочерняя компания	(11 595)	(67 123)
Резерв на обесценение дебиторской задолженности покупателей и заказчиков	Неконсолидированная дочерняя компания		
	Неконсолидированная дочерняя компания	35 445	72
Предоплата	Миноритарные акционеры		17 784
	Неконсолидированная дочерняя компания		
Краткосрочные займы выданные	дочерняя компания	80 321	4 770
	Неконсолидированная дочерняя компания	213 050	-

Кредиторская задолженность поставщикам	дочерняя компания Неконсолидированная	35 696	20 987
Авансы от покупателей	дочерняя компания Неконсолидированная	8 959	28 305

ii Операции со связанными сторонами

Статья отчета о прибылях и убытках	Характер взаимоотношений	2003	2002
Реализация химических удобрений	Неконсолидированная дочерняя компания	68 672	120 357
Приобретение сырьевых материалов	Неконсолидированная дочерняя компания	(10 790)	(4 253)
Услуги по безопасности	Неконсолидированная дочерняя компания	(96 186)	(70 794)
Комиссионное вознаграждение	Неконсолидированная дочерняя компания	(5 567)	(6 625)

iii Взаимное участие в капитале

На 31 декабря 2003 года ОАО «Дорогобуж», дочерняя компания ОАО «Акрон», 65,41% акций которой принадлежит ОАО «Акрон», владела 662 обыкновенных акций или 8,05% в акционерном капитале Компании (2002 г.: 662 обыкновенные акции). Акции ОАО «Дорогобуж» учитываются как собственные выкупленные акции, при этом они сохраняют право голоса.

iv Займы выданные

По состоянию на 31 декабря 2003 и 2002 гг. краткосрочные займы, выраженные в российских рублях, составляли 80 321 тыс. руб. и 4 770 тыс. руб. соответственно. Процентные ставки по займам варьировались от 12% до 20%. Займы выданы без обеспечения.

По состоянию на 31 декабря 2003 г. долгосрочные займы, выраженные в российских рублях, составляли 213 050 тыс. руб. Процентные ставки по займам варьировались от 12% до 20%. Займы выданы без обеспечения.

Доходы по процентам от займов, выданных связанным сторонам, составили за 2003 г. 21 930 тыс. рублей (2002 г.: 267 тыс. рублей)

6. ДЕНЕЖНЫЕ СРЕДСТВА И ИХ ЭКВИВАЛЕНТЫ

Сумма денежных средств и их эквивалентов включает:

	2003	2002
Денежные средства в рублях в кассе и на счетах в банках	96 706	75 566
Денежные средства в иностранной валюте на счетах в банках	67 714	90 390
	164 420	165 956

7. ПРОЧИЕ ОБОРОТНЫЕ СРЕДСТВА И ДЕБИТОРСКАЯ ЗАДОЛЖЕННОСТЬ

	2003	2002
Векселя	10 113	6 767
Предоплата	305 653	340 256
НДС к возмещению	534 416	498 558
Предоплата по налогу на прибыль	5 989	34 136
Прочие оборотные активы и дебиторская задолженность	28 665	116 988
Резерв на обесценение	(79 407)	(111 173)
	805 429	885 532

8. ЗАЙМЫ ВЫДАННЫЕ

	2003	2002
Краткосрочные займы		
Займы, выданные связанным сторонам (Примечание 5)	80 321	4 770

Займы, выданные третьим сторонам

131 902	29 712
212 223	34 482

Долгосрочные займы

Займы, выданные связанным сторонам (Примечание 5)

213 050	-
213 050	-

По состоянию на 31 декабря 2003 и 2002 гг. краткосрочные и долгосрочные займы выражены в рублях с процентными ставками в пределах от 12% до 20% и от 10% до 20%, соответственно. Обеспечение под указанные займы не предоставлялось.

9. ДЕБИТОРСКАЯ ЗАДОЛЖЕННОСТЬ ПОКУПАТЕЛЕЙ И ЗАКАЗЧИКОВ

	2003	2002
Дебиторская задолженность покупателей и заказчиков	571 815	602 565
Резервы по сомнительным долгам	(105 405)	(170 183)
	466 410	432 382

171 592 тыс. рублей и 131 447 тыс. рублей чистой дебиторской задолженности покупателей и заказчиков по состоянию на 31 декабря 2003 и 2002 гг., соответственно, выражены в долларах США.

10. ТОВАРНО-МАТЕРИАЛЬНЫЕ ЗАПАСЫ

Запасы включают:

	2003	2002
Сырье и материалы	1 172 583	1 172 259
Незавершенное производство	27 619	19 304
Готовая продукция	232 214	216 393
	1 432 416	1 407 956

Запасы в сумме 1 172 583 тыс. рублей (2002 г.: 1 172 259 тыс. рублей) были учтены по возможной чистой цене продажи, за вычетом резерва под обесценение в размере 176 521 тыс. рублей по состоянию на 31 декабря 2003 г. (2002 г.: 180 543 тыс. рублей). Запасы на сумму 464 191 тыс. рублей (2002 г.: 965 355 тыс. рублей) были переданы в залог в качестве обеспечения по займам (Примечание 15).

11. ОСНОВНЫЕ СРЕДСТВА

Основные средства и соответствующая накопленная амортизация включают:

	Здания и сооружения	Машины и оборудование	Прочее	Объекты незавершенного строительства	Итого
Первоначальная стоимость					
Остаток на 31 декабря 2002 г.	15 480 737	15 313 984	290 871	438 824	31 524 416
Поступление	-	-	-	488 054	488 054
Перемещение	98 306	175 380	18 866	(292 552)	-
Уменьшение стоимости	-	-	-	(32 767)	(32 767)
Выбытие	(55 933)	(190 147)	(80 351)	(605)	(327 036)
Остаток на 31 декабря 2003 г.	15 523 110	15 299 217	229 386	600 954	31 652 667
Накопленная амортизация					
Остаток на 31 декабря 2002 г.	(9 271 776)	(13 393 073)	(93 085)	-	(22 757 933)
Амортизационные отчисления за 2003г.	(366 456)	(311 934)	(29 880)	-	(708 270)
Выбытие	50 964	185 496	73 324	-	309 784
Остаток на 31 декабря	(9 587 268)	(13 519 510)	(49 639)	-	(23 156 417)

2003 г.

Остаточная стоимость

Остаток на 31 декабря 2002 г.	6 208 961	1 920 912	197 786	438 824	8 766 483
Остаток на 31 декабря 2003 г.	5 935 842	1 779 707	179 747	600 954	8 496 250

12. ОТРИЦАТЕЛЬНЫЙ ГУДВИЛЛ

	2003	2002
Суммарный отрицательный гудвилл на 1 января	3 706 312	3 614 226
Приобретение дополнительных акций ОАО «Дорогобуж» (Примечание 23)	-	92 086
Суммарный отрицательный гудвилл на 31 декабря	3 706 312	3 706 312
Накопленная амортизация		
Остаток на 1 января	(2 054 315)	(1 807 229)
Амортизационные отчисления за год	(247 086)	(247 087)
Остаток на 31 декабря	(2 301 401)	(2 054 315)
Чистая сумма отрицательного гудвилла	1 404 911	1 651 997

13. ИНВЕСТИЦИИ В АССОЦИИРОВАННЫЕ КОМПАНИИ

	2003	2002
Остаток на 1 января	211 344	-
Приобретение (Примечание 23)	61 229	216 451
Доля прибыли/(убытка) до налогообложения	7 983	(5 107)
Остаток на 31 декабря	280 556	211 344

14. ИНВЕСТИЦИИ, ИМЕЮЩИЕСЯ В НАЛИЧИИ ДЛЯ ПРОДАЖИ

	2003	2002
Остаток на 1 января	278 744	201 396
Поступление	208 927	176 394
Инвестиции, имеющиеся в наличии для продажи – убыток	(11 483)	(99 046)
Выбытие	-	-
Остаток на 31 декабря	476 188	278 744

Инвестиции, имеющиеся в наличии для продажи, представляют собой, главным образом, нерыночные долевые ценные бумаги, которые свободно не обращаются на рынке или не котируются на российских фондовых биржах. Вследствие специфики российского финансового рынка невозможно определить текущую рыночную стоимость этих инвестиций. В отношении этих инвестиций справедливая стоимость устанавливается путем оценки дисконтированных потоков денежных средств от этих инвестиций. В отношении прочих инвестиций, которые котируются на активных рынках, справедливая стоимость равна текущей рыночной цене на момент завершения торгов 31 декабря.

15. КРАТКОСРОЧНЫЕ И ДОЛГОСРОЧНЫЕ ЗАЙМЫ

Краткосрочные займы от основных заимодавцев могут быть представлены следующим образом:

	2003	2002
Краткосрочные займы		
Промстройбанк	789 818	801 891
Сбербанк	766 000	731 891
Моснарбанк	176 727	191 759
	1 732 545	1 725 541

Общая сумма краткосрочных займов, выраженных в рублях, составляет 1 735 217 тыс. рублей и 1 533 782 тыс. рублей по состоянию на 31 декабря 2003 и 2002гг., соответственно, с процентной ставкой в пределах от 11,5% до 19,6% и от 17,1% до 22,5%, соответственно.

Общая сумма краткосрочных займов, выраженных в долларах США, составляет 13 400 тыс. долл. США (394 690 тыс. рублей) и 6 000 тыс. долл. США (191 759 тыс. рублей) по состоянию на 31 декабря 2003 и 2002 гг., соответственно, с процентными ставками в пределах от 7,3% до 10,9% и 7,3%(фиксированно).

Запасы в обращении (Примечание 10) были переданы в залог в качестве обеспечения по краткосрочным займам.

Долгосрочные займы от основных заимодавцев могут быть представлены следующим образом:

Долгосрочные займы	2003	2002
Менатеп – Санкт-Петербург	-	317 018
Облигационный займ	600 000	-
Сбербанк РФ	265 283	-
Промстройбанк	100 145	-
	965 428	317 018

В 2003 г. Группа досрочно погасила долгосрочный кредит, полученный от банка Менатеп-Санкт-Петербург по ставке 24% и выраженный в российских рублях (2002 г.: данный кредит был обеспечен при помощи паспортов экспортных сделок на сумму 20 000 тыс. долл. США, погашение также происходило досрочно).

График погашения долгосрочных займов:

	2003	2002
От 1 до 2 лет	965 428	317 018
	965 428	317 018

В ноябре 2003 года Группа выпустила неконвертируемые облигации в количестве 600 тыс. штук (номиналом 1 тыс. руб.) на сумму 600 000 тыс. рублей сроком на два года с ежеквартальной выплатой купонного дохода в размере 13,6% годовых в течение первого года и выплатой основного долга 1 ноября 2005 г. Процентная ставка ежеквартального купонного дохода, который будет выплачиваться в течение второго года будет установлена Советом Директоров Компании за пятнадцать дней до начала пятого купонного периода.

16. СОБСТВЕННЫЕ СРЕДСТВА АКЦИОНЕРОВ

В обращении находится следующее количество акций:

	Кол-во акций в обращении (обыкновенные акции)	Кол-во собств. выкупленн ых акций	Итого акционерный капитал	За вычетом: собст. выкупл. акций	Акционерный капитал в обращении
На 31 декабря 2001 г.	8 222	(662)	3 125 018	(24 683)	3 100 335
Продажа выкупленных собственных акций	-	-	-	-	-
На 31 декабря 2002 г.	8 222	(662)	3 125 018	(24 683)	3 100 335
Продажа выкупленных собственных акций	-	-	-	-	-
Покупка собственных акций	-	-	-	-	-
На 31 декабря 2003 г.	8 222	(662)	3 125 018	(24 683)	3 100 335

Общее количество разрешенных к выпуску обыкновенных акций составляет 8 222 (2002 г.: 8 222) номинальной стоимостью 29 рублей за акцию. Все разрешенные к выпуску акции были выпущены и полностью оплачены. Собственные выкупленные акции представляют собой обыкновенные акции Компании, выкупленные ее дочерней компанией (смотри Примечание 5).

В 2003 г. были объявлены дивиденды за 2002 г. по обыкновенным акциям в сумме 4 041 рублей на одну обыкновенную акцию (2002г.: 4 040 рублей на одну обыкновенную акцию).

Распределение прибыли производится на основании данных бухгалтерской отчетности, составленной в соответствии с российскими правилами бухгалтерского учета. Согласно российскому законодательству распределению подлежит чистая прибыль. Сумма чистой прибыли текущего года, отраженная в опубликованной бухгалтерской отчетности Компании за 2003 г., составленной в соответствии с российскими правилами бухгалтерского учета, равна 191 171 рублей. Однако законодательные и другие нормативные акты, регулирующие права распределения прибыли, могут иметь различные толкования, в связи с чем руководство компаний Группы не считает в настоящее время целесообразным раскрывать сумму распределяемых резервов в данной финансовой отчетности.

17. СЕБЕСТОИМОСТЬ ПРОДАННОЙ ПРОДУКЦИИ

Себестоимость проданной продукции представлена следующими статьями:

	2003	2002
Изменения в запасах готовой продукции и незавершенного производства	(23 543)	84 919
Затраты на оплату труда	1 238 107	1 125 552
Материалы и комплектующие, использованные в производстве	3 355 527	3 640 887
Топливо и энергия	1 254 425	1 019 678
Природный газ	764 272	521 153
Амортизация	708 270	713 889
Производственные накладные расходы	51 914	92 190
Амортизация отрицательного гудвилла	(247 086)	(247 087)
Затраты на капремонт	301 228	164 293
Расходы на социальные нужды	223 763	145 540
Работы, выполненные третьими сторонами	79 602	44 814
	7 706 479	7 305 828

18. КОММЕРЧЕСКИЕ, ОБЩИЕ И АДМИНИСТРАТИВНЫЕ РАСХОДЫ

	2003	2002
Расходы на заработную плату	311 296	283 903
(Сторно резерва)/резерв по сомнительным и безнадежным долгам	(96 544)	161 817
Командировочные расходы	67 832	79 064
Расходы на исследования и разработки	2 596	3 375
Маркетинговые услуги	9 658	14 290
Оплата юридических и консультационных услуг	124 986	55 829
Банковские услуги	28 470	20 132
Страхование	15 473	17 217
Техобслуживание и аренда зданий	69 394	72 568
Коммиссионное вознаграждение	72 674	50 435
Безопасность	96 186	70 974
Оплата услуг связи	30 196	8 453
Прочие расходы	7 853	2 979
Представительские расходы	9 308	4 620
	749 378	845 656

19. ФИНАНСОВЫЕ РАСХОДЫ, ЧИСТЫЕ

	2003	2002
Расходы по процентам	408 658	399 039
Доход по процентам	(49 622)	(4 463)
	359 036	394 576

20. НАЛОГИ НА ПРИБЫЛЬ

	2003	2002
Расходы по налогу на прибыль – текущие	272 824	308 427
Расходы по отложенным налогам – переоценка по российскому законодательству налоговой базы активов	-	15 343
Возмещение по отложенным налогам - возникновение и сторнирование временных разниц	(132 716)	(56 912)
Расходы по налогу на прибыль	140 108	266 858

Отраженная в финансовой отчетности прибыль до налогообложения соотносится с суммой налога на прибыль следующим образом:

	<u>2003</u>	<u>2002</u>
Прибыль до налогообложения	197 899	321 119
Теоретически рассчитанные расходы по налогу на прибыль по ставке 24%	47 496	77 069
Налоговый эффект расходов, не уменьшающих налогооблагаемую базу, и доходов, не включаемых в налогооблагаемую базу:		
Разницы постоянного характера в составе монетарного убытка	-	214 590
Налоговые штрафы и пени	10 741	-
Налог на прибыль, взимаемый по другим ставкам налога	(2 553)	-
Прочие расходы, не уменьшающие налогооблагаемую базу	143 725	202 926
Амортизация отрицательного гудвилла	(59 301)	(59 301)
Влияние инфляции на сальдо отложенного налога на начало года	-	(183 769)
Переоценка по российскому законодательству налоговой базы активов	-	15 343
Расходы по налогу на прибыль	140 108	266 858

Компании Группы применяли ставку налога в размере 24% на налогооблагаемую прибыль за 2003г. Отложенные налоговые активы и обязательства оцениваются по ставке в 24% на 31 декабря 2003г. (24% на 31 декабря 2002г.).

	<u>31 декабря 2002 г.</u>	Возникновение и сторнирование разниц	<u>31 декабря 2003 г.</u>
Налоговый эффект налогооблагаемых временных разниц:			
Основные средства	(1 480 327)	142 574	(1 337 753)
Инвестиции	(156 752)	(48 881)	(205 633)
Запасы	(27 051)	41 118	14 067
Налоговый эффект вычитаемых временных разниц:			
Кредиторская задолженность	44 438	(24 997)	19 441
Дебиторская задолженность	67 525	22 902	90 427
Чистый налоговый эффект временных разниц	(1 552 167)	132 716	(1 419 451)

Компания не отразила отложенные налоговые обязательства в отношении временных разниц на сумму 140 606 тыс. рублей (2002 г.: 151 868 тыс. рублей), связанных с инвестициями в дочерние компании, т.к. Компания может контролировать сроки сторнирования этих временных разниц и не намеревается их сторнировать в обозримом будущем.

21. ПРИБЫЛЬ В РАСЧЕТЕ НА АКЦИЮ

Прибыль на акцию рассчитывается путем деления чистой прибыли, приходящейся на акционеров, на средневзвешенное число акций, находящихся в обращении в течение отчетного периода, за исключением средневзвешенного числа акций, приобретенных Компанией и отраженных как выкупленные собственные акции (см. Примечание 16).

	<u>2003</u>	<u>2002</u>
Средневзвешенное число акций в обращении	8 222	8 222
За вычетом средневзвешенного числа собственных выкупленных акций	(662)	(662)
Средневзвешенное число акций в обращении	<u>7 560</u>	<u>7 560</u>
Чистая прибыль	44 522	92 480
Базовая и разводненная прибыль на акцию (в российских рублях)	<u>5 889.1</u>	<u>12 232.8</u>

22. ДОГОВОРНЫЕ ОБЯЗАТЕЛЬСТВА, УСЛОВНЫЕ ОБЯЗАТЕЛЬСТВА И ОПЕРАЦИОННЫЕ РИСКИ

i Договорные обязательства и поручительства

Группа имеет обязательства капитального характера в отношении основных средств, которые подтверждаются наличием соответствующего договора, но не отражены в финансовой отчетности. По состоянию на 31 декабря 2003 и 2002 гг. эти обязательства составили 30 384 тыс. рублей и 39 507 тыс. рублей, соответственно.

ii Налогообложение

Российское налоговое, валютное и таможенное законодательство допускает различные толкования и подвержено частым изменениям. Интерпретация руководством Группы данного законодательства применительно к операциям и деятельности компаний Группы может быть оспорена соответствующими региональными или федеральными органами. Недавние события, произошедшие в Российской Федерации, указывают на то, что налоговые органы могут занять более жесткую позицию при интерпретации законодательства и проверке налоговых расчетов. Как следствие, могут быть начислены значительные дополнительные налоги, пени и штрафы. Налоговые проверки могут охватывать три календарных года деятельности, непосредственно предшествовавшие году проверки. При определенных условиях проверке могут быть подвергнуты и более ранние периоды.

По мнению Руководства по состоянию на 31 декабря 2003 г. соответствующие положения законодательства интерпретированы им корректно, и вероятность сохранения положения, в котором находится Группа в связи с налоговым, валютным и таможенным законодательством, является высокой. Для тех случаев, когда, по мнению Руководства, существует значительное сомнение в сохранении указанного положения Группы, в финансовой отчетности признаны надлежащие обязательства.

iii Страхование

Группа не страхует принадлежащие ей активы, осуществляемые ею операции, гражданскую ответственность и прочие риски, за исключением страхования экспортных операций.

iv Вопросы охраны окружающей среды

В настоящее время в России ужесточается природоохранное законодательство и позиция государственных органов Российской Федерации относительно его соблюдения. Группа проводит периодическую оценку своих обязательств, связанных с загрязнением окружающей среды. По мере выявления обязательств они немедленно отражаются в отчетности. Потенциальные обязательства, которые могут возникнуть в результате изменения существующего законодательства и нормативных актов, а также в результате судебной практики не могут быть оценены с достаточной точностью, хотя и могут оказаться значительными. При существующей системе контроля и мерах наказания за несоблюдение действующего природоохранного законодательства руководство Компании считает, что в настоящий момент не имеется значительных обязательств, связанных с нанесением ущерба окружающей среде.

v Судебные разбирательства

В течение года Компания принимала участие (как в качестве истца, так и в качестве ответчика) в нескольких судебных разбирательствах, возникших в ходе обычной финансово-хозяйственной деятельности. По мнению руководства Компании, в настоящее время не существует каких-либо текущих судебных разбирательств или исков, которые могут оказать существенное влияние на результаты деятельности или финансовое положение Компании, и которые не были бы признаны или раскрыты в настоящей консолидированной финансовой отчетности.

vi Условия ведения деятельности

Экономике Российской Федерации по-прежнему присущи некоторые черты развивающегося рынка. В частности, неконвертируемость российского рубля в большинстве стран, валютный контроль, а также сравнительно высокая инфляция. Существующее российское налоговое, валютное и таможенное законодательство допускает различные толкования и подвержено частым изменениям.

Хотя в экономической ситуации наметились тенденции к улучшению, экономическая перспектива Российской Федерации во многом зависит от эффективности экономических мер, финансовых механизмов и денежной политики, предпринимаемых Правительством, а также развития фискальной, правовой и политической систем.

23. ПРИОБРЕТЕНИЯ

В апреле 2002 г. Компания приобрела 74% акций ЗАО «Фирма Проект» за 216,451 тыс. рублей (6,400 долл. США). ЗАО «Фирма «Проект» владеет 21% ОАО «Сибирская нефтегазовая компания». ОАО «Сибирская Нефтегазовая Компания» - это предприятие в стадии становления, занимающееся геологическими исследованиями и разработкой газовых месторождений.

В июле 2003 г. Компания приобрела оставшиеся 26% акций ЗАО «Фирма Проект» за 61 229 тыс. рублей (2 022 тыс. долл. США), увеличив свою долю до 100%.

В апреле 2002г. ОАО «Дорогобуж» выпустило дополнительно 140 млн. обыкновенных акций номинальной стоимостью 0,25 рублей за акцию. Эти вновь выпущенные обыкновенные акции были приобретены Компанией за 132 875 тыс. рублей. В результате этого выпуска дополнительных акций доля меньшинства в чистых активах ОАО «Дорогобуж» уменьшилась на 92 086 тыс. рублей.

Эти операции были учтены как приобретения в соответствии с МСФО 22 (пересмотренный) «Объединение компаний» с применением разрешенного альтернативного метода. Согласно данному методу идентифицируемые активы и обязательства отражаются по своей справедливой стоимости на дату приобретения, а доля меньшинства отражается как доля меньшинства в справедливой стоимости отраженных идентифицируемых активов и обязательств.

24. ОСНОВНЫЕ ДОЧЕРНИЕ КОМПАНИИ

Основные дочерние компании и доля участия ОАО «Акрон» представлены ниже:

Наименование дочерней компании	Страна регистрации	Деятельность	2003 % участия	2002 % участия
ОАО «Дорогобуж»	Россия	Производство удобрений	66	66
ОАО «Нордик Рус Холдинг»	Россия	Холдинг	51	51

25. СУЩЕСТВЕННЫЕ НЕДЕНЕЖНЫЕ ОПЕРАЦИИ

Сумма выручки от продажи продукции включает неденежные операции на сумму 44 467 тыс. рублей (2002 г.: 52 078 тыс. рублей), что составляет около 1,2 % и 1,7% дебиторской задолженности и 1,5% и 1,5% кредиторской задолженности, погашенных посредством неденежных операций в течение годовых периодов, закончившихся 31 декабря 2003 и 2002 гг., соответственно. Данные операции, в основном, представляют взаимозачет остатков по расчетам с покупателями и поставщиками в рамках операционного цикла.

26. ФИНАНСОВЫЕ РИСКИ

i Кредитный риск

Финансовые активы, по которым у компаний Группы возникает потенциальный кредитный риск, представлены в основном дебиторской задолженностью покупателей и заказчиков. В компаниях Группы разработаны процедуры, обеспечивающие уверенность, что продажа товаров и услуг производится только покупателям с соответствующей кредитной историей. Балансовая стоимость дебиторской задолженности за вычетом резерва под снижение стоимости дебиторской задолженности представляет собой максимальную сумму, подверженную кредитному риску. У Группы нет существенной концентрации кредитного риска. Хотя темпы погашения дебиторской задолженности подвержены влиянию экономических факторов, руководство Группы считает, что нет существенного риска потерь сверх суммы созданных резервов под снижение стоимости дебиторской задолженности.

Денежные средства размещаются в финансовых институтах, которые на момент открытия счета имеют минимальный риск дефолта.

ii Валютный риск

Группа осуществляет экспорт 78% (2002г.: 87%) продукции в зарубежные страны и привлекает значительные суммы кредитов в иностранной валюте, и поэтому подвержена валютному риску. Активы (смотри Примечание 9) и обязательства (смотри Примечание 15), выраженные в иностранной валюте, приводят к возникновению потенциального валютного риска.

Формально Группа не осуществляет хеджирование валютных рисков, связанных с совершаемыми операциями.

iii Риск изменения процентной ставки

Процентные ставки по долгосрочным займам в большинстве случаев являются фиксированными; данная информация раскрыта в примечании 15.

iv Справедливая стоимость

Справедливая стоимость обращающихся на рынке инвестиций, имеющих в наличии для продажи, основана на котировках рыночных цен на отчетную дату. При оценке справедливой стоимости не обращающихся на рынке финансовых инструментов Группа применяла различные методы, включая расчет дисконтированной стоимости будущих потоков денежных средств, и делала допущения, основанные на рыночных условиях на каждую отчетную дату.

Справедливая стоимость финансовых активов, учитываемых по амортизированной стоимости, определяется дисконтированием ожидаемых к получению в будущем денежных потоков. Ожидаемые денежные потоки дисконтируются с использованием текущих рыночных процентных ставок Группы по аналогичным финансовым инструментам. На 31 декабря 2003 и 2002 гг. справедливая стоимость этих финансовых активов и обязательств существенно не отличается от их балансовой стоимости.

Международные Стандарты Финансовой Отчетности

Консолидированная финансовая отчетность

31 декабря 2004 г.

ОТЧЕТ НЕЗАВИСИМЫХ АУДИТОРОВ

Акционерам и Совету Директоров ОАО «Акрон»:

1. Нами проведен аудит прилагаемых консолидированного бухгалтерского баланса ОАО «Акрон» и его дочерних обществ (далее «Группа») по состоянию на 31 декабря 2004 г., а также консолидированных отчетов о прибылях и убытках, о движении денежных средств и об изменении акционерного капитала за год, закончившийся на эту дату. Ответственность за подготовку настоящей финансовой отчетности несет руководство Группы. Наша ответственность заключается в том, чтобы высказать мнение по данной финансовой отчетности на основе проведенного нами аудита.
2. Мы проводили аудит в соответствии с Международными стандартами аудита. Согласно этим Стандартам аудит планировался и проводился таким образом, чтобы в достаточной степени удостовериться в том, что финансовая отчетность не содержит существенных искажений. Аудит включал проверку на выборочной основе подтверждений числовых данных и пояснений, содержащихся в финансовой отчетности. Кроме того, оценивались использованные принципы бухгалтерского учета, а также основные расчеты и оценки, проведенные руководством Группы, наряду с подходом к составлению финансовой отчетности. Мы полагаем, что проведенный нами аудит дает достаточные основания для того, чтобы высказать мнение по данной финансовой отчетности.
3. По нашему мнению, прилагаемая консолидированная финансовая отчетность отражает достоверно, во всех существенных аспектах, финансовое положение Группы на 31 декабря 2004 г., а также результаты хозяйственной деятельности и движение денежных средств за год, закончившийся на эту дату, в соответствии с Международными стандартами финансовой отчетности (МСФО).

Москва, Российская Федерация
30 мая 2005 г.

	Прим	2004	2003
АКТИВЫ			
Оборотные активы:			
Денежные средства и их эквиваленты	6	444 036	164 420
Прочие оборотные активы и дебиторская задолженность	7	1 380 648	854 100
Займы выданные	5	476 381	212 223
Дебиторская задолженность покупателей и заказчиков	9	207 408	417 739
Товарно-материальные запасы	10	1 512 940	1 432 416
Итого оборотные активы		4 021 413	3 080 898
Внеоборотные активы:			
Основные средства	11	8 442 947	8 496 250
Отрицательный гудвилл	12	(1 157 825)	(1 404 911)
Инвестиции в зависимые компании	13	300 221	280 556
Инвестиции, имеющиеся в наличии для продажи	14	920 136	476 188
Займы выданные	5	203 200	213 050

Прочие внеоборотные активы		3 126	7 728
Итого внеоборотные активы		8 711 805	8 068 861
Итого активы		12 733 218	11 149 759
СОБСТВЕННЫЕ СРЕДСТВА АКЦИОНЕРОВ, ДОЛЯ МЕНЬШИНСТВА И ОБЯЗАТЕЛЬСТВА			
Краткосрочные обязательства:			
Кредиторская задолженность поставщикам		379 476	283 524
Налоги к уплате		125 232	17 850
Краткосрочные кредиты и займы	15	1 916 769	1 732 545
Авансы от покупателей		706 453	429 530
Прочие краткосрочные обязательства		5 371	57 897
Итого краткосрочные обязательства		3 133 301	2 521 346
Долгосрочные обязательства:			
Долгосрочные кредиты и займы	15	569 390	965 428
Отложенные налоговые обязательства	19	1 423 879	1 419 451
Итого долгосрочные обязательства		1 993 269	2 384 879
Итого обязательства		5 126 570	4 906 225
Доля меньшинства		950 036	861 994
Собственные средства акционеров:			
Акционерный капитал	16	3 125 018	3 125 018
Собственные выкупленные акции	16	(39 737)	(24 683)
Нераспределенная прибыль		3 571 331	2 281 205
Итого собственные средства акционеров		6 656 612	5 381 540
Итого обязательства, доля меньшинства и собственные средства акционеров		12 733 218	11 149 759

И. Н. Антонов
Председатель Совета Директоров

Н. А. Павлова
Главный бухгалтер

	Прим	2004	2003
Выручка	4	13 399 186	10 162 996
Себестоимость проданной продукции	17	(9 046 889)	(7 706 479)
Валовая прибыль		4 352 297	2 456 517
Транспортные расходы		(1 250 187)	(968 904)
Коммерческие, общие и административные расходы	18	(1 211 032)	(759 736)
Налоги, кроме налога на прибыль		(110 455)	(104 513)
Убыток от обесценения	10	-	(32 767)
Операционная прибыль		1 780 623	600 955
Финансовые расходы, нетто	19	(210 024)	(359 036)
Доля в результатах зависимых компаний до налогообложения	12	19 665	9 168
Инвестиции, имеющиеся в наличии для продажи – прибыль/(убыток)	13	390 885	(11 483)
Прибыль от курсовой разницы		53 372	16 770
Прочие расходы, не относящиеся к операционной деятельности		1 897	(58 475)
Прибыль до налогообложения		2 036 418	197 899
Расходы по налогу на прибыль	20	(618 840)	(140 108)

Прибыль после налогообложения		1 417 578	57 791
Доля меньшинства		(88 042)	(13 269)
Чистая прибыль		1 329 536	44 522
Средневзвешенное количество акций, находящихся в обращении в течение периода		7 520	7 560
Базовая и разводненная прибыль на акцию (в российских рублях)	3, 21	176 800,0	5 889,1

	Прим	2004	2003
Денежные потоки в операционной деятельности			
Прибыль до налогообложения		2 036 418	197 899
Поправки на:			
Износ основных средств	11,12	690 635	708 270
Износ отрицательного гудвилла		(247 086)	(247 086)
Сторно резерва по безнадежным долгам		(40 388)	(96 544)
Резерв на снижение стоимости запасов		62 916	(4 022)
Долю прибыли в результатах зависимых компаний	13	(19 665)	(7 983)
Убыток от обесценения	11	-	32 767
(Прибыль)/убыток от выбытия основных средств		(17 188)	17 251
Доход от выбытия инвестиций		(54 928)	
Финансовые расходы, нетто		211 978	359 036
Инвестиции, имеющиеся в наличии для продажи – (прибыль)/убыток		(390 885)	11 483
Влияние курсовой разницы по статьям, не относящимся к операционной деятельности		5 384	2 464
Денежные потоки в операционной деятельности до изменений оборотного капитала		2 236 891	963 177
Уменьшение валовой дебиторской задолженности покупателей и заказчиков (Увеличение) уменьшение прочей дебиторской задолженности		224 839	30 750
Увеличение запасов		(483 129)	79 238
Увеличение кредиторской задолженности поставщикам		(143 440)	(20 438)
Уменьшение уменьшение налогов к уплате, кроме налога на прибыль		95 952	(17 763)
Увеличение авансов от покупателей		107 382	(344)
Увеличение прочих краткосрочных обязательств		276 923	55 805
Чистое изменение прочих активов и обязательств, не относящихся к операционной деятельности		(52 525)	22 703
		4 602	2 297
Поступление денежных средств от операционной деятельности		2 267 046	1 125 783
Налоги на прибыль уплаченные		(631 501)	(231 550)
Расходы по оплате процентов		(305 819)	(408 658)
Чистая сумма поступлений денежных средств от операционной деятельности		1 329 726	485 575
Денежные потоки в инвестиционной деятельности			
Приобретение основных средств		(703 250)	(488 054)
Продажа основных средств		68 204	
Займы выданные		(855 849)	(477 167)
Займы погашенные		601 541	86 376
Проценты по займам полученные		93 841	38 700
Приобретение инвестиций в ассоциированные компании	23	-	(61 229)
Приобретение инвестиций, имеющихся в наличии для продажи		(179 449)	(208 927)
Продажа инвестиций, имеющихся в наличии для продажи		166 560	-
Чистая сумма денежных средств, использованных в инвестиционной деятельности		(808 402)	(1 110 301)
Денежные потоки в финансовой деятельности			
Дивиденды, выплаченные акционерам		(26 011)	(22 938)
Дивиденды, выплаченные миноритарным акционерам		(13 399)	(9 100)

Привлечение долгосрочных займов	1 149 372	965 428
Погашение долгосрочных займов	(795 145)	(317 018)
Привлечение краткосрочных займов	142 414	7 004
Чистая сумма денежных средств полученных от финансовой деятельности	(251 223)	623 376
Влияние курсовой разницы на денежные средства и их эквиваленты	9 515	(186)
Чистое увеличение (уменьшение) денежных средств и их эквивалентов	279 616	(1 536)
Денежные средства и их эквиваленты на начало года	164 420	165 956
Денежные средства и их эквиваленты на конец года	444 036	164 420

	Акционерный капитал (Прим 16)	Собственные выкупленные акции (Прим 16)	Нераспределенная прибыль	Итого собственные средства акционеров
- Остаток на 1 января 2003г.	3 125 018	(24 683)	2 268 721	5 369 056
- Дивиденды	-	-	(32 038)	(32 038)
- Чистая прибыль за год	-	-	44 522	44 522
- Остаток на 31 декабря 2003г.	3 125 018	(24 683)	2 281 205	5 381 540
- Дивиденды	-	-	(39 410)	(39 410)
- Покупка собственных акций	-	(15 054)	-	(15 054)
- Чистая прибыль за год	-	-	1 329 536	1 329 536
-	-	-	-	-
Остаток на 31 декабря 2004г.	3 125 018	(39 737)	3 571 331	6 656 612

1. ОРГАНИЗАЦИЯ И ДЕЯТЕЛЬНОСТЬ ГРУППЫ ОАО «АКРОН»

Основной деятельностью ОАО «Акрон» и его дочерних компаний (далее «Группа») является производство, сбыт и реализация химических удобрений и сопутствующей продукции. Основные производственные мощности Группы расположены в Новгородской и Смоленской областях Российской Федерации. Материнская компания, ОАО «Акрон» (далее «Предприятие» или «Акрон»), была зарегистрирована как акционерное общество 19 ноября 1992 г. Большая часть активов и обязательств, управление которыми осуществлялось государственным промышленным объединением «Азот», была передана Предприятию одновременно с регистрацией. Передача активов и обязательств была произведена в соответствии с Указом Президента Российской Федерации № 721 от 1 июля 1992 г. о приватизации государственных предприятий.

Основная деятельность Группы осуществляется по месту расположения ее официально зарегистрированного офиса: Российская Федерация, 173012, г. Великий Новгород. Средняя численность сотрудников Группы в течение 2004 года, составляет 9 847 человек (2003 г.: 10 046 человек).

2. ОСНОВА ПОДГОТОВКИ ФИНАНСОВОЙ ОТЧЕТНОСТИ

Настоящая консолидированная финансовая отчетность была подготовлена в соответствии с Международными стандартами финансовой отчетности и полностью соответствует им. Компании Группы ведут учет в российских рублях и составляют бухгалтерскую отчетность в соответствии с Положением о бухгалтерском учете и отчетности в Российской Федерации, при этом валютой оценки является российский рубль. Настоящая

финансовая отчетность была подготовлена на основе данных этой бухгалтерской отчетности с поправками для достоверного представления информации в соответствии с требованиями МСФО.

Консолидированная финансовая отчетность была подготовлена исходя из принципа оценки по фактическим затратам, за исключением отмеченного в разделе «Основные положения учетной политики». Например, предназначенные для торговли и имеющиеся в наличии инвестиции признаются по справедливой стоимости.

Подготовка консолидированной финансовой отчетности в соответствии с МСФО требует от руководства Компании обоснованных оценок и предположений, которые влияют на отраженные в отчетности суммы активов и обязательств на отчетную дату, а также на отраженные в отчетности суммы доходов и расходов за период. Оценка, главным образом, производилась в отношении справедливой стоимости финансовых инструментов, убытка от снижения стоимости, величины отложенного налога на прибыль и резерва под снижение стоимости дебиторской задолженности. Фактические результаты могут отличаться от данных оценок.

Учет влияния инфляции

До 1 января 2003 г. поправки, внесенные в соответствии с МСФО в бухгалтерскую отчетность, подготовленную по российскому законодательству, включали пересчет остатков и операций с учетом изменения текущей покупательной способности рубля согласно МСФО 29 «Финансовая отчетность в условиях гиперинфляционной экономики». По МСФО 29 финансовая отчетность, подготовленная в валюте страны с гиперинфляционной экономикой, должна быть составлена с учетом текущей покупательной способности валюты этой страны на отчетную дату.

Поскольку экономическая ситуация в Российской Федерации свидетельствует об окончании гиперинфляции, с 1 января 2003 года Группа прекратила применение порядка учета, определенного МСФО 29.

3. ОСНОВНЫЕ ПОЛОЖЕНИЯ УЧЕТНОЙ ПОЛИТИКИ

3.1 Порядок составления отчетности Группы

Дочерние компании

Данные отчетности дочерних компаний, т.е. компаний, более половины голосующих акций которых принадлежит Компании или контроль над деятельностью которых Компания осуществляет иным образом, были включены в консолидированную отчетность. Их включение в консолидированную отчетность осуществляется с даты приобретения Группой контроля и прекращается с даты потери контроля над их деятельностью. Приобретения дочерних компаний Группой учитываются по методу покупки. Затраты на приобретение рассчитываются как справедливая стоимость активов переданных, долевых инструментов выданных и обязательств принятых на дату обмена плюс издержки, напрямую относимые к приобретению. Превышение стоимости приобретения над справедливой стоимостью приобретенной Группой доли идентифицируемых чистых активов отражается как гудвил.

Все операции между компаниями Группы и нерезализованная прибыль по этим операциям, а также сальдо по расчетам внутри Группы исключаются. Нереализованные убытки также исключаются, кроме тех случаев, когда стоимость переданных активов не будет возмещена.

Доля меньшинства на отчетную дату представляет собой долю миноритарных акционеров в справедливой стоимости идентифицируемых активов и обязательств дочерней компании на дату приобретения и долю миноритарных акционеров в изменении акционерного капитала с даты объединения компаний. Доля меньшинства показывается отдельно от обязательств и акционерного капитала.

Ассоциированные компании

Инвестиции в ассоциированные компании учитываются методом долевого участия. Ассоциированными являются компании, в которых Группа имеет от 20% до 50% голосующих акций или на которые Группа иначе оказывает значительное влияние, но не имеет контроля над ними. Нереализованная прибыль по операциям между Группой и ассоциированными компаниями исключается в размере, соответствующем доле Группы в ассоциированных компаниях; нереализованные убытки также исключаются, кроме случаев, когда имеются признаки снижения стоимости переданного актива. Сумма инвестиций в ассоциированные компании включает сумму гудвилла (за вычетом накопленной амортизации), возникающего при приобретении.

Использование метода долевого участия прекращается с того момента, когда балансовая стоимость инвестиций в ассоциированную компанию становится равной нулю, за исключением тех случаев, когда Группа отвечает по обязательствам ассоциированной компании, или она выдавала гарантии в отношении обязательств ассоциированной компании.

3.2 Инвестиции

Инвестиции, которые предполагается оставить в распоряжении Группы в течение неопределенного периода времени и продавать в случае необходимости обеспечения ликвидности или изменения процентных ставок, классифицируются как имеющиеся в наличии для продажи. Данные инвестиции включаются в состав внеоборотных активов, если у руководства компаний Группы не имеется явного намерения продать данные инвестиции в течение 12 месяцев после отчетной даты или если их продажа не требуется для целей пополнения оборотного капитала. В этом случае инвестиции включаются в состав оборотных активов. Руководство компаний Группы относит инвестиции к определенному виду в момент их приобретения и регулярно пересматривает их классификацию.

Все операции по покупке и продаже инвестиций признаются на дату расчета, т.е. дату осуществления поставки актива Группе. Затраты на совершение сделки включаются в стоимость приобретения. Впоследствии инвестиции, имеющиеся в наличии для продажи, отражаются в бухгалтерском балансе по справедливой стоимости, тогда как стоимость инвестиций, удерживаемых до погашения, амортизируется методом эффективной ставки процента. Реализованные и нереализованные прибыли и убытки, возникающие в результате изменения справедливой стоимости инвестиций, имеющихся в наличии для продажи, отражаются в отчете о прибылях и убытках в том периоде, в котором они возникли.

3.3 Денежные средства и их эквиваленты

Денежные средства включают наличные денежные средства и средства, находящиеся на банковских счетах до востребования.

3.4 Дебиторская задолженность покупателей и заказчиков

Дебиторская задолженность отражается в сумме выставленного счета за минусом резерва под снижение стоимости дебиторской задолженности и включает сумму налога на добавленную стоимость. Резерв под снижение стоимости дебиторской задолженности признается при наличии свидетельств того, что Группа не сможет получить причитающуюся ей сумму в установленный договором срок. Величина резерва рассчитывается как разница между балансовой стоимостью и возмещаемой суммой, равной текущей стоимости ожидаемых денежных потоков, дисконтированных с использованием рыночной ставки процента для сходных инструментов.

3.5 Налог на добавленную стоимость

Налог на добавленную стоимость, возникающий при продаже продукции, подлежит уплате в государственный бюджет после получения платежей от покупателей. НДС, включенный в стоимость приобретенных товаров и услуг, подлежит возмещению путем зачета против суммы задолженности по НДС по мере оплаты полученных товаров и услуг. Такой зачет производится в соответствии с налоговым законодательством. НДС, относящийся к операциям купли-продажи, расчеты по которым не завершены на отчетную дату (отложенный НДС), отражается в бухгалтерском балансе в развернутом виде и раскрывается отдельно в составе оборотных активов и краткосрочных обязательств. При создании резерва под снижение стоимости дебиторской задолженности резервируется вся сумма сомнительной задолженности, включая НДС. Соответствующее отложенное обязательство по НДС отражается в отчетности до момента списания дебиторской задолженности для целей налогообложения.

3.6 Запасы

Запасы учитываются по наименьшей из двух величин: себестоимости и возможной чистой цены продажи. Себестоимость запасов определяется методом средневзвешенной стоимости. Себестоимость готовой продукции и незавершенного производства включает в себя стоимость сырья и материалов, прямые затраты труда и прочие прямые затраты, а также соответствующую долю производственных накладных расходов (рассчитанную на основе нормативного использования производственных мощностей), но не включает расходы по займам. Чистая возможная цена продажи – это расчетная цена продажи в процессе обычной деятельности за вычетом расходов на завершение производства и расходов по продаже.

3.7 Основные средства

Основные средства отражены по стоимости приобретения или строительства. На каждую отчетную дату руководство компаний Группы определяет наличие признаков снижения стоимости основных средств. Если выявлен хотя бы один такой признак, руководство компаний Группы оценивает возмещаемую сумму, которая определяется как наибольшая из двух величин: чистой продажной цены актива и стоимости от его использования. Балансовая стоимость актива уменьшается до возмещаемой суммы, а разница отражается в качестве расхода (убыток от снижения стоимости) в отчете о прибылях и убытках. Убыток от снижения стоимости актива, признанный в прошлые отчетные периоды, сторнируется, если произошло изменение оценок, использованных для определения возмещаемой суммы.

Амортизация основных средств рассчитывается линейным методом от пересчитанной первоначальной стоимости основных средств. Сроки амортизации, приблизительно равные расчетному сроку полезной службы активов, представлены ниже:

	Годы
Здания	40-50
Машины и оборудование	10-20
Прочее оборудование и автотранспортные средства	5-10

Расходы на ремонт и техобслуживание относятся на затраты по мере их осуществления. Затраты на реконструкцию и модернизацию капитализируются, а замененные объекты списываются. Прибыль или убыток от списания активов относятся на финансовые результаты по мере их списания.

Проценты по займам, полученным для финансирования строительства основных средств, капитализируются в составе стоимости объекта основных средств в течение периода, необходимого для завершения строительства и подготовки объекта для предполагаемого использования. Прочие расходы по займам отражаются в отчете о прибылях и убытках.

3.8 Нематериальные активы

Гудвилл

Гудвилл представляет собой превышение суммы затрат на приобретение над справедливой стоимостью доли чистых активов Группы в дочерней или ассоциированной компании на дату приобретения. Гудвилл дочерних компаний отражается в составе нематериальных активов. Гудвилл ассоциированных компаний отражается в составе инвестиций в ассоциированные компании. Гудвилл амортизируется линейным методом в течение расчетного срока полезного использования, равного 10 годам.

Прибыль или убыток от продажи компаний содержит неамортизованную сумму гудвилла этих компаний.

Отрицательный гудвилл представляет собой превышение справедливой стоимости доли Группы в приобретенных чистых активах над суммой затрат на приобретение. Отрицательный гудвилл отражается по тем же статьям бухгалтерского баланса, что и гудвилл. Часть отрицательного гудвилла, относящаяся к ожидаемым в будущем убыткам и расходам, которые указаны в планах Группы по приобретению и оценка которых может быть произведена с достаточной точностью, но которые не являются идентифицируемыми обязательствами, отражается в отчете о прибылях и убытках в том периоде, в котором будут признаны эти убытки или расходы. Оставшаяся часть отрицательного гудвилла, не превышающая справедливую стоимость приобретенных неденежных активов, отражается в отчете о прибылях и убытках в течение оставшегося средневзвешенного срока полезного использования амортизируемых активов.

Группа применяет временный стандарт МСФО 3 «Деловые операции» в отношении положительного и отрицательного гудвилла, возникающего в результате деловых операций, заключенных до 31 марта 2004 года. В следствии этого, начиная с 1 января 2005 года, ранее учтенный гудвилл уже не будет амортизироваться и будет проверен на возможность его переоценки в соответствии с правилом, установленным стандартом МСФО 36 «Обесценение активов» - ранее признанный отрицательный гудвилл будет переучтен с соответствующей поправкой на начальный баланс нераспределенной прибыли.

Гудвилл, возникший вследствие бизнес операций, имевших место 31 марта 2004 и после, тестируется ежегодно на возможность переоценки и учитывается по стоимости за разницей убытка в сумме накопленного обесценения. Если стоимость приобретения ниже справедливой стоимости чистых активов приобретаемого объекта, то в этом случае разница признается непосредственно с эффектом на Отчете о прибылях и убытках.

Исследования и разработки

Затраты на исследования признаются в составе расходов по мере их проведения. Затраты на разработки (связанные с проектированием и испытанием новой или усовершенствованной продукции) отражаются как нематериальные активы лишь в том случае, когда такие затраты принесут в будущем экономические выгоды. Прочие затраты на разработки отражаются в составе расходов по мере их проведения. Затраты на разработки, которые были первоначально списаны на расходы, не могут быть капитализированы в последующие периоды. Капитализированные затраты на разработки амортизируются с момента начала производства продукции, являющейся предметом этих разработок, линейным методом в течение ожидаемого срока получения выгод от этих разработок, но не более пяти лет.

Прочие нематериальные активы

Расходы по приобретению патентов, торговых марок и лицензий капитализируются и амортизируются линейным методом в течение срока полезного использования их, но не более 20 лет.

3.9 Займы

Займы первоначально признаются по справедливой стоимости полученных средств (которая определяется с использованием рыночных процентных ставок по аналогичным инструментам в случае существенного их отличия от процентной ставки по полученному займу) за вычетом расходов по сделке. В последующих

периодах займы отражаются по амортизированной стоимости с использованием метода эффективной ставки процента; вся разница между справедливой стоимостью полученных средств (за вычетом расходов по сделке) и суммой к погашению отражается как проценты к уплате в течение срока, на который выдан заем.

3.10 Отложенные налоги на прибыль

Отложенные налоговые активы и обязательства рассчитываются в отношении всех временных разниц с использованием балансового метода обязательств. Отложенные налоги на прибыль определяются по всем временным разницам между налоговой базой активов и обязательств и их балансовой суммой в финансовой отчетности. Отложенный налоговый актив признается лишь тогда, когда весьма вероятно получение налогооблагаемой прибыли, которая может быть уменьшена на сумму вычитаемых временных разниц. Отложенные налоговые активы и обязательства рассчитываются по налоговым ставкам, применение которых ожидается в период реализации актива или погашения обязательства, на основе действующих или объявленных (и практически принятых) на отчетную дату налоговых ставок.

Отложенные налоги на прибыль признаются по всем временным разницам, связанным с инвестициями в дочерние и ассоциированные компании, а также совместную деятельность, за исключением тех случаев, когда можно проконтролировать сроки уменьшения временных разниц, и когда весьма вероятно, что временные разницы не будут уменьшаться в обозримом будущем.

3.11 Операции в иностранной валюте

Денежные активы и обязательства компаний Группы, выраженные в иностранной валюте по состоянию на 31 декабря 2004 г., пересчитаны в рубли по курсу на эту дату. Операции в иностранной валюте учитываются по курсу на дату совершения операции. Прибыли или убытки, возникающие на дату расчетов по этим операциям, а также на отчетную дату в результате пересчета в рубли денежных активов и обязательств, выраженных в иностранной валюте, отражаются в отчете о прибылях и убытках.

На 31 декабря 2004 г. официальный валютный курс, установленный Центральным банком Российской Федерации, составил 27,75 рублей за 1 доллар США (31 декабря 2003 г.: 1 доллар США = 29,45). В отношении конвертации российских рублей в другие валюты действуют правила валютного контроля. Российский рубль не является конвертируемой валютой в большинстве стран за пределами Российской Федерации.

3.12 Резервы

Резервы признаются, если Группа вследствие определенного события в прошлом имеет юридические или добровольно принятые на себя обязательства, для урегулирования которых с большой степенью вероятности потребуются отток ресурсов, заключающих в себе будущие экономические выгоды, и которые можно оценить в денежном выражении с достаточной степенью надежности. В тех случаях, когда Группа ожидает возмещения затрат, например, по договору страхования, сумма возмещения отражается как отдельный актив, но только при условии, что вероятность получения такого возмещения велика.

Резервы оцениваются и пересчитываются ежегодно. Они включены в консолидированную финансовую отчетность по ожидаемой чистой дисконтированной стоимости с применением учетных ставок, приемлемых

для Группы в экономических условиях Российской Федерации на каждую дату составления бухгалтерского баланса.

3.13 Акционерный капитал

Уставный капитал

Обыкновенные акции отражаются как капитал. Затраты на оплату услуг третьим сторонам, непосредственно связанные с выпуском новых акций, за исключением случаев объединения компаний, отражаются как уменьшение капитала, полученного в результате данной эмиссии. Сумма превышения справедливой стоимости полученных средств над номинальной стоимостью выпущенных акций отражается как премия на акции.

Собственные выкупленные акции

В случае приобретения Компанией или ее дочерними компаниями акций Компании стоимость приобретения их, включая соответствующие затраты на совершение сделки, за вычетом налога на прибыль вычитается из общей суммы акционерного капитала как выкупленные собственные акции вплоть до момента их аннулирования или повторного выпуска. При последующей продаже или повторном выпуске таких акций полученная сумма включается в состав акционерного капитала. Выкупленные собственные акции учитываются по средневзвешенной стоимости.

Дивиденды

Дивиденды признаются как обязательства и вычитаются из суммы капитала на отчетную дату только в том случае, если они были объявлены до отчетной даты включительно. Информация о дивидендах раскрывается в отчетности, если они были рекомендованы до отчетной даты, а также рекомендованы или объявлены после отчетной даты, но до даты, когда финансовая отчетность готова к выпуску.

3.14 Признание выручки

Выручка от реализации химических удобрений и сопутствующей продукции учитывается в момент перехода прав собственности покупателю. Сумма выручки показывается за вычетом НДС и скидок, а также выручки от продаж внутри Группы.

Выручка определяется по справедливой стоимости вознаграждения, полученного или подлежащего получению. Если не представляется возможным достоверно оценить справедливую стоимость полученного вознаграждения, то выручка оценивается по справедливой стоимости проданных товаров или услуг.

3.15 Взаимозачеты и бартерные операции

Часть операций купли-продажи регулируются взаимозачетами, бартером и другими видами неденежных операций. Такие операции обычно осуществляются в виде прямых поставок товаров и услуг, взаимного списания балансов или нескольких неденежных операций через ряд компаний. Неденежные расчеты включают в себя векселя и другие виды оборотных долговых обязательств. Операции купли-продажи, расчеты по которым планируется осуществить посредством взаимозачетов, бартера или прочих неденежных расчетов, признаются на основании расчета руководством компаний Группы справедливой стоимости тех активов, которые будут получены или поставлены в результате неденежных расчетов. Справедливая стоимость определяется на основе различной рыночной информации.

Неденежные операции исключены из отчета о прибылях и убытках. Поэтому инвестиционные, финансовые операции и результат операционной деятельности представляют собой фактические денежные операции.

3.16 Вознаграждения сотрудникам

Расходы на социальные нужды

Группа несет расходы на социальные нужды работников, в основном, в Новгороде и Дорогобуже. Эти расходы связаны с предоставлением медицинского обслуживания, содержанием детских садов и субсидированием отпусков сотрудников. Эти суммы, по существу, представляют собой неотъемлемые затраты, связанные с наймом производственных рабочих, и, соответственно, относятся на себестоимость проданной продукции.

Обязательства по пенсионному обеспечению

В процессе обычной деятельности Группа уплачивает все необходимые взносы в Пенсионный фонд Российской Федерации за своих работников. Обязательные взносы в пенсионный фонд относятся на затраты по мере их возникновения. Дополнительные пенсии и прочие вознаграждения работникам после выхода на пенсию включаются в состав расходов на оплату труда в отчете о прибылях и убытках, однако, отдельно данная информация не раскрывается, т.к. эти расходы не являются существенными.

3.17 Прибыль в расчете на акцию

Прибыль на акцию определяется путем деления суммы чистой прибыли, приходящейся на долю держателей акций, на средневзвешенное число акций, находившихся в обращении в течение отчетного периода.

3.18 Представление данных

Данные по некоторым показателям отчетности были перегруппированы для сопоставимости данным этого года.

4. ИНФОРМАЦИЯ ПО СЕГМЕНТАМ

Деятельность Группы относится к одному отчетному сегменту – производство и реализация химических удобрений. Группа производит оценку результатов деятельности и принимает инвестиционные и стратегические решения на основании анализа рентабельности деятельности Группы в целом.

Вторичный формат сегментной отчетности определяется по географическим сегментам: Россия и страны СНГ, а также иностранные государства.

Выручка от продажи относится к тому географическому региону, где расположен покупатель. Между операционными сегментами не ведутся продажи и другие операции. Производство, а также все активы и обязательства Группы находятся на территории Российской Федерации.

<u>Выручка</u>	<u>2004</u>	<u>2003</u>
Иностранные государства	10 375 892	7 923 407
Россия и страны СНГ	3 023 294	2 239 589
	13 399 186	10 162 996

В 2004 и 2003 гг. большая часть выручки от продажи за рубежом приходится на долю двух торговых компаний.

5. РАСЧЕТЫ И ОПЕРАЦИИ СО СВЯЗАННЫМИ СТОРОНАМИ

В настоящей финансовой отчетности связанными считаются стороны, одна из которых имеет возможность контролировать или осуществлять значительное влияние на операционные и финансовые решения другой стороны, как определено в МСФО 24 “Раскрытие информации о связанных сторонах”. При решении вопроса о том, являются ли стороны связанными, принимается во внимание содержание взаимоотношений сторон, а не только их юридическая форма.

Связанные стороны могут вступать в сделки, которые не проводились бы между несвязанными сторонами, цены и условия таких сделок могут отличаться от цен и условий сделок между несвязанными сторонами.

Характер взаимоотношений с теми связанными сторонами, с которыми Компания осуществляла значительные операции или имеет значительное сальдо на 31 декабря 2004 и 2003 гг., подробно описан далее. Данные операции проводились со связанными сторонами в процессе обычной деятельности на общих коммерческих условиях.

Сальдо расчетов и операции со связанными сторонами Группы по состоянию на 31 декабря 2004 и 2003 гг. включают следующие статьи:

5.1 Расчеты со связанными сторонами

<u>Статья баланса</u>	<u>Характер взаимоотношений</u>	<u>2004</u>	<u>2003</u>
-----------------------	---------------------------------	-------------	-------------

Инвестиции, имеющиеся в наличии для продажи	Неконсолидированная дочерняя компания	67 459	294 951
Дебиторская задолженность покупателей и заказчиков, брутто	Неконсолидированные дочерние компании	68 727	127 603
Резерв на обесценение дебиторской задолженности покупателей и заказчиков	Неконсолидированная дочерняя компания	(40 979)	(11 595)
Предоплата	Неконсолидированная дочерняя компания	2 435	-
	Акционеры	-	35 445
Краткосрочные займы выданные	Неконсолидированная дочерняя компания	37 574	80 321
	Компании под общим контролем	224 505	-
	Неконсолидированная дочерняя компания	49 050	-
Долгосрочные займы выданные	Неконсолидированная дочерняя компания	203 200	213 050
	Неконсолидированная дочерняя компания	(32 775)	35 696
Авансы от покупателей	Неконсолидированная дочерняя компания	(4 471)	8 959

5.2 Операции со связанными сторонами

Статья отчета о прибылях и убытках	Характер взаимоотношений	2004	2003
Реализация химических удобрений	Миноритарные акционеры	99 774	68 672
	Неконсолидированная дочерняя компания	195 453	-
Приобретение сырьевых материалов	Неконсолидированная дочерняя компания	(63 930)	(10 790)
	Неконсолидированная дочерняя компания	(15 329)	-
Приобретение транспортных услуг	Неконсолидированная дочерняя компания	(94 145)	(99 727)
	Компании под общим контролем	48 164	21 930
Проценты к получению	Неконсолидированная дочерняя компания	-	(5 567)
Комиссионное вознаграждение	дочерняя компания		

5.3 Взаимное участие в капитале

На 31 декабря 2004 года ОАО «Дорогобуж», дочерняя компания ОАО «Акрон», 65,41% акций которой принадлежит ОАО «Акрон», владела 702 обыкновенных акций или 8,54% в акционерном капитале Компании (2003 г.: 662 обыкновенные акции). Акции ОАО «Дорогобуж» учитываются как собственные выкупленные акции, при этом они сохраняют право голоса.

5.4 Займы выданные

По состоянию на 31 декабря 2004 и 2003 гг. краткосрочные займы, выраженные в российских рублях, составляли 262 079 тыс. руб. и 80 321 тыс. руб. соответственно. Процентные ставки по займам варьировались от 10% до 20%. Займы выданы без обеспечения.

По состоянию на 31 декабря 2004 и 2003 гг. долгосрочные займы, выраженные в российских рублях, составляли 203 200 тыс. руб. и 213 050 соответственно, выданные под процентную ставку в среднем около 10%. Займы выданы без обеспечения.

Доходы по процентам от займов, выданных Группой, составили за 2004 г. 48 164 тыс. рублей (2003 г.: 21 930 рубля).

6. ДЕНЕЖНЫЕ СРЕДСТВА И ИХ ЭКВИВАЛЕНТЫ

Сумма денежных средств и их эквивалентов включает:

	<u>2004</u>	<u>2003</u>
Денежные средства в рублях в кассе и на счетах в банках	376 306	96 706
Денежные средства в иностранной валюте на счетах в банках	67 730	67 714
	<u>444 036</u>	<u>164 420</u>

7. ПРОЧИЕ ОБОРОТНЫЕ СРЕДСТВА И ДЕБИТОРСКАЯ ЗАДОЛЖЕННОСТЬ

	<u>2004</u>	<u>2003</u>
Векселя	61 565	10 113
Предоплата	435 690	305 653
НДС к возмещению	551 072	534 416
Предоплата по налогу на прибыль	23 078	5 989
Задолженность за ценные бумаги	213 344	38 210
Прочие оборотные активы и дебиторская задолженность	106 831	28 665
Резерв на обесценение	(37 262)	(79 407)
	<u>1 380 648</u>	<u>854 100</u>

8. ЗАЙМЫ ВЫДАННЫЕ

	<u>2004</u>	<u>2003</u>
Краткосрочные займы		
Займы, выданные связанным сторонам (Примечание 5)	262 079	80 321
Займы, выданные третьим сторонам	214 302	131 902
	<u>476 381</u>	<u>212 223</u>
Долгосрочные займы		
Займы, выданные связанным сторонам (Примечание 5)	203 200	213 050
	<u>203 200</u>	<u>213 050</u>

По состоянию на 31 декабря 2004 и 2003 гг. краткосрочные займы выраженные в рублях составляли 262 079 и 212 223 соответственно с процентными ставками в пределах от 10% до 20%. Обеспечение под указанные займы не предоставлялось.

По состоянию на 31 декабря 2004 краткосрочные займы выраженные в долларах США составляли 214 302 (2003: 0) с процентной ставкой 10%. Обеспечение под указанные займы не предоставлялось.

По состоянию на 31 декабря 2004 и 2003 гг. долгосрочные займы выраженные в рублях составляли 203 200 и 213 050 соответственно с процентными ставками в пределах от 12% до 14%. Обеспечение под указанные займы не предоставлялось.

Доходы по процентам от займов, выданных Группой, составили за 2004 г. 93 841 тыс. рублей (2003 г.: 49 622 рубля)

9. ДЕБИТОРСКАЯ ЗАДОЛЖЕННОСТЬ ПОКУПАТЕЛЕЙ И ЗАКАЗЧИКОВ

	<u>2004</u>	<u>2003</u>
Дебиторская задолженность покупателей и заказчиков	314 570	523,144
Резервы по сомнительным долгам	(107 162)	(105 405)
	<u>207 408</u>	<u>417 739</u>

53 481 тыс. рублей и 131 447 тыс. рублей чистой дебиторской задолженности покупателей и заказчиков по состоянию на 31 декабря 2004 и 2003 гг., соответственно, выражены в долларах США.

32 530 тыс. рублей чистой дебиторской задолженности выражено в Евро по состоянию на 31 декабря 2004 г (2003: 0)

10. ТОВАРНО-МАТЕРИАЛЬНЫЕ ЗАПАСЫ

Запасы включают:

	<u>2004</u>	<u>2003</u>
Сырье и материалы	1 253 407	1 172 583
Незавершенное производство	39 010	27 619
Готовая продукция	220 523	232 214
	<u>1 512 940</u>	<u>1 432 416</u>

Запасы в сумме 1 253 407 тыс. рублей (2003 г.: 1 172 583 тыс.рублей) были учтены по возможной чистой цене продажи, за вычетом резерва под обесценение в размере 239 437 тыс. рублей по состоянию на 31 декабря 2004 г. (2003 г.: 176 521 тыс. рублей). Запасы на сумму 33 592 тыс. рублей (2003 г.: 464 191 тыс. рублей) были переданы в залог в качестве обеспечения по займам (Примечание 15).

11. ОСНОВНЫЕ СРЕДСТВА

Основные средства и соответствующая накопленная амортизация включают:

	Здания и сооружения	Машины и оборудование	Прочее	Объекты незавершенного строительства	Итого
<u>Первоначальная стоимость</u>					
Остаток на 31 декабря 2003 г.	16 319 810	16 736 105	472 127	600 955	34 128 996
Поступление	-	-	-	703 250	703 250
Перемещение	41 597	481 743	218 959	(742 299)	-
Выбытие	(60 092)	(116 429)	(45 454)	-	(221 975)
Остаток на 31 декабря 2004 г.	16 301 314	17 101 418	645 633	561 906	34 610 271
<u>Накопленная амортизация</u>					
Остаток на 31 декабря 2003 г.	(10 332 931)	(15 078 193)	(221 623)	-	(25 632 746)
Амортизационные отчисления за 2004г.	(298 165)	(359 165)	(33 305)	-	(690 635)
Выбытие	38 880	106 341	10 837	-	156 058
Остаток на 31 декабря 2004 г.	(10 592 216)	(15 331 017)	(244 091)	-	(26 167 324)
<u>Остаточная стоимость</u>					
Остаток на 31 декабря 2003 г.	5 986 878	1 657 912	250 505	600 955	8 496 250
Остаток на 31 декабря 2004 г.	5 709 098	1 770 401	401 542	561 906	8 442 947

По состоянию на 31 декабря 2004 г. и 31 декабря 2003 г. полная балансовая стоимость полностью самортизированных основных средств составила, соответственно, 12 409 529 рублей и 12 281 173 рублей.

В 2004 году первоначальная стоимость и накопленная амортизация основных средств были скорректированы на сумму инфляции по объектам, формирование первоначальной стоимости которых происходило за несколько периодов (до 8 лет). Инфляция начислялась в соответствии с МСФО 29 «Финансовая отчетность в условиях гиперинфляционной экономики» с даты возникновения соответствующей части расходов по таким объектам. Остаточная стоимость основных средств не изменилась.

12. ОТРИЦАТЕЛЬНЫЙ ГУДВИЛЛ

	2004	2003
Суммарный отрицательный гудвилл на 1 января	3 706 312	3 706 312
Суммарный отрицательный гудвилл на 31 декабря	3 706 312	3 706 312
Накопленная амортизация		
Остаток на 1 января	(2 301 401)	(2 054 315)
Амортизационные отчисления за год	247 086	(247 086)
Остаток на 31 декабря	(2 548 487)	(2 301 401)
Чистая сумма отрицательного гудвилла	1 157 825	1 404 911

13. ИНВЕСТИЦИИ В АССОЦИИРОВАННЫЕ КОМПАНИИ

	2004	2003
Остаток на 1 января	280 556	211 344

Приобретение (Примечание 23)	-	61 229
Доля прибыли/(убытка) до налогообложения	19 665	7 983
Остаток на 31 декабря	300 221	280 556

Данная сумма представляет собой инвестиции Группы в компанию ОАО «Сибирская нефтегазовая компания» (21% уставного капитала).

14. ИНВЕСТИЦИИ, ИМЕЮЩИЕСЯ В НАЛИЧИИ ДЛЯ ПРОДАЖИ

	2004	2003
Остаток на 1 января	476 188	278 744
Поступление	164 695	208 927
Инвестиции, имеющиеся в наличии для продажи – прибыль/(убыток)	390 885	(11 483)
Выбытие	(111 632)	-
Остаток на 31 декабря	920 136	476 188

Инвестиции, имеющиеся в наличии для продажи, представляют собой, главным образом, нерыночные долевые ценные бумаги, которые свободно не обращаются на рынке или не котируются на российских фондовых биржах. Вследствие специфики российского финансового рынка невозможно определить текущую рыночную стоимость этих инвестиций. В отношении этих инвестиций справедливая стоимость устанавливается путем оценки дисконтированных потоков денежных средств от этих инвестиций. В отношении прочих инвестиций, которые котируются на активных рынках, справедливая стоимость равна текущей рыночной цене на момент завершения торгов 31 декабря.

У Группы есть инвестиции в следующие компании:

Наименование компании	Вид деятельности	Страна регистрации	2004	2003
ОАО Апатит	Добыча апатитового концентрата	Россия	244 299	12 990
ОАО Сильвинит	Добыча хлористого калия	Россия	465 964	287 250
ОАО Сбербанк	Банковская деятельность	Россия	33 971	18 990
Прочие			109 676	156 958
			920 136	476 188

В апреле 2004 года доля группы в ЗАО «Холдинговая компания Конный Парк» была продана за 166 560 тыс. рублей.

15. КРАТКОСРОЧНЫЕ И ДОЛГОСРОЧНЫЕ ЗАЙМЫ

Краткосрочные займы от основных заимодавцев могут быть представлены следующим образом:

	2004	2003
Краткосрочные займы		
Облигационный займ	613 062	-
Коммерцбанк	503 638	-
Международный Московский банк	346 859	-
Промстройбанк	124 346	789 818
Сбербанк	215 000	766 000
Моснарбанк	110 995	176 727
	1 916 769	1 732 545

В ноябре 2003 года Группа выпустила неконвертируемые облигации в количестве 600 тыс. штук (номиналом 1 тыс. руб.) на сумму 600 000 тыс. рублей сроком на два года с ежеквартальной выплатой купонного дохода в размере 13,6% годовых в течение первого года и выплатой основного долга 1 ноября 2005 г.

Общая сумма краткосрочных займов, выраженных в рублях, составляет 858 062 тыс. рублей и 1 533 782 тыс. рублей по состоянию на 31 декабря 2004 и 2003 гг., соответственно, с процентной ставкой в пределах от 11,5% до 12,5% и от 11,5% до 19,6%, соответственно.

Общая сумма краткосрочных займов, выраженных в долларах США, составляет 38 050 тыс. долл. США (1 058 707 тыс. рублей) и 13 400 тыс. долл. США (394 690 тыс. рублей) по состоянию на 31 декабря 2004 и 2003 гг., соответственно, с процентными ставками в пределах от 5,56% до 10,9% и 7,3% до 10%, соответственно.

На 31 Декабря 2004 и 2003 краткосрочные займы на сумму 33,592 рублей и 464,191 соответственно рублей были обеспечены залогом Запасами Товарно-материальных ценностей в обращении.

По состоянию на 31 декабря 2004 и 2003 гг. краткосрочные займы в сумме 339 346 тыс. руб. и 883 818 тыс. руб. соответственно обеспечены залогом собственных векселей Группы на сумму 472 599 тыс. руб. и 1 363 493 тыс. руб. соответственно.

Долгосрочные займы от основных заимодавцев могут быть представлены следующим образом:

Долгосрочные займы	2004	2003
Сбербанк РФ	500 000	265 283
Международный Московский банк	69 390	-
Облигационный займ	-	600 000
Промстройбанк	-	100 145
	569 390	965 428

Долгосрочные займы по категориям состоят из следующих займов:

Валюта	2004: средневзвешенная ставка процента	2003: средневзвешенная ставка процента	2004	2003
Доллары США	5,125 %	10,9 %	69 390	100 145
Российские рубли	11,5 %	11,8 %	500 000	265 283
Всего займов от финансовых учреждений			569 390	365 428

График погашения долгосрочных займов:

	2004	2003
От 1 до 2 лет	569 390	965 428
	569 390	965 428

По состоянию на 31 декабря 2004 и 2003 гг. Долгосрочные займы, полученные от Сбербанка в сумме 500 000 тыс. руб. и 265 283 тыс. руб. соответственно обеспечены залогом собственных векселей Группы на сумму 725 377 тыс. руб. и 351 673 тыс. руб. соответственно.

Группа не заключала никаких хеджировочных контрактов в отношении обязательств в иностранной валюте и процентных ставок.

16. СОБСТВЕННЫЕ СРЕДСТВА АКЦИОНЕРОВ

В обращении находится следующее количество акций:

	Кол-во акций в обращении (обыкновенные акции)	Кол-во собств. выкуплен ных акций	Итого акционерный капитал	За вычетом: собст. выкупл. акций	Акционерный капитал в обращении
На 31 декабря 2002 г.	8 222	(662)	3 125 018	(24 683)	3 100 335
Продажа выкупленных собственных акций	-	-	-	-	-
На 31 декабря 2003 г.	8 222	(662)	3 125 018	(24 683)	3 100 335
Продажа выкупленных собственных акций	-	-	-	-	-
Покупка собственных акций	-	(40)	-	(15 054)	(15 054)
На 31 декабря 2004 г.	8 222	(702)	3 125 018	(39 737)	3 085 281

Общее количество разрешенных к выпуску обыкновенных акций составляет 8 222 (2003 г.: 8 222) номинальной стоимостью 29 рублей за акцию. Все разрешенные к выпуску акции были выпущены и полностью оплачены. Собственные выкупленные акции представляют собой обыкновенные акции Компании, выкупленные ее дочерней компанией (смотри Примечание 5).

В 2004 г. были объявлены дивиденды за 2003 г. по обыкновенным акциям в сумме 4 041 рублей на одну обыкновенную акцию (2003г.: 4 040 рублей на одну обыкновенную акцию).

Распределение прибыли производится на основании данных бухгалтерской отчетности, составленной в соответствии с российскими правилами бухгалтерского учета. Согласно российскому законодательству распределению подлежит чистая прибыль. Сумма чистой прибыли текущего года, отраженная в опубликованной бухгалтерской отчетности Компании за 2004 г., составленной в соответствии с российскими правилами бухгалтерского учета, равна 1 381 613 рублей. Однако законодательные и другие нормативные акты, регулирующие права распределения прибыли, могут иметь различные толкования, в связи с чем руководство компаний Группы не считает в настоящее время целесообразным раскрывать сумму распределяемых резервов в данной финансовой отчетности.

17. СЕБЕСТОИМОСТЬ ПРОДАННОЙ ПРОДУКЦИИ

Себестоимость проданной продукции представлена следующими статьями:

	2004	2003
Изменения в запасах готовой продукции и незавершенного производства	(6 021)	(23 543)
Затраты на оплату труда	1 198 012	1 238 107
Материалы и комплектующие, использованные в производстве	4 380 236	3 355 527
Топливо и энергия	1 333 286	1 254 425
Природный газ	909 570	764 272
Амортизация	690 635	708 270
Производственные накладные расходы	40 530	51 914
Амортизация отрицательного гудвилла	(247 086)	(247 086)
Затраты на капремонт	449 948	301 228
Расходы на социальные нужды	232 207	223 763
Работы, выполненные третьими сторонами	65 572	79 602
	9 046 889	7 706 479

18. КОММЕРЧЕСКИЕ, ОБЩИЕ И АДМИНИСТРАТИВНЫЕ РАСХОДЫ

	2004	2003
Расходы на заработную плату	596 182	311 296
(Сторно резерва)/резерв по сомнительным и безнадежным долгам	(40 388)	(96 544)
Командировочные расходы	58 670	67 832
Расходы на исследования и разработки	7 741	2 596
Маркетинговые услуги	193	9 658
Оплата юридических и консультационных услуг	147 728	124 986
Банковские услуги	29 448	28 470
Страхование	9 491	15 473
Техобслуживание и аренда зданий	186 863	69 394
Комиссионное вознаграждение	15 080	72 674
Безопасность	99 158	96 186
Оплата услуг связи	30 376	30 196
Прочие расходы	63 070	7 853
Расходы по операциям с ценными бумагами	-	10 358
Представительские расходы	7 420	9 308
	1 211 032	759 736

19. ФИНАНСОВЫЕ РАСХОДЫ, ЧИСТЫЕ

	2004	2003
Расходы по процентам	305 819	408 658
Доход по процентам	(95 795)	(49 622)
	210 024	359 036

20. НАЛОГИ НА ПРИБЫЛЬ

	2004	2003
Расходы по налогу на прибыль – текущие	614 412	272 824
Возмещение по отложенным налогам - возникновение и сторнирование временных разниц	4 428	(143 042)
Расходы по налогу на прибыль	618 840	137 622

Отраженная в финансовой отчетности прибыль до налогообложения соотносится с суммой налога на прибыль следующим образом:

	<u>2004</u>	<u>2003</u>
Прибыль до налогообложения	2 036 418	197 899
Теоретически рассчитанные расходы по налогу на прибыль по ставке 24%	488 740	47 496
Налоговый эффект расходов, не уменьшающих налогооблагаемую базу, и доходов, не включаемых в налогооблагаемую базу:		
Налоговые штрафы и пени	-	10 741
Налог на прибыль, взимаемый по другим ставкам налога	-	(2 553)
Налоговые потери, перенесенные с прошлых периодов	(9 577)	(3 260)
Прочие расходы, не уменьшающие налогооблагаемую базу	198 987	143 725
Амортизация отрицательного гудвилла	(59 301)	(59 301)
Расходы по налогу на прибыль	618 840	140 108

Компании Группы применяли ставку налога в размере 24% на налогооблагаемую прибыль за 2004 г. Отложенные налоговые активы и обязательства оцениваются по ставке в 24% на 31 декабря 2004 г. (24% на 31 декабря 2003 г.). Чистый эффект изменения отложенного налогового обязательства за отчетный период отражен в отчете прибылей и убытков Группы.

	<u>31 декабря 2003 г.</u>	<u>Возникновение и сторнирование разниц</u>	<u>31 декабря 2004 г.</u>
Налоговый эффект налогооблагаемых временных разниц:			
Основные средства	(1 337 753)	115 569	(1 222 184)
Запасы	14 067	37 932	51 999
Налоговый эффект вычитаемых временных разниц:			
Прочие текущие активы	-	3 442	3 442
Кредиторская задолженность	19 441	(9 450)	9 991
Инвестиции	(205 633)	(94 020)	(299 653)
Дебиторская задолженность	90 427	(57 901)	32 526
Чистый налоговый эффект временных разниц	(1 419 451)	(4 428)	(1 423 879)

Компания не отразила отложенные налоговые обязательства в отношении временных разниц на сумму 159 326 тыс. рублей (2003 г.: 140 606 тыс. рублей), связанных с инвестициями в дочерние компании, т.к. Компания может контролировать сроки сторнирования этих временных разниц и не намеревается их сторнировать в обозримом будущем.

21. ПРИБЫЛЬ В РАСЧЕТЕ НА АКЦИЮ

Прибыль на акцию рассчитывается путем деления чистой прибыли, приходящейся на акционеров, на средневзвешенное число акций, находящихся в обращении в течение отчетного периода, за исключением средневзвешенного числа акций, приобретенных Компанией и отраженных как выкупленные собственные акции (см. Примечание 16).

	<u>2004</u>	<u>2003</u>
Средневзвешенное число акций в обращении	8 222	8 222
За вычетом средневзвешенного числа собственных выкупленных акций	(702)	(662)
Средневзвешенное число акций в обращении	7 520	7 560
Чистая прибыль	1 329 536	45 220
Базовая и разводненная прибыль на акцию (в российских рублях)	176 800,0	5 889,1

22. ДОГОВОРНЫЕ ОБЯЗАТЕЛЬСТВА, УСЛОВНЫЕ ОБЯЗАТЕЛЬСТВА И ОПЕРАЦИОННЫЕ РИСКИ

22.1 Договорные обязательства и поручительства

Группа имеет обязательства капитального характера в отношении основных средств, которые подтверждаются наличием соответствующего договора, но не отражены в финансовой отчетности. По состоянию на 31 декабря 2004 и 2003 гг. эти обязательства составили 4 021 тыс. рублей и 30 384 тыс. рублей, соответственно.

22.2 Налогообложение

Российское налоговое, валютное и таможенное законодательство допускает различные толкования и подвержено частым изменениям. Интерпретация руководством Группы данного законодательства применительно к операциям и деятельности компаний Группы может быть оспорена соответствующими региональными или федеральными органами. Недавние события, произошедшие в Российской Федерации, указывают на то, что налоговые органы могут занять более жесткую позицию при интерпретации законодательства и проверке налоговых расчетов. Как следствие, могут быть начислены значительные дополнительные налоги, пени и штрафы. Налоговые проверки могут охватывать три календарных года деятельности, непосредственно предшествовавшие году проверки. При определенных условиях проверке могут быть подвергнуты и более ранние периоды.

По мнению Руководства по состоянию на 31 декабря 2004 г. соответствующие положения законодательства интерпретированы им корректно, и вероятность сохранения положения, в котором находится Группа в связи с налоговым, валютным и таможенным законодательством, является высокой. Для тех случаев, когда, по мнению Руководства, существует значительное сомнение в сохранении указанного положения Группы, в финансовой отчетности признаны надлежащие обязательства.

22.3 Страхование

Группа не страхует принадлежащие ей активы, осуществляемые ею операции, гражданскую ответственность и прочие риски, за исключением страхования экспортных операций.

22.4 Вопросы охраны окружающей среды

В настоящее время в России ужесточается природоохранное законодательство и позиция государственных органов Российской Федерации относительно его соблюдения. Группа проводит периодическую оценку своих обязательств, связанных с загрязнением окружающей среды. По мере выявления обязательств они немедленно отражаются в отчетности. Потенциальные обязательства, которые могут возникнуть в результате изменения существующего законодательства и нормативных актов, а также в результате судебной практики не могут быть оценены с достаточной точностью, хотя и могут оказаться значительными. При существующей системе контроля и мерах наказания за несоблюдение действующего природоохранного законодательства руководство Компании считает, что в настоящий момент не имеется значительных обязательств, связанных с нанесением ущерба окружающей среде.

22.5 Судебные разбирательства

В течение года Компания принимала участие (как в качестве истца, так и в качестве ответчика) в нескольких судебных разбирательствах, возникших в ходе обычной финансово-хозяйственной деятельности. По мнению руководства Компании, в настоящее время не существует каких-либо текущих судебных разбирательств или исков, которые могут оказать существенное влияние на результаты деятельности или финансовое положение Компании, и которые не были бы признаны или раскрыты в настоящей консолидированной финансовой отчетности.

22.6 Условия ведения деятельности

Экономике Российской Федерации по-прежнему присущи некоторые черты развивающегося рынка. В частности, неконвертируемость российского рубля в большинстве стран, валютный контроль, а также сравнительно высокая инфляция. Существующее российское налоговое, валютное и таможенное законодательство допускает различные толкования и подвержено частым изменениям.

Хотя в экономической ситуации наметились тенденции к улучшению, экономическая перспектива Российской Федерации во многом зависит от эффективности экономических мер, финансовых механизмов и денежной политики, предпринимаемых Правительством, а также развития фискальной, правовой и политической систем.

23. ПРИОБРЕТЕНИЯ

В июне 2003 г. Группа приобрела оставшиеся 26% акций ЗАО «Фирма Проект» за 61 229 тыс. рублей (2 022

тыс. долл. США), увеличив свою долю до 100%.

В 2004 г. Группа приобрела 4,05% акций ООО Сильвинт за 116 371 тыс. рублей (4 201 тыс долл. США), увеличив свою долю до 6,08%.

Группа приобрела 100% долю в ООО Делойт за 23 255 тыс. рублей (830 тыс. долларов США), которое контролирует 19 компаний – лидеров оптовых продаж минеральных удобрений на российском рынке.

Группа создала дочернюю компанию ООО «Гостиница Акрон» инвестировав в уставный капитал 25 000 тыс. рублей.

Эти операции были учтены как приобретения в соответствии с МСФО 22 (пересмотренный) «Объединение компаний» с применением разрешенного альтернативного метода. Согласно данному методу идентифицируемые активы и обязательства отражаются по своей справедливой стоимости на дату приобретения, а доля меньшинства отражается как доля меньшинства в справедливой стоимости отраженных идентифицируемых активов и обязательств.

24. ОСНОВНЫЕ ДОЧЕРНИЕ КОМПАНИИ

Основные дочерние компании и доля участия ОАО «Акрон» представлены ниже:

Наименование дочерней компании	Страна регистрации	Деятельность	2004 % участия	2003 % участия
ОАО «Дорогобуж»	Россия	Производство удобрений	66	66
ОАО «Нордик Рус Холдинг»	Россия	Холдинг	51	51
ЗАО «Фирма Проект»	Россия	Холдинг	100	100

25. СУЩЕСТВЕННЫЕ НЕДЕНЕЖНЫЕ ОПЕРАЦИИ

Сумма выручки от продажи продукции включает неденежные операции на сумму 189 482 тыс. рублей (2003 г.: 44 467 тыс. рублей), что составляет около 1,4 % и 1,3% дебиторской задолженности и 2,2% и 1,7% кредиторской задолженности, погашенных посредством неденежных операций в течение годовых периодов, закончившихся 31 декабря 2004 и 2003 гг., соответственно. Данные операции, в основном, представляют взаимозачет остатков по расчетам с покупателями и поставщиками в рамках операционного цикла.

26. ФИНАНСОВЫЕ РИСКИ

26.1 Кредитный риск

Финансовые активы, по которым у компаний Группы возникает потенциальный кредитный риск, представлены в основном дебиторской задолженностью покупателей и заказчиков. В компаниях Группы разработаны процедуры, обеспечивающие уверенность, что продажа товаров и услуг производится только покупателям с соответствующей кредитной историей. Балансовая стоимость дебиторской задолженности за вычетом резерва под снижение стоимости дебиторской задолженности представляет собой максимальную сумму, подверженную кредитному риску. У Группы нет существенной концентрации кредитного риска. Хотя темпы погашения дебиторской задолженности подвержены влиянию экономических факторов, руководство Группы считает, что нет существенного риска потерь сверх суммы созданных резервов под снижение стоимости дебиторской задолженности.

Денежные средства размещаются в финансовых институтах, которые на момент открытия счета имеют минимальный риск дефолта.

26.2 Валютный риск

Группа осуществляет экспорт 79% (2003г.: 78%) продукции в зарубежные страны и привлекает значительные суммы кредитов в иностранной валюте, и поэтому подвержена валютному риску. Активы (смотри Примечание 9) и обязательства (смотри Примечание 15), выраженные в иностранной валюте, приводят к возникновению потенциального валютного риска.

Формально Группа не осуществляет хеджирование валютных рисков, связанных с совершаемыми операциями.

26.3 Риск изменения процентной ставки

Процентные ставки по долгосрочным займам в большинстве случаев являются фиксированными; данная информация раскрыта в примечании 15.

26.4 Справедливая стоимость

Справедливая стоимость обращающихся на рынке инвестиций, имеющих в наличии для продажи, основана на котировках рыночных цен на отчетную дату. При оценке справедливой стоимости не обращающихся на рынке финансовых инструментов Группа применяла различные методы, включая расчет дисконтированной стоимости будущих потоков денежных средств, и делала допущения, основанные на рыночных условиях на каждую отчетную дату.

Справедливая стоимость финансовых активов, учитываемых по амортизированной стоимости, определяется дисконтированием ожидаемых к получению в будущем денежных потоков. Ожидаемые денежные потоки дисконтируются с использованием текущих рыночных процентных ставок Группы по аналогичным финансовым инструментам. На 31 декабря 2004 и 2003 гг. справедливая стоимость этих финансовых активов и обязательств существенно не отличается от их балансовой стоимости.

27. СОБЫТИЯ ПОСЛЕ ОТЧЕТНОЙ ДАТЫ

В апреле 2005 г. Акционерами группы стали «Granadilla Holdings Limited» (13,26%) вместо «Wetech Limited» (13.26 %), «Refco Holdings Limited» (18,94%) вместо «SK Enterprises Limited» (18.94 %) и «Questar Holdings Limited» (18,95%) вместо «MMB Center Limited» (18.95 %).

В мае 2005 г. Группой была создана компания ООО «ТрастСервис», которая приобрела 100% акций «Acronagrotrans Ltd», которое владеет 50.5% акций «Shandong Hongri Acron Chemical Ltd».

В настоящем документе прошито,
пронумеровано и скреплено печатью
505 (пятьсот пять) листов
И.о. Генерального директора
ОАО «Акрон»

/В.А. Кунин

